

**EXPLICACION DEL MODELO**

La Cubitera ha apostado por un diseño liviano que perdure en el tiempo. Compuesto por 1 butaca, 1 sillón y 2 sofás, Nosso se adapta a los demás objetos integrándose sigilosamente en cualquier espacio.

Además del perfil aéreo de la estructura, el distintivo que hace de Nosso un diseño inconfundible es el sutil quiebro que une el asiento con el brazo.

Se puede tapizar tanto en tela, piel o piel sintética.

La estructura metálica es de acero cromado con tacos para proteger el suelo de roces.

IMPORTANTE

Estructura tapizada fija, no desenfundable.

CARACTERISTICAS TECNICAS**TELA Y PIEL**

- Estructura de madera forrada en espuma CMHR 30kg y fibra de H100gr.
- Bastidor de asiento preparado con cincha NEA de 80mm y espuma CMHR 35kg.
- Bastidor de respaldo preparado con DM recubierta de espuma CMHR 30kg.
- Estructura de varilla de acero F1 cromado de 14mm.
- Taco anti-rozamiento.

DESCRIPTION

La Cubitera has chosen a lightweight design which will endure throughout time. Nosso is made up of one small armchair, one armchair and two sofas and adapts to the surrounding objects by blending into any space.

Apart from the light profile of the structure, what makes Nosso an unmistakable design is the subtle turn which joins the seat with the arm.

Nosso can be upholstered in fabric, leather or synthetic leather.

In order to protect the floor from scratches, the metallic structure is made of chromed steel and incorporates glides.

IMPORTANT

Fixed upholstered structure – covers not removable.

TECHNICAL CHARACTERISTICS**FABRIC AND LEATHER**

- Wooden structure with CMHR 30kg foam and H100g fibre.
- Seat area fitted with 80mm NEA elastic webbing and CMHR 35kg foam.
- Back area fitted with MDF veneer and covered in CMHR 30kg foam.
- 14mm F1 chromed steel structure.
- Anti-scratch glide.

CARACTERISTIQUES

La Cubitera a parié sur un design léger et intemporel.

Composé d'un petit fauteuil, 1 fauteuil et de 2 canapés, Nosso s'adapte aux autres objets, s'intégrant discrètement dans tout type d'espace.

En plus du profil aérodynamique de la structure, le détail important de ce modèle est le subtil décrochage entre la structure et le bras.

Disponible en tissu, cuir ou cuir synthétique.

Structure métallique en acier chromé avec des taquets pour protéger les sols des rayures.

IMPORTANT

Structure fixe non déhoussable.

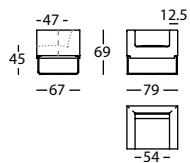
CARACTERISTIQUES TECHNIQUES**TISSU ET CUIR**

- Structure en bois recouverte de mousse CMHR 30kg d'épaisseur et fibre de H100gr.
- Châssis d'assise préparé avec des sangles NEA de 80mm et mousse CMHR 35kg.
- Châssis de dos en médium recouvert de mousse CMHR 30kg.
- Structure en acier F-1 chromé de 14mm.
- Patin anti-rayures.

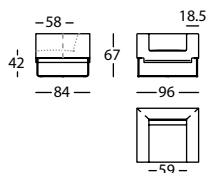
FIRMEZA / FIRMNESS / FERMETÉ**ACABADOS / FINISHES / FINITIONS****ESTRUCTURA METALICA / METALLIC STRUCTURE / STRUCTURE METALLIQUE**

BAÑO ELECTROLITICO / ELECTROPLATED / BAIN ELECTROLYTIQUE

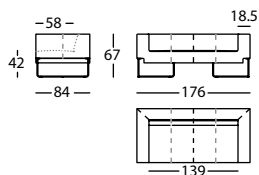


NOSSO by La Cubitera, 2009**246.51.J**

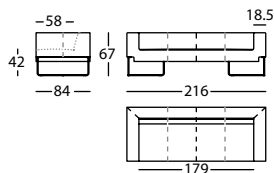
NOSSO BUTACA
NOSSO SMALL ARMCHAIR
NOSSO FAUTEUIL

0,40 m³ / 1 Pack. / 21,0 kg**246.11.K**

NOSSO SILLON 96
NOSSO ARMCHAIR 96
NOSSO FAUTEUIL 96

0,60 m³ / 1 Pack. / 29,0 kg**246.11.T**

NOSSO SOFA 176
NOSSO SOFA 176
NOSSO CANAPE 176

1,09 m³ / 1 Pack. / 43,0 kg**246.11.X**

NOSSO SOFA 216
NOSSO SOFA 216
NOSSO CANAPE 216

1,33 m³ / 1 Pack. / 49,0 kg