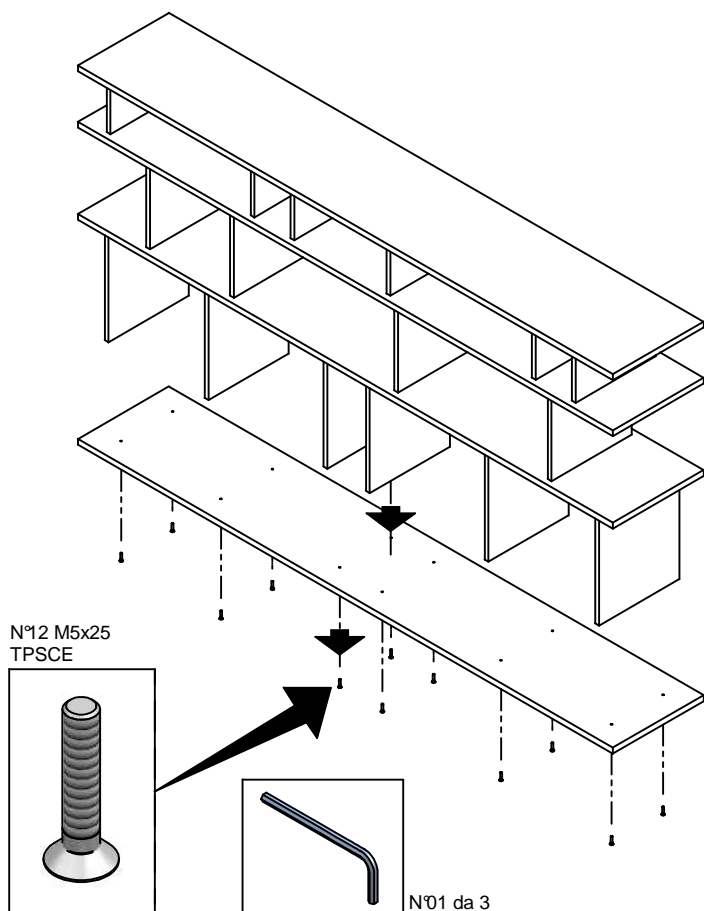
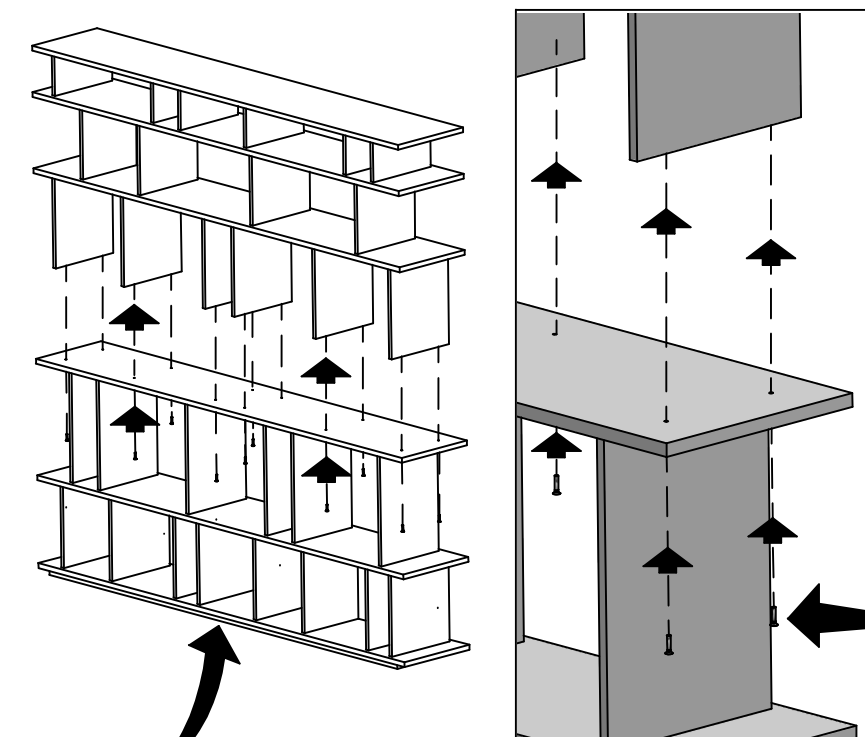


1

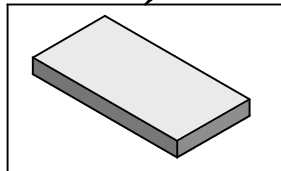


**-RIMUOVERE IL PANNELLO GREZZO
DALLA LIBRERIA SUPERIORE.
-REMOVE THE ROUGH PANEL FROM THE
BOOKCASE UPPER PART.
-ENLEVER LE PANNEAU BRUT DE LA
PARTIE SUPÉRIEURE DE LA
BIBLIOTHÈQUE.
-DAS ROH PANEEL VOM BUCHREGAL
ENTFERNEN.
-QUITAR EL PANEL BRUTO DE LA PARTE
SUPERIOR DE LA ESTANTERIA.**

2



N°8 30x15



**-IN CASO DI PAVIMENTO IRREGOLARE,AGGIUSTARE LA BASE AGGIUNGENDO UNO O PIU' TAPPI ADESIVI.
-IN CASE OF IRREGULAR FLOOR,ADJUST THE BASE ADDING ONE OR MORE CAPS.
-SI LE SOL N'EST PAS RÈGULIER,RÈGLER LA BASE AVEC UN OU PLUS BOUCHONS.
-BEI UNREGELMAESSIGEM FUSSBADEN,DIE DURCH DIE PLATTE TRAGENDEN DREHSTEMPEL NICHT
AUSGEGLICHT WERDEN KOENNEN,KANN MIT ZUSÄTZLICHEN PLAETTCHEN AUSGEGLICHT WERDEN.
-SI EL SUELO ES IRREGULAR,ARREGLAR LA BASE CON UNO O MAS TACOS ADHESIVOS.**