



Competente, elegante, senza tempo. Downtown è la poltrona da lavoro dedicata a “decision-makers” esigenti che ricercano comfort e eleganza raffinata.

CARATTERISTICHE TECNICHE

Modelli.

- President
- Executive
- Managerial
- Meeting
- Visitor

Struttura. In poliuretano espanso ottenuto da stampo con inserto metallico.

Imbottitura. Poliuretano espanso a densità differenziata per le zone di maggior comfort e trapunta in ovatta poliestere.

Carter di protezione sottosedile.

- Rivestito in pelle
- In materiale plastico nero

Basamento.

President, Executive, Managerial, Meeting: a cinque razze.

Visitor: a quattro razze con scivoli girevoli in materiale plastico.

Finiture basamento.

- Alluminio lucido
- Alluminio verniciato nero

Appoggi (eccetto modello Visitor).

- Ruote tipo “W” autofrenanti morbide
- Scivoli

Rivestimento. In Pelle Frau® Color System (SC) anche nella variante con parti microforate:

- Color System Frau® (SC)
- Color System Frau® (SC) / Color System Frau® (SC) microforata (per la superficie interna di seduta, braccioli e schienale)
- Fabric A
- Fabric B
- C.O.M.

Per verificare i tessuti disponibili si prega di consultare la tabella dedicata “Schema abbinamento prodotti-tessuti”

C.O.M. (Fabric/Mt. plain – Fabric/Mt. repeat)

- President 3.0mt – 3.3mt
- Executive 2.6mt – 2.9mt
- Meeting 2.5mt – 2.8mt
- Managerial 2.5mt – 2.8mt
- Visitor 2.5mt – 2.8mt

Sfoderabilità. Non prevista.

Proficient, elegant, and timeless. Downtown is a desk armchair specially dedicated to demanding decision-makers who seek comfort and refined elegance.

TECHNICAL FEATURES

Items.

- President
- Executive
- Managerial
- Meeting
- Visitor

Structure. Moulded polyurethane foam with a metal insert.

Padding. Differentiated-density polyurethane foam for the greater comfort zone and polyester wadding quilt.

Under seat protective casing.

- Covered with leather
- Made of black plastic

Base.

President, Executive, Managerial, Meeting: 5-spokes base.

Visitor: 4-spokes base with plastic swivel glides.

Base finishes.

- Polished aluminium
- Aluminium in a black finish

Supports (excluding Visitor chair).

- Soft, self-braking “W” type castors
- Glides

Upholstery. In Pelle Frau® Color System (SC) leather, also in the version with micro-perforated leather:

- Color System Frau® (SC)
- Color System Frau® (SC) / Color System Frau® (SC) micro-perforated (applied to the internal surface of seat, armrests and backrest).
- Fabric A
- Fabric B
- C.O.M.

To verify the available fabrics please consult the dedicated table “Combination models-fabris pattern”

C.O.M. (Fabric/Mt. plain – Fabric/Mt. repeat)

- President 3.0mt – 3.3mt
- Executive 2.6mt – 2.9mt
- Meeting 2.5mt – 2.8mt
- Managerial 2.5mt – 2.8mt
- Visitor 2.5mt – 2.8mt

Removability. Not possible.

Dettagli estetici. Il rivestimento è arricchito da cuciture tono su tono.

FUNZIONI

President, Executive, Managerial.

- › Rotazione 360°
- › Regolazione altezza seduta
- › Inclinazione e oscillazione "synchron" dello schienale con possibilità di parzializzazione e regolazione della forza dell'oscillazione. Tale meccanismo permette alla poltrona di seguire con estrema facilità l'andamento del corpo, assecondandone i movimenti e garantendo una serie continua di 5 posizioni che vanno da quella di seduta eretta a quella di una vera e propria chaise-longue. Il meccanismo si attiva facendo pressione con il corpo sullo schienale e tirando, da seduti, la leva di sinistra posta sotto il sedile. Agendo sulla manopola posta al centro, sotto il sedile, si può regolare la forza di oscillazione.

Meeting.

- › Rotazione 360°

Visitor.

- › Rotazione "torna": permette la rotazione della poltrona su se stessa e il ritorno nella posizione di partenza grazie ad un cuscinetto reggispinga.

Omologazioni. Per verificare la rispondenza alle normative BS 5852 e CAL TB 117:2013 si prega consultare le tabelle dedicate.

Aesthetic details. The upholstery is embellished with tone-on-tone stitching.

FUNCTIONS

President, Executive, Managerial.

- › 360° rotation
- › Seat height adjustment
- › "Synchron" movement with adjustment of the inclination angle and the oscillation resistance of the backrest. The mechanism allows the armchair to easily accompany the body's movements guaranteeing a continual series of 5 different positions, from an erect sitting position, gradually transforming it into an actual chaise-longue. To activate the mechanism sit down, pull the lever located under the left-hand side of the seat and press your back against the backrest. To adjust the oscillation resistance use the knob located under the centre of the seat.

Meeting.

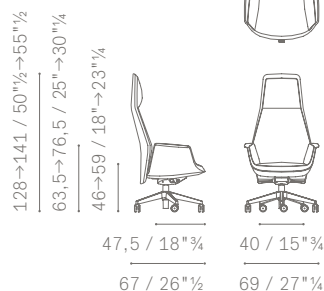
- › 360° rotation

Visitor.

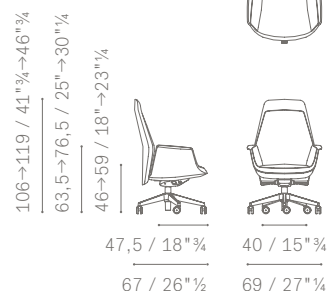
- › "Back to position" rotation: it allows the chair to rotate around its axis and to return to the original position thanks to a thrust-bearing mechanism.

Approvals. To verify the compliance to BS 5852 and CAL TB 117:2013 please consult the dedicated tables.

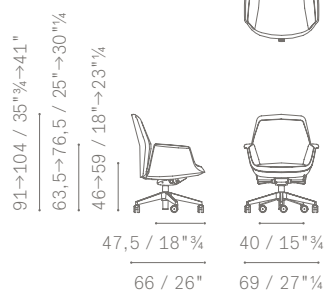
5575011



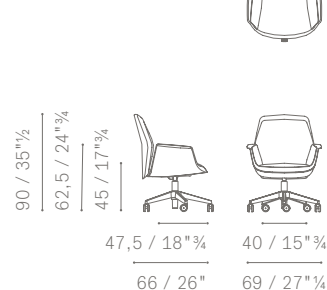
5575021



5575041



5575031



5575061

