

COLLECTION

Sistema armadi **Unico**

LISTINO PREZZI_OTTOBRE_08

PRICE LIST_OCTOBER_08

+ 8 %

Dall'Agnese

UNICO

UN GRANDE PROGRAMMA
COMPONIBILE PER TUTTI GLI
STILI DELL'ARMADIO CLASSICO

INDICE

CARATTERISTICHE TECNICHE	da pag. 1
FIANCHI E DIVISIONI	da pag. 8
COPERCHI - FONDI - RIPIANI E SCHIENE	da pag. 13
CAPPELLI	da pag. 16
PORTE E CASSETTI LACCATI	da pag. 18
ELEMENTI CON FRONTALI LACCATI	da pag. 21
PORTE E CASSETTI MOD. " ARCO "	da pag. 42
ELEMENTI CON FRONTALI MOD. " ARCO "	da pag. 47
PORTE E CASSETTI MOD. " QUADRO "	da pag. 66
ELEMENTI CON FRONTALI MOD. " QUADRO "	da pag. 69
PORTE E CASSETTI MOD. " TELAIO "	da pag. 90
ELEMENTI CON FRONTALI MOD. " TELAIO "	da pag. 93
PORTE A " VETRO TRASPARENTI O SATINATE "	da pag. 114
ELEMENTI CON FRONTALI A " VETRO TRASPARENTI O SATINATI "	da pag. 119
ACCESSORI INTERNI	da pag. 128
COLONNE ESTRAIBILI	da pag. 132
COLONNE ATTREZZATE	da pag. 133
LIBRERIA TRASVERSALE	da pag. 134
ELEMENTI A GIORNO DA INCASSO	da pag. 135
BOISERIE	da pag. 136
GUIDA ALL'ORDINE	da pag. 138
TAGLI SU MISURA	da pag. 148

CARATTERISTICHE TECNICHE

Materiali

Tutti i materiali usati sono in classe E1 (a basso contenuto di formaldeide).

Dall'Agnese e l'ambiente

Dall'Agnese ha bandito dalla produzione ogni vernice o materiale classificato tossico.

Struttura

La struttura è formata da fianchi (2 tipi di spessore: 6,5 cm. e 2,5 cm.), da divisioni (2 tipi di spessore: 6,5 cm. e 2,5 cm.), da coperchi in spessore 2,5 cm., da fondi in spessore 4,5 cm, da ripiani interni in spessore 3,5 cm., da ripiani fissi in spessore 3,5 cm. (per il raddoppio di anta in altezza), da schiene in spessore 0,8 cm.

Tutti i fianchi in spessore 6,5 e 2,5 cm. e le divisioni di spessore da 6,5 cm. sono in tamburato, tutti gli altri elementi di struttura sono in agglomerato di legno.

I coperchi e fondi degli armadi scorrevoli sono in tamburato.

Tutti gli elementi di struttura (ad eccezione degli schienali) sono piallacciati in legno di anjejrè sulle due facce e verniciati.

Tutti i fianchi e divisioni sono muniti di una coppia di piedini di regolazione per l'altezza.

I fianchi e le divisioni sono in tre altezze 228,1 - 260,1 e 292,1.

Su ogni vano sono inclusi 2 tubi appendiabiti in metallo.

Ante

Tutti i pannelli delle ante (sia battenti che scorrevoli) in essenza legno sono realizzati in tamburato in spessore 3 cm. con cornice applicata ed in spessore 2,6 cm. per le ante lisce in versione laccata opaca o lucida.

Le ante nella versione legno sono piallacciate in legno di ciliegio all'esterno ed in legno di anjejrè all'interno.

Le ante nella versione laccata patinata o laccata lucida ed opaca sono piallacciate in legno di anjejrè sia all'esterno che all'interno.

Tutte le ante scorrevoli sono muniti di una coppia di meccanismi raddrizza ante per la regolazione dell'imbarcamento.

Cerniere per ante battenti

Le cerniere sono metalliche regolabili su tre assi.

Binari per anta scorrevole

I binari per le ante scorrevoli sono in alluminio anodizzato, ad alta scorrevolezza ed a bassa rumorosità.

I carrelli sono regolabili sia per altezza che per lo sbandieramento delle ante e scorrono su ruote di teflon.

L'anta scorrevole viene posizionata appoggiando le ruote del carrello sul binario superiore e agganciandole con il carrello inferiore con una semplice pressione della mano. (vedere istruzioni particolareggiate di montaggio).

Fuori misura

Sono possibili tagli in altezza, larghezza e profondità delle strutture. Essendo in tamburato non si eseguono tagli a misura su ante.

Sugli armadi scorrevoli non si eseguono tagli misura.

Consegne - montaggi

Gli armadi vengono consegnati smontati, imballati in colli; tutti gli armadi verranno spediti muniti di istruzioni di montaggio.

Il montaggio può (si consiglia) essere eseguito direttamente in appoggio alla parete. I piedini di regolazione (di cui sono dotati tutti i fianchi e divisioni) permettono un perfetto posizionamento e livellamento fino a un dislivello di 4 cm.

Per il montaggio della struttura sono necessari lateralmente 4 cm. per inserire il fianco esterno.

Si suggerisce il fissaggio a muro per tutti gli armadi con riduzione in profondità e con le ante a specchio.

Istruzioni per la manutenzione

Gli armadi del programma "UNICO" presentano delle finiture realizzate con prodotti vernicianti di ottima qualità e rispondenti alle più recenti normative europee (normative CEE).

Per la pulizia degli armadi utilizzare solamente panni morbidi leggermente inumiditi con acqua o eventualmente con aggiunta di detersivi neutri facilmente reperibili sul mercato. Non utilizzare prodotti contenenti sostanze abrasive, alcool, ammoniaca o altri tipi di solventi.

E' buona norma, trascorso qualche mese dall'inizio dell'utilizzo dell'armadio, controllare che le ante mantengano una facile apertura altrimenti bisogna agire sulle viti di regolazione delle cerniere o dei pattini scorrevoli o, se necessario, sui piedini livellatori.

Finiture strutture

Tutte le strutture sono in finitura:

CS = ciliegio

NS = noce

LP = laccato patinato

I fianchi e le divisioni in spessore 6,5 cm. possono essere dotati di due tipi di cornice frontale.

Il cappello è disponibile in tre altezze: 6 cm., 8 cm. e 15 cm.

Sono previsti angoli terminali con ante da 45 cm. a 30°, angoli con anta da 60 cm. a 45°, angoli con due ante da 45 a 90°, angoli spogliatoio con tre ante da 45 a 45° o a 4 ante da 45 a 45°.

I vani previsti per armadi battenti (misure nominali) sono: vano da 45 per anta singola da 45, vano da 60 per anta singola da 60, vano da 90 per coppia di ante da 45 e vano da 120 per coppia di ante da 60.

Gli armadi scorrevoli sono previsti con 2 ante scorrevoli da 90 DX e SX (con vani da 90 come quelli battenti), con 2 ante scorrevoli da 120 DX e SX (con vani da 120 come quelli battenti) ed a 3 ante scorrevoli da 90 (con vani da 90 come quelli battenti).

Finiture ante

Tutte le ante sono in finitura:

CS = ciliegio

NS = noce

LP = laccato patinato

LO = laccato colore opaco

LL = laccato colore lucido

Tutte le ante per armadi battenti sono previste in altezza 32 e 64 cm. per dare la possibilità di avere gli armadi a ponte; in altezza 128 cm. per avere gli armadi "stagionali" ed in altezza 192, 224, 256 e 288.

Le ante battenti sono di due larghezze: 45 e 60 cm. disponibili con serratura o con pomolo.

Le ante per armadi scorrevoli sono previste in altezza 224 e 256 cm. (non 288).

Le ante in finitura ciliegio, noce e laccato patinato sono prodotte con tre modelli di cornice frontale: "ARCO" con cornice curva sulla parte alta, "QUADRO" con profilo cornice solo sul perimetro, "TELAIO" con profilo cornice sul perimetro e traversino centrale.

Le ante "TELAIO" e "QUADRO" sono previste anche nella versione patinata con bugna (anta DECOR).

(N.B. Le ante scorrevoli sono prodotte con profilo frontale tipo "QUADRO" e "TELAIO" non a "ARCO").

Sono previste per gli armadi battenti in altezza 227 e 259 cm. ed in larghezza 45 e 60 anche le porte a vetro trasparenti con bisello, con vetro satinato nella parte superiore e pannello pieno nella parte inferiore o con vetro satinato nella parte superiore e pannello patinato con bugna nella parte inferiore (anta DECOR).

Su tutte le ante mod. "ARCO", "QUADRO" e a "TELAIO" in altezza 224, 256 e 288 cm. è prevista la possibilità di montare lo specchio. (sulle ante a "TELAIO" lo specchio sarà a tutta altezza senza il traversino centrale).

MISURE NOMINALI E TECNICHE ARMADI ANTE BATTENTI

MODULARITÀ ANTE BATTENTI





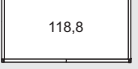
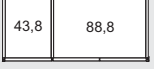




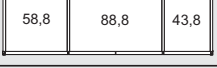

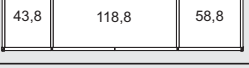

Le misure si riferiscono con fianchi e divisioni in spessore 2,5 cm.

Se si vogliono definire le misure con fianchi e divisioni con spessore 6,5 cm. bisogna aggiungere 4 cm. per ogni fianco e ogni divisione che si desidera di spessore superiore.

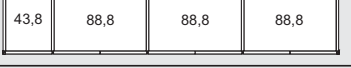
N.B.: LE MISURE TECNICHE SI RIFERISCONO ALL'ESTERNO FIANCHI.

SE SI DESIDERANO LE MISURE DI INGOMBRO CAPPELLO SOMMARE 10 CM. PER CAPPELLI BASSI (H. 6 CM.) O 12 CM. PER CAPPELLI ALTI (H. 8 CM. E H. 15 CM.)

MISURE NOMINALI	MISURE TECNICHE	ELEMENTI
-----------------	-----------------	----------

45	48,8	
60	63,8	
90	93,8	
105	110,1	
120	123,8	
135	140,1	
150	155,1	
165	170,1	
180	185,1	
180	185,1	
195	201,4	
210	215,1	
225	231,4	
225	231,4	

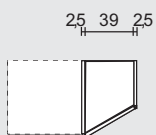
MISURE NOMINALI	MISURE TECNICHE	ELEMENTI
-----------------	-----------------	----------

240	245,1	
240	246,4	
255	261,4	
270	276,4	
270	276,4	
285	291,4	
285	292,7	
300	306,4	
300	306,4	
315	322,7	
315	322,7	
330	336,4	
330	337,7	
345	352,7	

345	352,7	43,8	88,8	88,8	118,8
360	366,4	118,8	118,8	118,8	
360	367,7	58,8	118,8	88,8	88,8
360	367,7	88,8	88,8	88,8	88,8

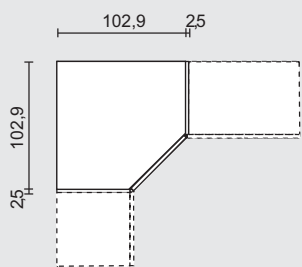
390	397,7	58,8	118,8	88,8	118,8
405	412,7	43,8	118,8	118,8	118,8
420	427,7	58,8	118,8	118,8	118,8
420	427,7	118,8	88,8	88,8	118,8

MISURE TECNICHE DEI TERMINALI E DEGLI ANGOLI ANTE BATTENTI



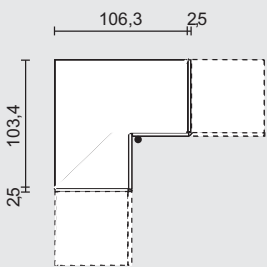
ANGOLO TERMINALE CON ANTA A 30°

Il fianco per angolo terminale è sempre e solo di spessore 2,5 cm.
La divisione per angolo terminale è sempre e solo di spessore 2,5 cm.
N.B.: L'anta è incernierata sempre sul fianco stretto.



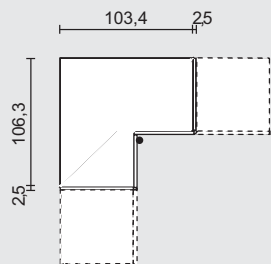
ANGOLO CON ANTA A 45°

Le divisioni per angolo con anta a 45° sono sempre e solo di spessore 2,5 cm.



ANGOLO CON ANTE A 90° DX

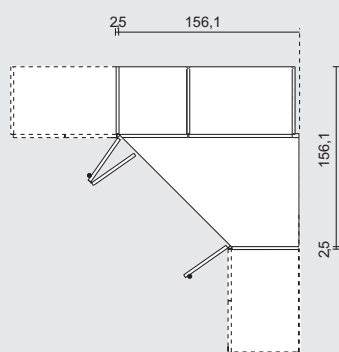
Le divisioni per angolo con anta a 90° possono essere di spessore 2,5 cm. o 6,5 cm.



ANGOLO CON ANTE A 90° SX

Le divisioni per angolo con anta a 90° possono essere di spessore 2,5 cm. o 6,5 cm.

MISURE TECNICHE DEGLI ANGOLI SPOGLIATOIO ANTE BATTENTI



ANGOLO SPOGLIATOIO CON 3 ANTE DA 45 DX

Le divisioni per angolo con anta a 45° sono sempre e solo di spessore 2,5 cm.

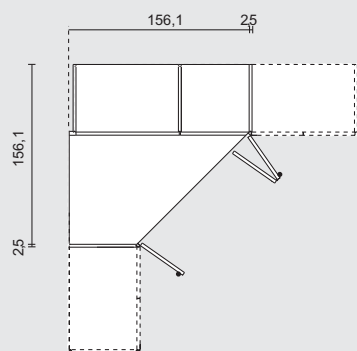
L'angolo spogliatoio è disponibili solo in altezza 260 cm.

All'interno dell'angolo spogliatoio ci sono 2 faretti.

Nel vano da 60 cm. come accessoristica interna è possibile inserire solo ripiani e tubi appendiabiti.

Nel vano da 90 cm. è possibile inserire qualsiasi accessorio di serie.

Per la cornice cappello calcolare 145 cm.



ANGOLO SPOGLIATOIO CON 3 ANTE DA 45 SX

Le divisioni per angolo con anta a 45° sono sempre e solo di spessore 2,5 cm.

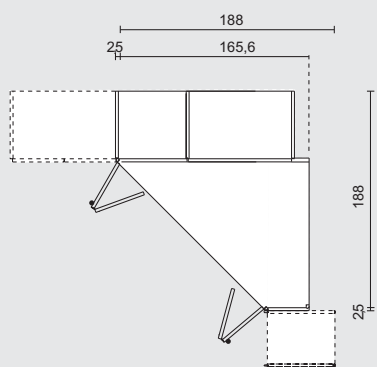
L'angolo spogliatoio è disponibili solo in altezza 260 cm.

All'interno dell'angolo spogliatoio ci sono 2 faretti.

Nel vano da 60 cm. come accessoristica interna è possibile inserire solo ripiani e tubi appendiabiti.

Nel vano da 90 cm. è possibile inserire qualsiasi accessorio di serie.

Per la cornice cappello calcolare 145 cm.



ANGOLO SPOGLIATOIO CON 4 ANTE DA 45 DX

Le divisioni per angolo con anta a 45° sono sempre e solo di spessore 2,5 cm.

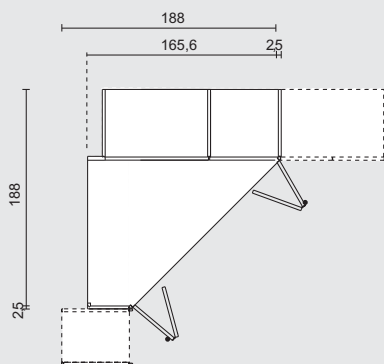
L'angolo spogliatoio è disponibili solo in altezza 260 cm.

All'interno dell'angolo spogliatoio ci sono 3 faretti.

Nel vano da 60 cm. come accessoristica interna è possibile inserire solo ripiani e tubi appendiabiti.

Nel vano da 90 cm. è possibile inserire qualsiasi accessorio di serie.

Per la cornice cappello calcolare 190 cm.



ANGOLO SPOGLIATOIO CON 4 ANTE DA 45 SX

Le divisioni per angolo con anta a 45° sono sempre e solo di spessore 2,5 cm.

L'angolo spogliatoio è disponibili solo in altezza 260 cm.

All'interno dell'angolo spogliatoio ci sono 3 faretti.

Nel vano da 60 cm. come accessoristica interna è possibile inserire solo ripiani e tubi appendiabiti.

Nel vano da 90 cm. è possibile inserire qualsiasi accessorio di serie.

Per la cornice cappello calcolare 190 cm.

MISURE NOMINALI E TECNICHE ARMADI ANTE SCORREVOLI

MODULARITÀ ANTE SCORREVOLI









Le misure si riferiscono con fianchi di spessore 2,5 cm.

Se si vogliono definire le misure con fianchi di spessore 6,5 cm. bisogna aggiungere 4 cm. per ogni fianco che si desidera di spessore superiore.

ATTENZIONE: NEGLI ARMADI CON ANTE SCORREVOLI SI POSSONO AVERE I FIANCHI DI SPESSORE 2,5 O 6,5 CM. MENTRE LE DIVISIONI SONO SOLO DI SPESSORE 2,5 CM.

N.B.: LE MISURE TECNICHE SI RIFERISCONO ALL'ESTERNO FIANCHI.

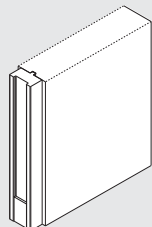
SE SI DESIDERANO LE MISURE DI INGOMBRO CAPPELLO SOMMARE 10 CM. PER CAPPELLI BASSI (H. 6 CM.) O 12 CM. PER CAPPELLI ALTI (H. 8 CM E H. 15 CM.)

MISURE NOMINALI	MISURE TECNICHE	ELEMENTI	MISURE NOMINALI	MISURE TECNICHE	ELEMENTI
180	185,1	ARMADIO 2A SCORREVOLI DX 	480	487,7	ARMADIO 4A SCORREVOLI 2 ANTE DA 120 + GIUNZIONE + 2 ANTE DA 120 
180	185,1	ARMADIO 2A SCORREVOLI SX 			
240	245,1	ARMADIO 2A SCORREVOLI DX 			
240	245,1	ARMADIO 2A SCORREVOLI SX 			
270	276,4	ARMADIO 3A SCORREVOLI 			
360	367,7	ARMADIO 4A SCORREVOLI 2 ANTE DA 90 + GIUNZIONE + 2 ANTE DA 90 			
420	427,7	ARMADIO 4A SCORREVOLI 2 ANTE DA 90 + GIUNZIONE + 2 ANTE DA 120 			

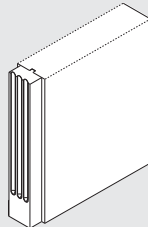
FIANCHI E DIVISIONI PER ANTE BATTENTI

TIPOLOGIE
DI FIANCHI E DIVISIONI

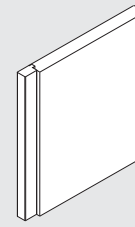
CON PROFILO TIPO CALA SP. 6,5



CON PROFILO TIPO BASE SP. 6,5



CON PROFILO TIPO ACCA SP 2,5



ALTEZZA 228		PROFILO CALA		PROFILO BASE		PROFILO ACCA	
FINITURA		CODICE	PREZZO	CODICE	PREZZO	CODICE	PREZZO
FIANCHI PROF. 61,4	Ciliegio CS	013ZM	298,00	012ZM	298,00	011ZM	207,00
	Noce NS	013ZM	298,00	012ZM	298,00	011ZM	207,00
	Patinato LP	013ZM	308,00	012ZM	308,00	011ZM	241,00
DIVISIONI PROF. 61,4	Ciliegio CS	113ZM	224,00	112ZM	224,00	111ZM	171,00
	Noce NS	113ZM	224,00	112ZM	224,00	111ZM	171,00
	Patinato LP	113ZM	224,00	112ZM	224,00	111ZM	171,00

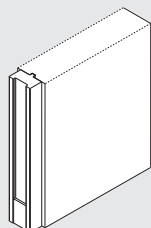
ALTEZZA 260		PROFILO CALA		PROFILO BASE		PROFILO ACCA	
FINITURA		CODICE	PREZZO	CODICE	PREZZO	CODICE	PREZZO
FIANCHI PROF. 61,4	Ciliegio CS	013ZN	346,00	012ZN	346,00	011ZN	227,00
	Noce NS	013ZN	346,00	012ZN	346,00	011ZN	227,00
	Patinato LP	013ZN	355,00	012ZN	355,00	011ZN	262,00
DIVISIONI PROF. 61,4	Ciliegio CS	113ZN	241,00	112ZN	241,00	111ZN	185,00
	Noce NS	113ZN	241,00	112ZN	241,00	111ZN	185,00
	Patinato LP	113ZN	241,00	112ZN	241,00	111ZN	185,00

ALTEZZA 292				PROFILO BASE		PROFILO ACCA	
FINITURA		CODICE	PREZZO	CODICE	PREZZO	CODICE	PREZZO
FIANCHI PROF. 61,4	Ciliegio CS			012ZO	381,00	011ZO	253,00
	Noce NS			012ZO	381,00	011ZO	253,00
	Patinato LP			012ZO	389,00	011ZO	287,00
DIVISIONI PROF. 61,4	Ciliegio CS			112ZO	262,00	111ZO	203,00
	Noce NS			112ZO	262,00	111ZO	203,00
	Patinato LP			112ZO	262,00	111ZO	203,00

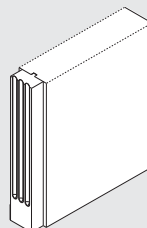
FIANCHI E GIUNZIONI PER ARMADI CON ANTE SCORREVOLI

TIPOLOGIE DI FIANCHI
E GIUNZIONI

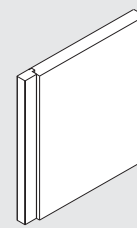
CON PROFILO CALA SP. 6,5



CON PROFILO BASE SP. 6,5



CON PROFILO ACCA SP. 2,5



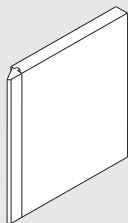
ALTEZZA 228		PROFILO CALA		PROFILO BASE		PROFILO ACCA	
FINITURA		CODICE	PREZZO	CODICE	PREZZO	CODICE	PREZZO
FIANCO PER ANTA INTERNA PROF. 62,2	Ciliegio CS	043ZM	290,00	042ZM	290,00	041ZM	207,00
	Noce NS	043ZM	290,00	042ZM	290,00	041ZM	207,00
	Patinato LP	043ZM	308,00	042ZM	308,00	041ZM	244,00
FIANCO PER ANTA SPORGENTE PROF. 65,8	Ciliegio CS	053ZM	325,00	052ZM	325,00	051ZM	227,00
	Noce NS	053ZM	325,00	052ZM	325,00	051ZM	227,00
	Patinato LP	053ZM	370,00	052ZM	370,00	051ZM	262,00
GIUNZIONE ANTA INTERNA PROF. 62,2	Ciliegio CS					141ZM	171,00
	Noce NS					141ZM	171,00
	Patinato LP					141ZM	171,00

ALTEZZA 260		PROFILO CALA		PROFILO BASE		PROFILO ACCA	
FINITURA		CODICE	PREZZO	CODICE	PREZZO	CODICE	PREZZO
FIANCO PER ANTA INTERNA PROF. 62,2	Ciliegio CS	043ZN	341,00	042ZN	341,00	041ZN	227,00
	Noce NS	043ZN	341,00	042ZN	341,00	041ZN	227,00
	Patinato LP	043ZN	355,00	042ZN	355,00	041ZN	271,00
FIANCO PER ANTA SPORGENTE PROF. 65,8	Ciliegio CS	053ZN	375,00	052ZN	375,00	051ZN	253,00
	Noce NS	053ZN	375,00	052ZN	375,00	051ZN	253,00
	Patinato LP	053ZN	421,00	052ZN	421,00	051ZN	287,00
GIUNZIONE ANTA INTERNA PROF. 62,2	Ciliegio CS					141ZN	185,00
	Noce NS					141ZN	185,00
	Patinato LP					141ZN	185,00

FIANCHI E DIVISIONI PER ELEMENTO ANGOLO TERMINALE A 30°

TIPOLOGIE
DI FIANCHI E DIVISIONI

SP. 2,5



ALTEZZA 228							
	FINITURA	CODICE	PREZZO	CODICE	PREZZO	CODICE	PREZZO
FIANCHI PROF. 39	Ciliegio CS	021ZM	164,00				
	Noce NS	021ZM	164,00				
	Patinato LP	021ZM	185,00				
DIVISIONI PROF. 61,4	Ciliegio CS	121ZM	171,00				
	Noce NS	121ZM	171,00				
	Patinato LP	121ZM	171,00				

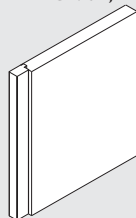
ALTEZZA 260							
	FINITURA	CODICE	PREZZO	CODICE	PREZZO	CODICE	PREZZO
FIANCHI PROF. 39	Ciliegio CS	021ZN	179,00				
	Noce NS	021ZN	179,00				
	Patinato LP	021ZN	206,00				
DIVISIONI PROF. 61,4	Ciliegio CS	121ZN	185,00				
	Noce NS	121ZN	185,00				
	Patinato LP	121ZN	185,00				

ALTEZZA 292							
	FINITURA	CODICE	PREZZO	CODICE	PREZZO	CODICE	PREZZO
FIANCHI PROF. 39	Ciliegio CS	021ZO	198,00				
	Noce NS	021ZO	198,00				
	Patinato LP	021ZO	231,00				
DIVISIONI PROF. 61,4	Ciliegio CS	121ZO	203,00				
	Noce NS	121ZO	203,00				
	Patinato LP	121ZO	203,00				

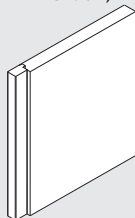
FIANCHI E DIVISIONI PER ELEMENTO ANGOLO CON ANTA A 45° E ANGOLO SPOGLIATOIO

TIPOLOGIE FIANCHI
E DIVISIONI

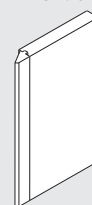
PROFILO ACCA DX SP.2,5
PROF. 61,4



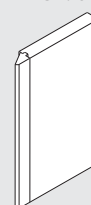
PROFILO ACCA SX SP. 2,5
PROF. 61,4



DX SP. 2,5
PROF. 39



SX SP. 2,5
PROF. 39



ALTEZZA 228		PROFILO ACCA DX		PROFILO ACCA SX		DX		SX	
FIANCHI		CODICE	PREZZO	CODICE	PREZZO	CODICE	PREZZO	CODICE	PREZZO
FIANCHI	FINITURA								
	Ciliegio CS	031ZMD	219,00	031ZMS	219,00				
	Noce NS	031ZMD	219,00	031ZMS	219,00				
DIVISIONI	Patinato LP	031ZMD	253,00	031ZMS	253,00				
	Ciliegio CS	131ZMD	182,00	131ZMS	182,00				
	Noce NS	131ZMD	182,00	131ZMS	182,00				
	Patinato LP	131ZMD	182,00	131ZMS	182,00				

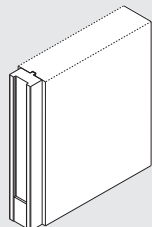
ALTEZZA 260		PROFILO ACCA DX		PROFILO ACCA SX		DX		SX	
FIANCHI		CODICE	PREZZO	CODICE	PREZZO	CODICE	PREZZO	CODICE	PREZZO
FIANCHI	FINITURA								
	Ciliegio CS	031ZND	239,00	031ZNS	239,00	022ZND	191,00	022ZNS	191,00
	Noce NS	031ZND	239,00	031ZNS	239,00	022ZND	191,00	022ZNS	191,00
DIVISIONI	Patinato LP	031ZND	273,00	031ZNS	273,00	022ZND	218,00	022ZNS	218,00
	Ciliegio CS	131ZND	196,00	131ZNS	196,00				
	Noce NS	131ZND	196,00	131ZNS	196,00				
	Patinato LP	131ZND	196,00	131ZNS	196,00				

ALTEZZA 292		PROFILO ACCA DX		PROFILO ACCA SX		DX		SX	
FIANCHI		CODICE	PREZZO	CODICE	PREZZO	CODICE	PREZZO	CODICE	PREZZO
FIANCHI	FINITURA								
	Ciliegio CS	031ZOD	264,00	031ZOS	264,00				
	Noce NS	031ZOD	264,00	031ZOS	264,00				
DIVISIONI	Patinato LP	031ZOD	298,00	031ZOS	298,00				
	Ciliegio CS	131ZOD	214,00	131ZOS	214,00				
	Noce NS	131ZOD	214,00	131ZOS	214,00				
	Patinato LP	131ZOD	214,00	131ZOS	214,00				

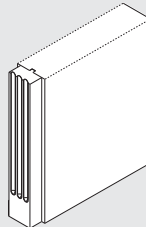
FIANCHI E DIVISIONI PER PONTI

TIPOLOGIE
DI FIANCHI E DIVISIONI

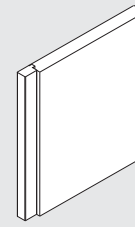
CON PROFILO TIPO CALA SP. 6,5



CON PROFILO TIPO BASE SP. 6,5



CON PROFILO TIPO ACCA SP 2,5

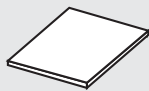


		PROFILO CALA		PROFILO BASE		PROFILO ACCA	
FINITURA		CODICE	PREZZO	CODICE	PREZZO	CODICE	PREZZO
FIANCHI H. 228 - P. 61,4	Ciliegio CS	063ZM	310,00	062ZM	310,00	061ZM	219,00
	Noce NS	063ZM	310,00	062ZM	310,00	061ZM	219,00
	Patinato LP	063ZM	318,00	062ZM	318,00	061ZM	253,00
DIVISIONI H. 32 - P. 61,4	Ciliegio CS					111ZA	64,00
	Noce NS					111ZA	64,00
	Patinato LP					111ZA	64,00

		PROFILO CALA		PROFILO BASE		PROFILO ACCA	
FINITURA		CODICE	PREZZO	CODICE	PREZZO	CODICE	PREZZO
FIANCHI H. 260 - P. 61,4	Ciliegio CS	063ZN	357,00	062ZN	357,00	061ZN	239,00
	Noce NS	063ZN	357,00	062ZN	357,00	061ZN	239,00
	Patinato LP	063ZN	366,00	062ZN	366,00	061ZN	273,00
DIVISIONI H. 64 - P. 61,4	Ciliegio CS					111ZB	74,00
	Noce NS					111ZB	74,00
	Patinato LP					111ZB	74,00

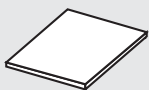
				PROFILO BASE		PROFILO ACCA	
FINITURA		CODICE	PREZZO	CODICE	PREZZO	CODICE	PREZZO
FIANCHI H. 292 - P. 61,4	Ciliegio CS			062ZO	392,00	061ZO	264,00
	Noce NS			062ZO	392,00	061ZO	264,00
	Patinato LP			062ZO	401,00	061ZO	298,00
DIVISIONI PROF. 61,4	Ciliegio CS						
	Noce NS						
	Patinato LP						

COPERCHI PER ARMADI CON ANTE BATTENTI SP. 2,5



LARGHEZZA			45		60		90		120	
			CODICE	PREZZO	CODICE	PREZZO	CODICE	PREZZO	CODICE	PREZZO
FINITURA	Interni	ZZ	211AZ	56,00	211BZ	63,00	211CZ	73,00	211DZ	84,00

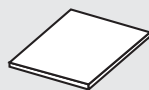
FONDI PER ARMADI CON ANTE BATTENTI SP. 4,5



LARGHEZZA			45		60		90		120	
			CODICE	PREZZO	CODICE	PREZZO	CODICE	PREZZO	CODICE	PREZZO
FINITURA		Ciliegio CS	212AZ	70,00	212BZ	78,00	212CZ	97,00	212DZ	114,00
		Noce NS	212AZ	70,00	212BZ	78,00	212CZ	97,00	212DZ	114,00
		Patinato LP	212AZ	70,00	212BZ	78,00	212CZ	97,00	212DZ	114,00

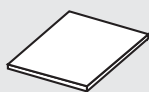
RIPIANI PER ARMADI CON ANTE BATTENTI SP. 3,5

RIPIANI INTERNI



LARGHEZZA			45		60		90		120	
			CODICE	PREZZO	CODICE	PREZZO	CODICE	PREZZO	CODICE	PREZZO
FINITURA	Interni	ZZ	213AZ	59,00	213BZ	65,00	213CZ	79,00	213DZ	91,00

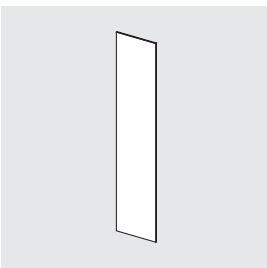
RIPIANI FISSI



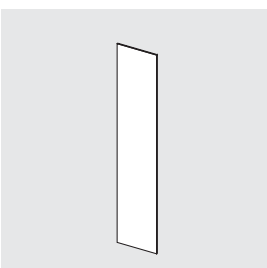
SOLO PER ANTE SOVRAPPOSTE

LARGHEZZA			45		60		90		120	
			CODICE	PREZZO	CODICE	PREZZO	CODICE	PREZZO	CODICE	PREZZO
FINITURA	Interni	ZZ	902AZ	69,00	902BZ	74,00	902CZ	91,00	902DZ	105,00

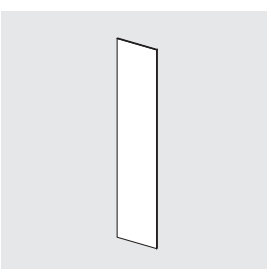
SCHIENE PER ARMADI CON ANTE BATTENTI SP. 0,8



ALTEZZA 228										
LARGHEZZA		45		60		90		120		
		CODICE	PREZZO	CODICE	PREZZO	CODICE	PREZZO	CODICE	PREZZO	
FINITURA	Interni	ZZ	310AM	27,00	310BM	34,00	310CM	49,00	310DM	64,00

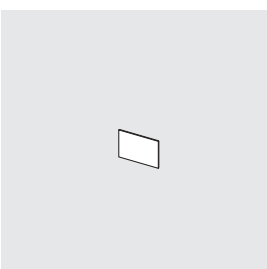


ALTEZZA 260										
LARGHEZZA		45		60		90		120		
		CODICE	PREZZO	CODICE	PREZZO	CODICE	PREZZO	CODICE	PREZZO	
FINITURA	Interni	ZZ	310AN	30,00	310BN	38,00	310CN	54,00	310DN	71,00

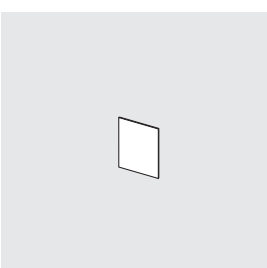


ALTEZZA 292										
LARGHEZZA		45		60		90		120		
		CODICE	PREZZO	CODICE	PREZZO	CODICE	PREZZO	CODICE	PREZZO	
FINITURA	Interni	ZZ	310AO	34,00	310BO	43,00	310CO	60,00	310DO	80,00

SCHIENE PER PONTI SP. 0,8


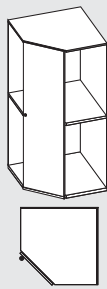


ALTEZZA 32										
LARGHEZZA		45		60		90		120		
		CODICE	PREZZO	CODICE	PREZZO	CODICE	PREZZO	CODICE	PREZZO	
FINITURA	Interni	ZZ	310AA	9,00	310BA	10,00	310CA	11,00	310DA	13,00



ALTEZZA 64										
LARGHEZZA		45		60		90		120		
		CODICE	PREZZO	CODICE	PREZZO	CODICE	PREZZO	CODICE	PREZZO	
FINITURA	Interni	ZZ	310AB	11,00	310BB	13,00	310CB	17,00	310DB	21,00

ELEMENTI PER ANGOLI

				ANGOLO TERMINALE CON ANTA DA 45 DX	ANGOLO TERMINALE CON ANTA DA 45 SX	ANGOLO 45° CON ANTA DA 60	ANGOLO 90° CON 2 ANTE DA 45 DX	ANGOLO 90° CON 2 ANTE DA 45 SX
TIPOLOGIE DI ANGOLI								
COPERCHIO	INTERNI	ZZ	CODICE	241ZZD	241ZZS	221ZZ	231ZZD	231ZZS
			PREZZO	64,00	64,00	112,00	131,00	131,00
FONDO	CILIEGIO	CS	CODICE	242ZZD	242ZZS	222ZZ	232ZZD	232ZZS
			PREZZO	74,00	74,00	131,00	155,00	155,00
	NOCE	NS	CODICE	242ZZD	242ZZS	222ZZ	232ZZD	232ZZS
			PREZZO	74,00	74,00	131,00	155,00	155,00
LACCATO	LP	CODICE	242ZZD	242ZZS	222ZZ	232ZZD	232ZZS	
PATINATO		PREZZO	74,00	74,00	131,00	155,00	155,00	
RIPIANI INTERNI	INTERNI	ZZ	CODICE	243ZZD	243ZZS	223ZZ	233ZZD	233ZZS
			PREZZO	64,00	64,00	126,00	143,00	143,00
RIPIANI FISSI	INTERNI	ZZ	CODICE	903ZZD	903ZZS	904ZZ	905ZZD	905ZZS
			PREZZO	74,00	74,00	143,00	160,00	160,00
SCHIENA DX	INTERNI	ZZ	CODICE	340ZM	340ZM	320ZMD	330ZMD	330ZMS
H. 228			PREZZO	25,00	25,00	131,00	143,00	143,00
SCHIENA SX	INTERNI	ZZ	CODICE	340ZM	340ZM	320ZMS	331ZMS	331ZMD
H. 228			PREZZO	25,00	25,00	135,00	140,00	140,00
SCHIENA DX	INTERNI	ZZ	CODICE	340ZN	340ZN	320ZND	330ZND	330ZNS
H. 260			PREZZO	28,00	28,00	143,00	155,00	155,00
SCHIENA SX	INTERNI	ZZ	CODICE	340ZN	340ZN	320ZNS	331ZNS	331ZND
H. 260			PREZZO	28,00	28,00	146,00	150,00	150,00
SCHIENA DX	INTERNI	ZZ	CODICE	340ZO	340ZO	320ZOD	330ZOD	330ZOS
H. 292			PREZZO	32,00	32,00	160,00	177,00	177,00
SCHIENA SX	INTERNI	ZZ	CODICE	340ZO	340ZO	320ZOS	331ZOS	331ZOD
H. 292			PREZZO	32,00	32,00	163,00	174,00	174,00
			CODICE					
			PREZZO					
			CODICE					
			PREZZO					
			CODICE					
			PREZZO					
			CODICE					
			PREZZO					
			CODICE					
			PREZZO					

CAPPELLI

PROFILO TIPO BIS H. 6 CM.



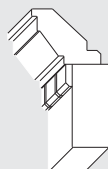
FINITURA	Ciliegio CS	Noce NS	Patinato LP	
<i>CODICE</i>	622ZZ	622ZZ	622ZZ	
<i>PREZZO (a metro lineare)</i>	41,00	41,00	41,00	

PROFILO TIPO BIS H. 8 CM.




FINITURA	Ciliegio CS	Noce NS	Patinato LP	
<i>CODICE</i>	632ZZ	632ZZ	632ZZ	
<i>PREZZO (a metro lineare)</i>	70,00	70,00	70,00	

PROFILO TIPO BIS H. 15 CM.





FINITURA	Ciliegio CS	Noce NS	Patinato LP	
<i>CODICE</i>	612ZZ	612ZZ	612ZZ	
<i>PREZZO (a metro lineare)</i>	90,00	90,00	90,00	

CON ANTE LACCATE




ANTE MODELLO LISCIE LACCATE (Attenzione: le ante H. 32 e H. 64 sono disponibili solo con pomolo)


LARGHEZZA 45 CON SERRATURA/POMOLO DX		H. 32	H. 64	H. 128	H. 192	H. 224	H. 256	H. 288
	LACCATO LO CODICE	441AAD	441ABD	441ADD	441ALD	441AMD	441AND	441AOD
	OPACO PREZZO	79,00	88,00	129,00	159,00	167,00	182,00	207,00
	LACCATO LL CODICE	441AAD	441ABD	441ADD	441ALD	441AMD	441AND	441AOD
	LUCIDO PREZZO	102,00	119,00	189,00	207,00	224,00	249,00	282,00
	CODICE							
	PREZZO							
	CODICE							
	PREZZO							
	CODICE							
	PREZZO							
	CODICE							
	PREZZO							
	CODICE							
	PREZZO							


LARGHEZZA 45 CON SERRATURA/POMOLO SX		H. 32	H. 64	H. 128	H. 192	H. 224	H. 256	H. 288
	LACCATO LO CODICE	441AAS	441ABS	441ADS	441ALS	441AMS	441ANS	441AOS
	OPACO PREZZO	79,00	88,00	129,00	159,00	167,00	182,00	207,00
	LACCATO LL CODICE	441AAS	441ABS	441ADS	441ALS	441AMS	441ANS	441AOS
	LUCIDO PREZZO	102,00	119,00	189,00	207,00	224,00	249,00	282,00
	CODICE							
	PREZZO							
	CODICE							
	PREZZO							
	CODICE							
	PREZZO							
	CODICE							
	PREZZO							
	CODICE							
	PREZZO							

LARGHEZZA 45 CON BATTENTE SX		H. 32	H. 64	H. 128	H. 192	H. 224	H. 256	H. 288
	LACCATO LO CODICE	440AAS	440ABS	440ADS	440ALS	440AMS	440ANS	440AOS
	OPACO PREZZO	79,00	88,00	129,00	159,00	167,00	182,00	207,00
	LACCATO LL CODICE	440AAS	440ABS	440ADS	440ALS	440AMS	440ANS	440AOS
	LUCIDO PREZZO	102,00	119,00	189,00	207,00	224,00	249,00	282,00
	CODICE							
	PREZZO							
	CODICE							
	PREZZO							
	CODICE							
	PREZZO							
	CODICE							
	PREZZO							
	CODICE							
	PREZZO							


ANTE MODELLO LISCIE LACCATE (Attenzione: le ante H. 32 e H. 64 sono disponibili solo con pomolo)


LARGHEZZA 60 CON SERRATURA/POMOLO DX		H. 32	H. 64	H. 128	H. 192	H. 224	H. 256	H. 288
	LACCATO LO CODICE	441BAD	441BBD	441BDD	441BLD	441BMD	441BND	441BOD
	OPACO PREZZO	82,00	95,00	166,00	174,00	185,00	213,00	244,00
	LACCATO LL CODICE	441BAD	441BBD	441BDD	441BLD	441BMD	441BND	441BOD
	LUCIDO PREZZO	113,00	134,00	221,00	241,00	261,00	301,00	339,00
	CODICE							
	PREZZO							
	CODICE							
	PREZZO							
	CODICE							
	PREZZO							
	CODICE							
	PREZZO							
	CODICE							
	PREZZO							


LARGHEZZA 60 CON SERRATURA/POMOLO SX		H. 32	H. 64	H. 128	H. 192	H. 224	H. 256	H. 288
	LACCATO LO CODICE	441BAS	441BBS	441BDS	441BLS	441BMS	441BNS	441BOS
	OPACO PREZZO	82,00	95,00	166,00	174,00	185,00	213,00	244,00
	LACCATO LL CODICE	441BAS	441BBS	441BDS	441BLS	441BMS	441BNS	441BOS
	LUCIDO PREZZO	113,00	134,00	221,00	241,00	261,00	301,00	339,00
	CODICE							
	PREZZO							
	CODICE							
	PREZZO							
	CODICE							
	PREZZO							
	CODICE							
	PREZZO							
	CODICE							
	PREZZO							

LARGHEZZA 60 CON BATTENTE SX		H. 32	H. 64	H. 128	H. 192	H. 224	H. 256	H. 288
	LACCATO LO CODICE	440BAS	440BBS	440BDS	440BLS	440BMS	440BNS	440BOS
	OPACO PREZZO	82,00	95,00	166,00	174,00	185,00	213,00	244,00
	LACCATO LL CODICE	440BAS	440BBS	440BDS	440BLS	440BMS	440BNS	440BOS
	LUCIDO PREZZO	113,00	134,00	221,00	241,00	261,00	301,00	339,00
	CODICE							
	PREZZO							
	CODICE							
	PREZZO							
	CODICE							
	PREZZO							
	CODICE							
	PREZZO							
	CODICE							
	PREZZO							

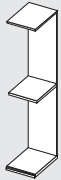
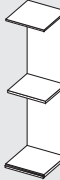
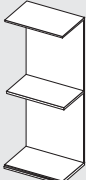
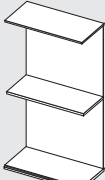
CASSETTIERE ESTERNE MODELLO LISCE LACCATE




CASSETTIERA A 2 CASSETTI		L. 45	L. 60	L. 90	L. 120
	LACCATO LO CODICE	713AA	713BA	713CA	713DA
	OPACO PREZZO	244,00	279,00	318,00	358,00
	LACCATO LL CODICE	713AA	713BA	713CA	713DA
	LUCIDO PREZZO	273,00	308,00	353,00	397,00

CASSETTIERA A 4 CASSETTI		L. 45	L. 60	L. 90	L. 120
	LACCATO LO CODICE	723AB	723BB	723CB	723DB
	OPACO PREZZO	488,00	557,00	636,00	715,00
	LACCATO LL CODICE	723AB	723BB	723CB	723DB
	LUCIDO PREZZO	546,00	615,00	705,00	794,00


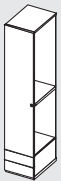
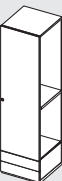

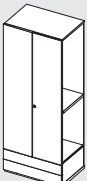
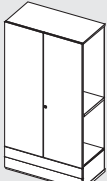
CASSETTIERA A 6 CASSETTI		L. 45	L. 60	L. 90	L. 120
	LACCATO LO CODICE	733AB	733BB	733CB	733DB
	OPACO PREZZO	732,00	835,00	954,00	1.073,00
	LACCATO LL CODICE	733AB	733BB	733CB	733DB
	LUCIDO PREZZO	819,00	922,00	1.057,00	1.191,00

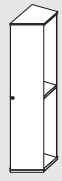


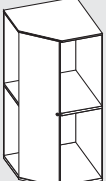
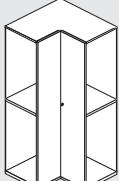
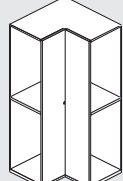
ELEMENTI STRUTTURA LEGNO CON FRONTALI LACCATI OPACHI O LUCIDI

H. 228	ELEM. L. 45		ELEM. L. 60		ELEM. L. 90		ELEM. L. 120	
TIPOLOGIE DI ELEMENTI	L. 43,8		L. 58,8		L. 88,8		L. 118,8	
								
CILIEGIO CS	CODICE	1AM000		1BM000		1CM000		1DM000
	PREZZO	212,00		240,00		298,00		353,00
NOCE NS	CODICE	1AM000		1BM000		1CM000		1DM000
	PREZZO	212,00		240,00		298,00		353,00


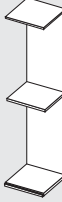
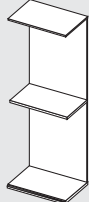
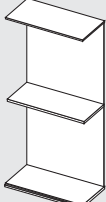
H. 228	ELEM. L. 45 DX	ELEM. L. 45 SX	ELEM. L. 60 DX	ELEM. L. 60 SX	ELEM. L. 90	ELEM. L. 120	
TIPOLOGIE DI ELEMENTI	L. 43,8		L. 58,8		L. 88,8		
							
CILIEGIO CS	CODICE	1AM901D	1AM901S	1BM901D	1BM901S	1CM901	1DM901
ANTE OPACHE	PREZZO	379,00	379,00	425,00	425,00	632,00	723,00
CILIEGIO CS	CODICE	1AM951D	1AM951S	1BM951D	1BM951S	1CM951	1DM951
ANTE LUCIDE	PREZZO	436,00	436,00	501,00	501,00	746,00	875,00
NOCE NS	CODICE	1AM901D	1AM901S	1BM901D	1BM901S	1CM901	1DM901
ANTE OPACHE	PREZZO	379,00	379,00	425,00	425,00	632,00	723,00
NOCE NS	CODICE	1AM951D	1AM951S	1BM951D	1BM951S	1CM951	1DM951
ANTE LUCIDE	PREZZO	436,00	436,00	501,00	501,00	746,00	875,00

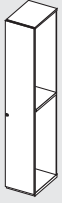
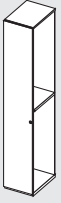


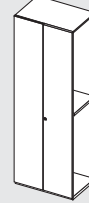
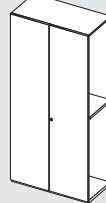
ELEMENTI STRUTTURA LEGNO CON FRONTALI LACCATI OPACHI O LUCIDI

H. 228	ELEM. L. 45 DX	ELEM. L. 45 SX	ELEM. L. 60 DX	ELEM. L. 60 SX	ELEM. L. 90	ELEM. L. 120
	L. 43,8	L. 43,8	L. 58,8	L. 58,8	L. 88,8	L. 118,8
TIPOLOGIE DI ELEMENTI						
CILIEGIO CS CODICE	1AM902D	1AM902S	1BM902D	1BM902S	1CM902	1DM902
ANTE OPACHE PREZZO	615,00	615,00	693,00	693,00	934,00	1.059,00
CILIEGIO CS CODICE	1AM952D	1AM952S	1BM952D	1BM952S	1CM952	1DM952
ANTE LUCIDE PREZZO	692,00	692,00	789,00	789,00	1.065,00	1.232,00
NOCE NS CODICE	1AM902D	1AM902S	1BM902D	1BM902S	1CM902	1DM902
ANTE OPACHE PREZZO	615,00	615,00	693,00	693,00	934,00	1.059,00
NOCE NS CODICE	1AM952D	1AM952S	1BM952D	1BM952S	1CM952	1DM952
ANTE LUCIDE PREZZO	692,00	692,00	789,00	789,00	1.065,00	1.232,00


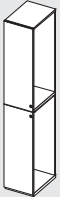



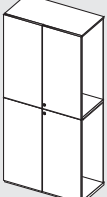
H. 228	ANGOLO TERMINALE CON ANTA DA 45 DX	ANGOLO TERMINALE CON ANTA DA 45 SX	ANGOLO 45° CON ANTA DA 60 DX	ANGOLO 45° CON ANTA DA 60 SX	ANGOLO 90° CON 2 ANTE DA 45 DX	ANGOLO 90° CON 2 ANTE DA 45 SX
	L. 39	L. 39	L. 102,9 X L. 102,9	L. 102,9 X L. 102,9	L. 103,4 X L. 106,3	L. 106,3 X L. 103,4
TIPOLOGIE DI ELEMENTI						
CILIEGIO CS CODICE	2ZM901D	2ZM901S	3ZM901D	3ZM901S	4ZM901D	4ZM901S
ANTE OPACHE PREZZO	394,00	394,00	820,00	820,00	1.046,00	1.046,00
CILIEGIO CS CODICE	2ZM951D	2ZM951S	3ZM951D	3ZM951S	4ZM951D	4ZM951S
ANTE LUCIDE PREZZO	451,00	451,00	896,00	896,00	1.160,00	1.160,00
NOCE NS CODICE	2ZM901D	2ZM901S	3ZM901D	3ZM901S	4ZM901D	4ZM901S
ANTE OPACHE PREZZO	394,00	394,00	820,00	820,00	1.046,00	1.046,00
NOCE NS CODICE	2ZM951D	2ZM951S	3ZM951D	3ZM951S	4ZM951D	4ZM951S
ANTE LUCIDE PREZZO	451,00	451,00	896,00	896,00	1.160,00	1.160,00

ELEMENTI STRUTTURA LEGNO CON FRONTALI LACCATI OPACHI O LUCIDI

H. 260	ELEM. L. 45		ELEM. L. 60		ELEM. L. 90	ELEM. L. 120	
TIPOLOGIE DI ELEMENTI	L. 43,8 		L. 58,8 		L. 88,8 	L. 118,8 	
	CILIEGIO CS CODICE	1AN000		1BN000		1CN000	1DN000
	PREZZO	215,00		244,00		303,00	360,00
NOCE NS CODICE	1AN000		1BN000		1CN000	1DN000	
	PREZZO	215,00		244,00		303,00	360,00

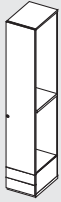





H. 260	ELEM. L. 45 DX	ELEM. L. 45 SX	ELEM. L. 60 DX	ELEM. L. 60 SX	ELEM. L. 90	ELEM. L. 120	
TIPOLOGIE DI ELEMENTI	L. 43,8 	L. 43,8 	L. 58,8 	L. 58,8 	L. 88,8 	L. 118,8 	
	CILIEGIO CS CODICE	1AN901D	1AN901S	1BN901D	1BN901S	1CN901	1DN901
ANTE OPACHE	PREZZO	397,00	397,00	457,00	457,00	667,00	786,00
CILIEGIO CS CODICE	1AN951D	1AN951S	1BN951D	1BN951S	1CN951	1DN951	
ANTE LUCIDE	PREZZO	464,00	464,00	545,00	545,00	801,00	962,00
NOCE NS CODICE	1AN901D	1AN901S	1BN901D	1BN901S	1CN901	1DN901	
ANTE OPACHE	PREZZO	397,00	397,00	457,00	457,00	667,00	786,00
NOCE NS CODICE	1AN951D	1AN951S	1BN951D	1BN951S	1CN951	1DN951	
ANTE LUCIDE	PREZZO	464,00	464,00	545,00	545,00	801,00	962,00







ELEMENTI STRUTTURA LEGNO CON FRONTALI LACCATI OPACHI O LUCIDI

H. 260	ELEM. L. 45 DX	ELEM. L. 45 SX	ELEM. L. 60 DX	ELEM. L. 60 SX	ELEM. L. 90	ELEM. L. 120	
TIPOLOGIE DI ELEMENTI	L. 43,8 	L. 43,8 	L. 58,8 	L. 58,8 	L. 88,8 	L. 118,8 	
	CILIEGIO CS CODICE	1AN931D	1AN931S	1BN931D	1BN931S	1CN931	1DN931
	ANTE OPACHE PREZZO	483,00	483,00	585,00	585,00	831,00	1.038,00
	CILIEGIO CS CODICE	1AN981D	1AN981S	1BN981D	1BN981S	1CN981	1DN981
	ANTE LUCIDE PREZZO	603,00	603,00	695,00	695,00	1.071,00	1.258,00
	NOCE NS CODICE	1AN931D	1AN931S	1BN931D	1BN931S	1CN931	1DN931
	ANTE OPACHE PREZZO	483,00	483,00	585,00	585,00	831,00	1.038,00
NOCE NS CODICE	1AN981D	1AN981S	1BN981D	1BN981S	1CN981	1DN981	
ANTE LUCIDE PREZZO	603,00	603,00	695,00	695,00	1.071,00	1.258,00	


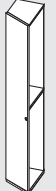
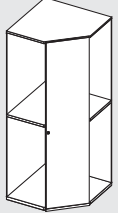
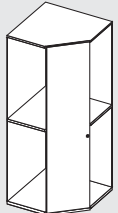
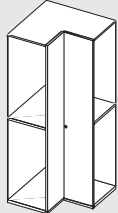
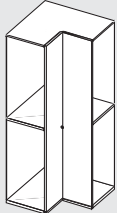
TIPOLOGIE DI ELEMENTI						
CILIEGIO CS CODICE						
ANTE OPACHE PREZZO						
CILIEGIO CS CODICE						
ANTE LUCIDE PREZZO						
NOCE NS CODICE						
ANTE OPACHE PREZZO						
NOCE NS CODICE						
ANTE LUCIDE PREZZO						

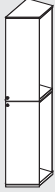

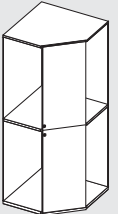
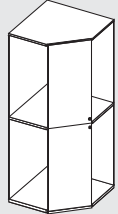
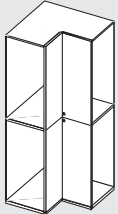
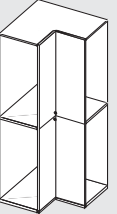
ELEMENTI STRUTTURA LEGNO CON FRONTALI LACCATI OPACHI O LUCIDI

H. 260	ELEM. L. 45 DX	ELEM. L. 45 SX	ELEM. L. 60 DX	ELEM. L. 60 SX	ELEM. L. 90	ELEM. L. 120	
TIPOLOGIE DI ELEMENTI      	L. 43,8	L. 43,8	L. 58,8	L. 58,8	L. 88,8	L. 118,8	
	CILIEGIO CS CODICE	1AN902D	1AN902S	1BN902D	1BN902S	1CN902	1DN902
	ANTE OPACHE PREZZO	626,00	626,00	708,00	708,00	955,00	1.088,00
	CILIEGIO CS CODICE	1AN952D	1AN952S	1BN952D	1BN952S	1CN952	1DN952
	ANTE LUCIDE PREZZO	712,00	712,00	813,00	813,00	1.104,00	1.279,00
	NOCE NS CODICE	1AN902D	1AN902S	1BN902D	1BN902S	1CN902	1DN902
	ANTE OPACHE PREZZO	626,00	626,00	708,00	708,00	955,00	1.088,00
NOCE NS CODICE	1AN952D	1AN952S	1BN952D	1BN952S	1CN952	1DN952	
ANTE LUCIDE PREZZO	712,00	712,00	813,00	813,00	1.104,00	1.279,00	

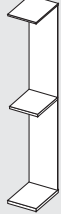
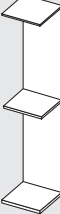
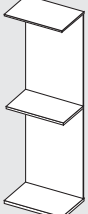
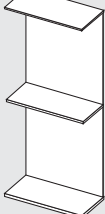
H. 260	ELEM. L. 45 DX	ELEM. L. 45 SX	ELEM. L. 60 DX	ELEM. L. 60 SX	ELEM. L. 90	ELEM. L. 120	
TIPOLOGIE DI ELEMENTI      	L. 43,8	L. 43,8	L. 58,8	L. 58,8	L. 88,8	L. 118,8	
	CILIEGIO CS CODICE	1AN903D	1AN903S	1BN903D	1BN903S	1CN903	1DN903
	ANTE OPACHE PREZZO	862,00	862,00	976,00	976,00	1.257,00	1.424,00
	CILIEGIO CS CODICE	1AN953D	1AN953S	1BN953D	1BN953S	1CN953	1DN953
	ANTE LUCIDE PREZZO	968,00	968,00	1.101,00	1.101,00	1.423,00	1.636,00
	NOCE NS CODICE	1AN903D	1AN903S	1BN903D	1BN903S	1CN903	1DN903
	ANTE OPACHE PREZZO	862,00	862,00	976,00	976,00	1.257,00	1.424,00
NOCE NS CODICE	1AN953D	1AN953S	1BN953D	1BN953S	1CN953	1DN953	
ANTE LUCIDE PREZZO	968,00	968,00	1.101,00	1.101,00	1.423,00	1.636,00	





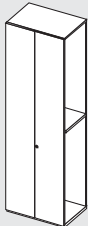

ELEMENTI STRUTTURA LEGNO CON FRONTALI LACCATI OPACHI O LUCIDI

H. 260	ANGOLO TERMINALE CON ANTA DA 45 DX	ANGOLO TERMINALE CON ANTA DA 45 SX	ANGOLO 45° CON ANTA DA 60 DX	ANGOLO 45° CON ANTA DA 60 SX	ANGOLO 90° CON 2 ANTE DA 45 DX	ANGOLO 90° CON 2 ANTE DA 45 SX	
TIPOLOGIE DI ELEMENTI	L. 39 	L. 39 	L. 102,9 X L. 102,9 	L. 102,9 X L. 102,9 	L. 103,4 X L. 106,3 	L. 106,3 X L. 103,4 	
	CILIEGIO CS CODICE	2ZN901D	2ZN901S	3ZN901D	3ZN901S	4ZN901D	4ZN901S
ANTE OPACHE	PREZZO	412,00	412,00	871,00	871,00	1.098,00	1.098,00
CILIEGIO CS CODICE	2ZN951D	2ZN951S	3ZN951D	3ZN951S	4ZN951D	4ZN951S	
ANTE LUCIDE	PREZZO	479,00	479,00	959,00	959,00	1.232,00	1.232,00
NOCE NS CODICE	2ZN901D	2ZN901S	3ZN901D	3ZN901S	4ZN901D	4ZN901S	
ANTE OPACHE	PREZZO	412,00	412,00	871,00	871,00	1.098,00	1.098,00
NOCE NS CODICE	2ZN951D	2ZN951S	3ZN951D	3ZN951S	4ZN951D	4ZN951S	
ANTE LUCIDE	PREZZO	479,00	479,00	959,00	959,00	1.232,00	1.232,00







H. 260	ANGOLO TERMINALE CON 2 ANTE DA 45 DX	ANGOLO TERMINALE CON 2 ANTE DA 45 SX	ANGOLO 45° CON 2 ANTE DA 60 DX	ANGOLO 45° CON 2 ANTE DA 60 SX	ANGOLO 90° CON 4 ANTE DA 45 DX	ANGOLO 90° CON 4 ANTE DA 45 SX	
TIPOLOGIE DI ELEMENTI	L. 39 	L. 39 	L. 102,9 X L. 102,9 	L. 102,9 X L. 102,9 	L. 103,4 X L. 106,3 	L. 106,3 X L. 103,4 	
	CILIEGIO CS CODICE	2ZN931D	2ZN931S	3ZN931D	3ZN931S	4ZN931D	4ZN931S
ANTE OPACHE	PREZZO	498,00	498,00	1.007,00	1.007,00	1.267,00	1.267,00
CILIEGIO CS CODICE	2ZN981D	2ZN981S	3ZN981D	3ZN981S	4ZN981D	4ZN981S	
ANTE LUCIDE	PREZZO	618,00	618,00	1.117,00	1.117,00	1.507,00	1.507,00
NOCE NS CODICE	2ZN931D	2ZN931S	3ZN931D	3ZN931S	4ZN931D	4ZN931S	
ANTE OPACHE	PREZZO	498,00	498,00	1.007,00	1.007,00	1.267,00	1.267,00
NOCE NS CODICE	2ZN981D	2ZN981S	3ZN981D	3ZN981S	4ZN981D	4ZN981S	
ANTE LUCIDE	PREZZO	618,00	618,00	1.117,00	1.117,00	1.507,00	1.507,00







ELEMENTI STRUTTURA LEGNO CON FRONTALI LACCATI OPACHI O LUCIDI

H. 292	ELEM. L. 45		ELEM. L. 60		ELEM. L. 90	ELEM. L. 120	
TIPOLOGIE DI ELEMENTI	L. 43,8 		L. 58,8 		L. 88,8 	L. 118,8 	
	CILIEGIO CS CODICE	1A0000		1B0000		1C0000	1D0000
	PREZZO	219,00		249,00		309,00	369,00
NOCE NS CODICE	1A0000		1B0000		1C0000	1D0000	
	PREZZO	219,00		249,00		309,00	369,00



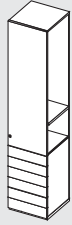
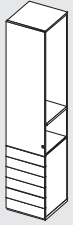
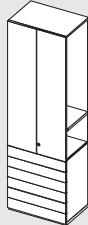
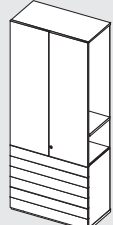
H. 292	ELEM. L. 45 DX	ELEM. L. 45 SX	ELEM. L. 60 DX	ELEM. L. 60 SX	ELEM. L. 90	ELEM. L. 120	
TIPOLOGIE DI ELEMENTI	L. 43,8 	L. 43,8 	L. 58,8 	L. 58,8 	L. 88,8 	L. 118,8 	
	CILIEGIO CS CODICE	1A0901D	1A0901S	1B0901D	1B0901S	1C0901	1D0901
	ANTE OPACHE PREZZO	426,00	426,00	493,00	493,00	723,00	857,00
CILIEGIO CS CODICE	1A0951D	1A0951S	1B0951D	1B0951S	1C0951	1D0951	
	ANTE LUCIDE PREZZO	501,00	501,00	588,00	588,00	873,00	1.047,00
NOCE NS CODICE	1A0901D	1A0901S	1B0901D	1B0901S	1C0901	1D0901	
	ANTE OPACHE PREZZO	426,00	426,00	493,00	493,00	723,00	857,00
NOCE NS CODICE	1A0951D	1A0951S	1B0951D	1B0951S	1C0951	1D0951	
	ANTE LUCIDE PREZZO	501,00	501,00	588,00	588,00	873,00	1.047,00

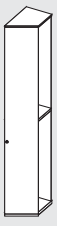
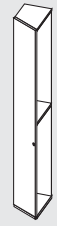
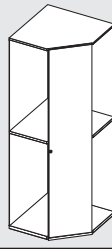
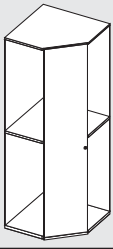

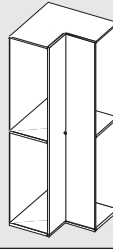
ELEMENTI STRUTTURA LEGNO CON FRONTALI LACCATI OPACHI O LUCIDI

H. 292	ELEM. L. 45 DX	ELEM. L. 45 SX	ELEM. L. 60 DX	ELEM. L. 60 SX	ELEM. L. 90	ELEM. L. 120	
TIPOLOGIE DI ELEMENTI      	L. 43,8	L. 43,8	L. 58,8	L. 58,8	L. 88,8	L. 118,8	
	CILIEGIO CS CODICE	1AO902D	1AO902S	1BO902D	1BO902S	1CO902	1DO902
	ANTE OPACHE PREZZO	645,00	645,00	741,00	741,00	991,00	1.153,00
	CILIEGIO CS CODICE	1AO952D	1AO952S	1BO952D	1BO952S	1CO952	1DO952
	ANTE LUCIDE PREZZO	741,00	741,00	858,00	858,00	1.160,00	1.368,00
	NOCE NS CODICE	1AO902D	1AO902S	1BO902D	1BO902S	1CO902	1DO902
	ANTE OPACHE PREZZO	645,00	645,00	741,00	741,00	991,00	1.153,00
NOCE NS CODICE	1AO952D	1AO952S	1BO952D	1BO952S	1CO952	1DO952	
ANTE LUCIDE PREZZO	741,00	741,00	858,00	858,00	1.160,00	1.368,00	


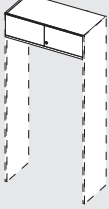
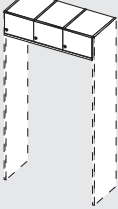
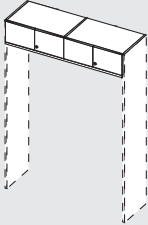
H. 292	ELEM. L. 45 DX	ELEM. L. 45 SX	ELEM. L. 60 DX	ELEM. L. 60 SX	ELEM. L. 90	ELEM. L. 120	
TIPOLOGIE DI ELEMENTI      	L. 43,8	L. 43,8	L. 58,8	L. 58,8	L. 88,8	L. 118,8	
	CILIEGIO CS CODICE	1AO903D	1AO903S	1BO903D	1BO903S	1CO903	1DO903
	ANTE OPACHE PREZZO	874,00	874,00	992,00	992,00	1.279,00	1.455,00
	CILIEGIO CS CODICE	1AO953D	1AO953S	1BO953D	1BO953S	1CO953	1DO953
	ANTE LUCIDE PREZZO	989,00	989,00	1.126,00	1.126,00	1.463,00	1.685,00
	NOCE NS CODICE	1AO903D	1AO903S	1BO903D	1BO903S	1CO903	1DO903
	ANTE OPACHE PREZZO	874,00	874,00	992,00	992,00	1.279,00	1.455,00
NOCE NS CODICE	1AO953D	1AO953S	1BO953D	1BO953S	1CO953	1DO953	
ANTE LUCIDE PREZZO	989,00	989,00	1.126,00	1.126,00	1.463,00	1.685,00	

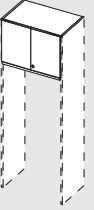
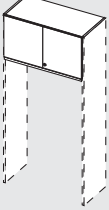
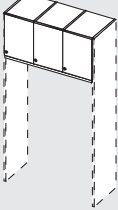
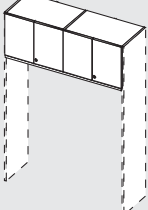
ELEMENTI STRUTTURA LEGNO CON FRONTALI LACCATI OPACHI O LUCIDI

H. 292	ELEM. L. 45 DX	ELEM. L. 45 SX	ELEM. L. 60 DX	ELEM. L. 60 SX	ELEM. L. 90	ELEM. L. 120
TIPOLOGIE DI ELEMENTI	L. 43,8 	L. 43,8 	L. 58,8 	L. 58,8 	L. 88,8 	L. 118,8 
	CILIEGIO CS CODICE	1A0904D	1A0904S	1B0904D	1B0904S	1C0904
ANTE OPACHE	PREZZO 1.110,00	1.110,00	1.260,00	1.260,00	1.581,00	1.791,00
CILIEGIO CS CODICE	1A0954D	1A0954S	1B0954D	1B0954S	1C0954	1D0954
ANTE LUCIDE	PREZZO 1.245,00	1.245,00	1.414,00	1.414,00	1.782,00	2.042,00
NOCE NS CODICE	1A0904D	1A0904S	1B0904D	1B0904S	1C0904	1D0904
ANTE OPACHE	PREZZO 1.110,00	1.110,00	1.260,00	1.260,00	1.581,00	1.791,00
NOCE NS CODICE	1A0954D	1A0954S	1B0954D	1B0954S	1C0954	1D0954
ANTE LUCIDE	PREZZO 1.245,00	1.245,00	1.414,00	1.414,00	1.782,00	2.042,00


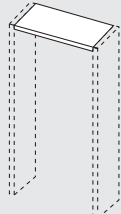
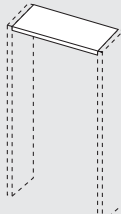
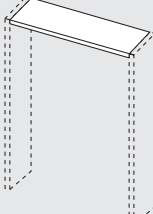
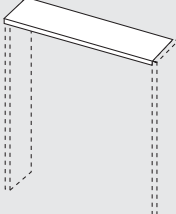
H. 292	ANGOLO TERMINALE CON ANTA DA 45 DX	ANGOLO TERMINALE CON ANTA DA 45 SX	ANGOLO 45° CON ANTA DA 60 DX	ANGOLO 45° CON ANTA DA 60 SX	ANGOLO 90° CON 2 ANTE DA 45 DX	ANGOLO 90° CON 2 ANTE DA 45 SX
TIPOLOGIE DI ELEMENTI	L. 39 	L. 39 	L. 102,9 X L. 102,9 	L. 102,9 X L. 102,9 	L. 103,4 X L. 106,3 	L. 106,3 X L. 103,4 
	CILIEGIO CS CODICE	2Z0901D	2Z0901S	3Z0901D	3Z0901S	4Z0901D
ANTE OPACHE	PREZZO 441,00	441,00	936,00	936,00	1.194,00	1.194,00
CILIEGIO CS CODICE	2Z0951D	2Z0951S	3Z0951D	3Z0951S	4Z0951D	4Z0951S
ANTE LUCIDE	PREZZO 516,00	516,00	1.031,00	1.031,00	1.344,00	1.344,00
NOCE NS CODICE	2Z0901D	2Z0901S	3Z0901D	3Z0901S	4Z0901D	4Z0901S
ANTE OPACHE	PREZZO 441,00	441,00	936,00	936,00	1.194,00	1.194,00
NOCE NS CODICE	2Z0951D	2Z0951S	3Z0951D	3Z0951S	4Z0951D	4Z0951S
ANTE LUCIDE	PREZZO 516,00	516,00	1.031,00	1.031,00	1.344,00	1.344,00

PONTI STRUTTURA LEGNO CON FRONTALI LACCATI OPACHI O LUCIDI

H. 32	LUCE NETTA L 88,8	LUCE NETTA L 118,8	LUCE NETTA L 136,4	LUCE NETTA L 180,1		
TIPOLOGIE DI ELEMENTI						
CILIEGIO CS CODICE	6CA901	6DA901	6EA901	6GA901		
ANTE OPACHE PREZZO	373,00	416,00	720,00	742,00		
CILIEGIO CS CODICE	6CA951	6DA951	6EA951	6GA951		
ANTE LUCIDE PREZZO	419,00	478,00	789,00	834,00		
NOCE NS CODICE	6CA901	6DA901	6EA901	6GA901		
ANTE OPACHE PREZZO	373,00	416,00	720,00	742,00		
NOCE NS CODICE	6CA951	6DA951	6EA951	6GA951		
ANTE LUCIDE PREZZO	419,00	478,00	789,00	834,00		

H. 64	LUCE NETTA L 88,8	LUCE NETTA L 118,8	LUCE NETTA L 136,4	LUCE NETTA L 180,1		
TIPOLOGIE DI ELEMENTI						
CILIEGIO CS CODICE	6CB901	6DB901	6EB901	6GB901		
ANTE OPACHE PREZZO	397,00	450,00	773,00	800,00		
CILIEGIO CS CODICE	6CB951	6DB951	6EB951	6GB951		
ANTE LUCIDE PREZZO	459,00	528,00	866,00	924,00		
NOCE NS CODICE	6CB901	6DB901	6EB901	6GB901		
ANTE OPACHE PREZZO	397,00	450,00	773,00	800,00		
NOCE NS CODICE	6CB951	6DB951	6EB951	6GB951		
ANTE LUCIDE PREZZO	459,00	528,00	866,00	924,00		

PANNELLO PER PONTI ALTI SP. 3,5 CM

	LUCE NETTA L. 88,8	LUCE NETTA L. 118,8	LUCE NETTA L. 136,4	LUCE NETTA L. 180,1	LUCE NETTA L. 225,2	
TIPOLOGIE DI ELEMENTI						
CILIEGIO CS	CODICE	215CZ	215DZ	215EZ	215GZ	215PZ
	PREZZO	131,00	155,00	160,00	194,00	222,00
NOCE NS	CODICE	215CZ	215DZ	215EZ	215GZ	215PZ
	PREZZO	131,00	155,00	160,00	194,00	222,00
LACCATO LP	CODICE	215CZ	215DZ	215EZ	215GZ	215PZ
	PREZZO	171,00	194,00	211,00	255,00	296,00
PATINATO	CODICE					
	PREZZO					
	CODICE					
	PREZZO					
	CODICE					
	PREZZO					

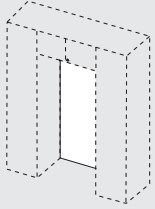
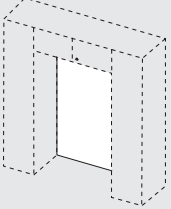
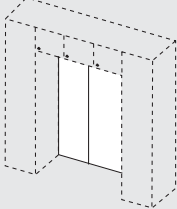
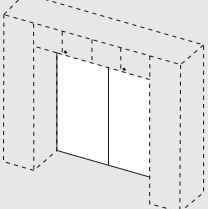
TIPOLOGIE DI ELEMENTI					
CILIEGIO CS	CODICE				
	PREZZO				
NOCE NS	CODICE				
	PREZZO				
LACCATO LP	CODICE				
	PREZZO				
PATINATO	CODICE				
	PREZZO				
	CODICE				
	PREZZO				
	CODICE				
	PREZZO				

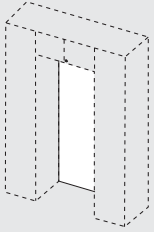
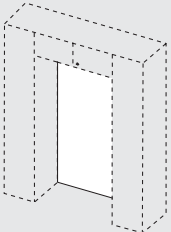
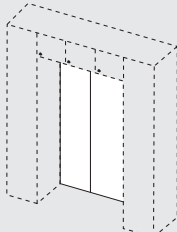
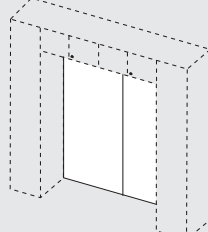
PANNELLI SOTTOPONTE

H. 228	LUCE NETTA L. 88,8	LUCE NETTA L. 118,8	LUCE NETTA L. 136,4	LUCE NETTA L. 180,1	LUCE NETTA L. 225,2	
TIPOLOGIE DI ELEMENTI Altezza netta 224						
	CILIEGIO CS CODICE	962CM	962DM	962EM	962GM	962PM
	PREZZO	160,00	182,00	282,00	318,00	433,00
	NOCE NS CODICE	962CM	962DM	962EM	962GM	962PM
	PREZZO	160,00	182,00	282,00	318,00	433,00
	LACCATO LP CODICE	962CM	962DM	962EM	962GM	962PM
PATINATO	PREZZO	182,00	205,00	318,00	358,00	499,00
	CODICE					
	PREZZO					
	CODICE					
	PREZZO					
	CODICE					
	PREZZO					

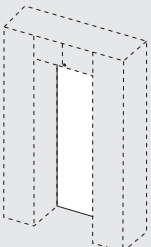
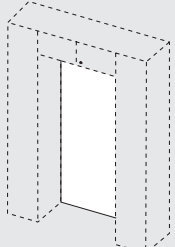
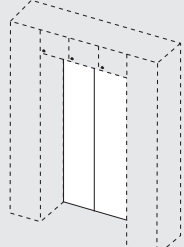
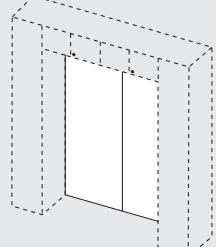
H. 260	LUCE NETTA L. 88,8	LUCE NETTA L. 118,8	LUCE NETTA L. 136,4	LUCE NETTA L. 180,1	LUCE NETTA L. 225,2	
TIPOLOGIE DI ELEMENTI Altezza netta 256						
	CILIEGIO CS CODICE	962CN	962DN	962EN	962GN	962PN
	PREZZO	171,00	194,00	301,00	341,00	477,00
	NOCE NS CODICE	962CN	962DN	962EN	962GN	962PN
	PREZZO	171,00	194,00	301,00	341,00	477,00
	LACCATO LP CODICE	962CN	962DN	962EN	962GN	962PN
PATINATO	PREZZO	194,00	217,00	341,00	387,00	533,00
	CODICE					
	PREZZO					
	CODICE					
	PREZZO					
	CODICE					
	PREZZO					

PANNELLI SOTTOPONTE PER PONTE H. 32

H. 228	LUCE NETTA L. 88,8	LUCE NETTA L. 118,8	LUCE NETTA L. 136,4	LUCE NETTA L. 180,1	
TIPOLOGIE DI ELEMENTI Altezza netta 192					
	CILIEGIO CS CODICE	962CL	962DL	962EL	962GL
	PREZZO	137,00	155,00	244,00	273,00
	NOCE NS CODICE	962CL	962DL	962EL	962GL
PREZZO	137,00	155,00	244,00	273,00	
LACCATO LP CODICE	962CL	962DL	962EL	962GL	
PATINATO	PREZZO	155,00	171,00	273,00	308,00
	CODICE				
	PREZZO				
	CODICE				
	PREZZO				
	CODICE				
	PREZZO				

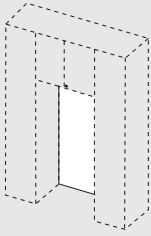
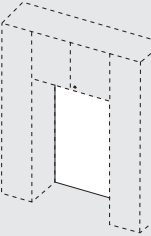
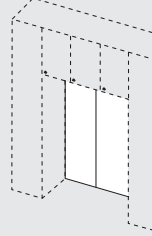
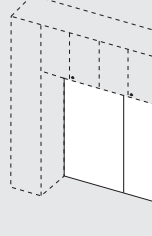
H. 260	LUCE NETTA L. 88,8	LUCE NETTA L. 118,8	LUCE NETTA L. 136,4	LUCE NETTA L. 180,1	
TIPOLOGIE DI ELEMENTI Altezza netta 224					
	CILIEGIO CS CODICE	962CM	962DM	962EM	962GM
	PREZZO	160,00	182,00	282,00	318,00
	NOCE NS CODICE	962CM	962DM	962EM	962GM
PREZZO	160,00	182,00	282,00	318,00	
LACCATO LP CODICE	962CM	962DM	962EM	962GM	
PATINATO	PREZZO	182,00	205,00	318,00	358,00
	CODICE				
	PREZZO				
	CODICE				
	PREZZO				
	CODICE				
	PREZZO				

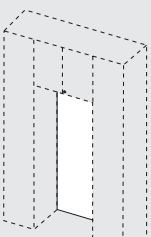
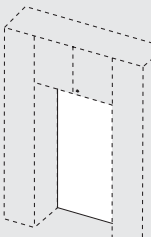
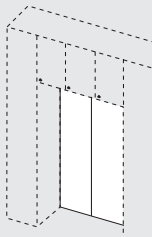
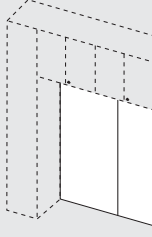
PANNELLI SOTTOPONTE PER PONTE H. 32

H. 292	LUCE NETTA L. 88,8	LUCE NETTA L. 118,8	LUCE NETTA L. 136,4	LUCE NETTA L. 180,1	
TIPOLOGIE DI ELEMENTI Altezza netta 256					
CILIEGIO CS	CODICE	962CN	962DN	962EN	962GN
	PREZZO	171,00	194,00	301,00	341,00
NOCE NS	CODICE	962CN	962DN	962EN	962GN
	PREZZO	171,00	194,00	301,00	341,00
LACCATO LP	CODICE	962CN	962DN	962EN	962GN
	PATINATO	PREZZO	194,00	217,00	341,00
	CODICE				
	PREZZO				
	CODICE				
	PREZZO				
	CODICE				
	PREZZO				

TIPOLOGIE DI ELEMENTI					
CILIEGIO CS	CODICE				
	PREZZO				
NOCE NS	CODICE				
	PREZZO				
LACCATO LP	CODICE				
	PATINATO	PREZZO			
	CODICE				
	PREZZO				
	CODICE				
	PREZZO				
	CODICE				
	PREZZO				

PANNELLI SOTTOPONTE PER PONTE H. 64

H. 260	LUCE NETTA L. 88,8	LUCE NETTA L. 118,8	LUCE NETTA L. 136,4	LUCE NETTA L. 180,1	
TIPOLOGIE DI ELEMENTI Altezza netta 192					
	CILIEGIO CS CODICE	962CL	962DL	962EL	962GL
	PREZZO	137,00	155,00	244,00	273,00
	NOCE NS CODICE	962CL	962DL	962EL	962GL
PREZZO	137,00	155,00	244,00	273,00	
LACCATO LP CODICE	962CL	962DL	962EL	962GL	
PATINATO	PREZZO	155,00	171,00	273,00	308,00
	CODICE				
	PREZZO				
	CODICE				
	PREZZO				
	CODICE				
	PREZZO				

H. 292	LUCE NETTA L. 88,8	LUCE NETTA L. 118,8	LUCE NETTA L. 136,4	LUCE NETTA L. 180,1	
TIPOLOGIE DI ELEMENTI Altezza netta 224					
	CILIEGIO CS CODICE	962CM	962DM	962EM	962GM
	PREZZO	160,00	182,00	282,00	318,00
	NOCE NS CODICE	962CM	962DM	962EM	962GM
PREZZO	160,00	182,00	282,00	318,00	
LACCATO LP CODICE	962CM	962DM	962EM	962GM	
PATINATO	PREZZO	182,00	205,00	318,00	358,00
	CODICE				
	PREZZO				
	CODICE				
	PREZZO				
	CODICE				
	PREZZO				

CAPPELLI

PROFILO TIPO BIS H. 6 CM.



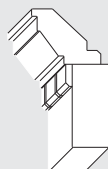
FINITURA	Ciliegio CS	Noce NS	Patinato LP	
<i>CODICE</i>	622ZZ	622ZZ	622ZZ	
<i>PREZZO (a metro lineare)</i>	41,00	41,00	41,00	

PROFILO TIPO BIS H. 8 CM.



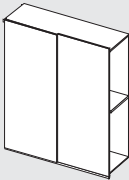
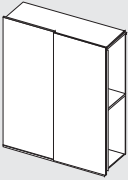
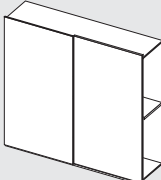
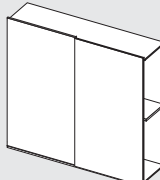
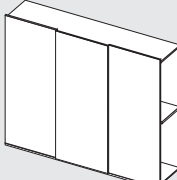
FINITURA	Ciliegio CS	Noce NS	Patinato LP	
<i>CODICE</i>	632ZZ	632ZZ	632ZZ	
<i>PREZZO (a metro lineare)</i>	70,00	70,00	70,00	

PROFILO TIPO BIS H. 15 CM.

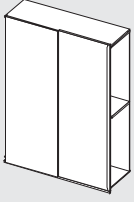
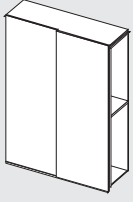
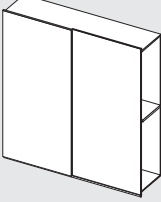
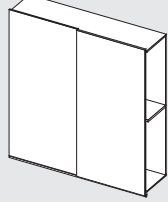
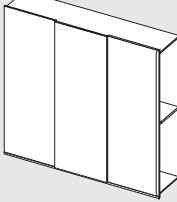


FINITURA	Ciliegio CS	Noce NS	Patinato LP	
<i>CODICE</i>	612ZZ	612ZZ	612ZZ	
<i>PREZZO (a metro lineare)</i>	90,00	90,00	90,00	

ARMADI SCORREVOLI STRUTTURA LEGNO CON FRONTALI LACCATI OPACHI O LUCIDI



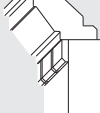

H. 228			ARMADIO 2 ANTE DA 90 - DX	ARMADIO 2 ANTE DA 90 - SX	ARMADIO 2 ANTE DA 120 - DX	ARMADIO 2 ANTE DA 120 - SX	ARMADIO 3 ANTE DA 90
TIPOLOGIE DI ARMADI ANTE SCORREVOLI							
			L. 180,1 S/FIANCHI	L. 180,1 S/FIANCHI	L. 240,1 S/FIANCHI	L. 240,1 S/FIANCHI	L. 271,4 S/FIANCHI
CILIEGIO	CS ANTE OPACHE	CODICE	5GM901D	5GM901S	5HM901D	5HM901S	5IM901
		PREZZO	1.344,00	1.344,00	1.612,00	1.612,00	2.052,00
CILIEGIO	CS ANTE LUCIDE	CODICE	5GM951D	5GM951S	5HM951D	5HM951S	5IM951
		PREZZO	1.572,00	1.572,00	1.918,00	1.918,00	2.394,00
		CODICE					
		PREZZO					
		CODICE					
		PREZZO					
		CODICE					
		PREZZO					
NOCE	NS ANTE OPACHE	CODICE	5GM901D	5GM901S	5HM901D	5HM901S	5IM901
		PREZZO	1.344,00	1.344,00	1.612,00	1.612,00	2.052,00
NOCE	NS ANTE LUCIDE	CODICE	5GM951D	5GM951S	5HM951D	5HM951S	5IM951
		PREZZO	1.572,00	1.572,00	1.918,00	1.918,00	2.394,00
		CODICE					
		PREZZO					
		CODICE					
		PREZZO					
		CODICE					
		PREZZO					
		CODICE					
		PREZZO					
		CODICE					
		PREZZO					
		CODICE					
		PREZZO					
		CODICE					
		PREZZO					
		CODICE					
		PREZZO					


ARMADI SCORREVOLI STRUTTURA LEGNO CON FRONTALI LACCATI OPACHI O LUCIDI

H. 260			ARMADIO 2 ANTE DA 90 - DX	ARMADIO 2 ANTE DA 90 - SX	ARMADIO 2 ANTE DA 120 - DX	ARMADIO 2 ANTE DA 120 - SX	ARMADIO 3 ANTE DA 90
TIPOLOGIE DI ARMADI ANTE SCORREVOLI							
			L. 180,1 S/FIANCHI	L. 180,1 S/FIANCHI	L. 240,1 S/FIANCHI	L. 240,1 S/FIANCHI	L. 271,4 S/FIANCHI
CILIEGIO	CS ANTE OPACHE	CODICE	5GN901D	5GN901S	5HN901D	5HN901S	5IN901
		PREZZO	1.407,00	1.407,00	1.693,00	1.693,00	2.152,00
CILIEGIO	CS ANTE LUCIDE	CODICE	5GN951D	5GN951S	5HN951D	5HN951S	5IN951
		PREZZO	1.677,00	1.677,00	2.051,00	2.051,00	2.557,00
		CODICE					
		PREZZO					
		CODICE					
		PREZZO					
		CODICE					
		PREZZO					
NOCE	NS ANTE OPACHE	CODICE	5GN901D	5GN901S	5HN901D	5HN901S	5IN901
		PREZZO	1.407,00	1.407,00	1.693,00	1.693,00	2.152,00
NOCE	NS ANTE LUCIDE	CODICE	5GN951D	5GN951S	5HN951D	5HN951S	5IN951
		PREZZO	1.677,00	1.677,00	2.051,00	2.051,00	2.557,00
		CODICE					
		PREZZO					
		CODICE					
		PREZZO					
		CODICE					
		PREZZO					
		CODICE					
		PREZZO					
		CODICE					
		PREZZO					
		CODICE					
		PREZZO					
		CODICE					
		PREZZO					
		CODICE					
		PREZZO					


CAPPELLI PER ARMADI SCORREVOLI


PROFILO TIPO BIS


TIPOLOGIE DI CAPPELLI	BIS H. 6 CM.			BIS H. 8 CM.			BIS H. 15 CM.		
									
ARM. 2A 90 SCORREVOLI CON FIANCHI SP. 2,5 CM. 	CILIEGIO CS	CODICE	642EZ	652EZ	632EZ				
		PREZZO	157,00	272,00	345,00				
NOCE NS	CODICE	642EZ	652EZ	632EZ					
	PREZZO	157,00	272,00	345,00					
LACCATO LP	CODICE	642EZ	652EZ	632EZ					
	PREZZO	157,00	272,00	345,00					
PATINATO	CODICE	642EZ	652EZ	632EZ					
	PREZZO	157,00	272,00	345,00					

ARM. 2A 90 SCORREVOLI CON FIANCHI SP. 6,5 CM. 	CILIEGIO CS	CODICE	642FZ	652FZ	632FZ			
		PREZZO	161,00	280,00	353,00			
NOCE NS	CODICE	642FZ	652FZ	632FZ				
	PREZZO	161,00	280,00	353,00				
LACCATO LP	CODICE	642FZ	652FZ	632FZ				
	PREZZO	161,00	280,00	353,00				
PATINATO	CODICE	642FZ	652FZ	632FZ				
	PREZZO	161,00	280,00	353,00				

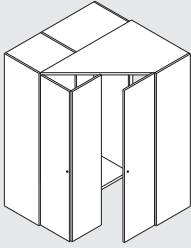
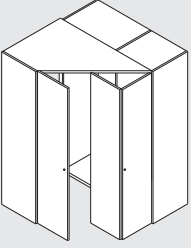
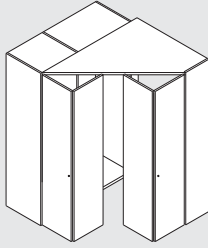
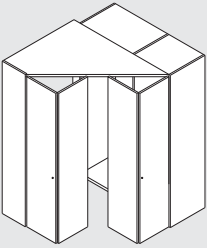
ARM. 2A 120 SCORREVOLI CON FIANCHI SP. 2,5 CM. 	CILIEGIO CS	CODICE	642AZ	652AZ	632AZ			
		PREZZO	180,00	314,00	400,00			
NOCE NS	CODICE	642AZ	652AZ	632AZ				
	PREZZO	180,00	314,00	400,00				
LACCATO LP	CODICE	642AZ	652AZ	632AZ				
	PREZZO	180,00	314,00	400,00				
PATINATO	CODICE	642AZ	652AZ	632AZ				
	PREZZO	180,00	314,00	400,00				

ARM. 2A 120 SCORREVOLI CON FIANCHI SP. 6,5 CM. 	CILIEGIO CS	CODICE	642BZ	652BZ	632BZ			
		PREZZO	185,00	321,00	407,00			
NOCE NS	CODICE	642BZ	652BZ	632BZ				
	PREZZO	185,00	321,00	407,00				
LACCATO LP	CODICE	642BZ	652BZ	632BZ				
	PREZZO	185,00	321,00	407,00				
PATINATO	CODICE	642BZ	652BZ	632BZ				
	PREZZO	185,00	321,00	407,00				

ARM. 3A 90 SCORREVOLI CON FIANCHI SP. 2,5 CM. 	CILIEGIO CS	CODICE	642CZ	652CZ	632CZ			
		PREZZO	196,00	341,00	430,00			
NOCE NS	CODICE	642CZ	652CZ	632CZ				
	PREZZO	196,00	341,00	430,00				
LACCATO LP	CODICE	642CZ	652CZ	632CZ				
	PREZZO	196,00	341,00	430,00				
PATINATO	CODICE	642CZ	652CZ	632CZ				
	PREZZO	196,00	341,00	430,00				

ARM. 3A 90 SCORREVOLI CON FIANCHI SP. 6,5 CM. 	CILIEGIO CS	CODICE	642DZ	652DZ	632DZ			
		PREZZO	202,00	351,00	438,00			
NOCE NS	CODICE	642DZ	652DZ	632DZ				
	PREZZO	202,00	351,00	438,00				
LACCATO LP	CODICE	642DZ	652DZ	632DZ				
	PREZZO	202,00	351,00	438,00				
PATINATO	CODICE	642DZ	652DZ	632DZ				
	PREZZO	202,00	351,00	438,00				

ANGOLO SPOGLIATOIO STRUTTURA LEGNO CON FRONTALI LACCATI OPACHI O LUCIDI

H. 260	SPOGLIATOIO 3A DX	SPOGLIATOIO 3A SX	SPOGLIATOIO 4A DX	SPOGLIATOIO 4A SX
TIPOLOGIE DI ELEMENTI				
CILIEGIO CS CODICE	B41DND	B41DNS	A41DND	A41DNS
ANTE OPACHE PREZZO	1.739,00	1.739,00	1.954,00	1.954,00
CILIEGIO CS CODICE	B40DND	B40DNS	A40DND	A40DNS
ANTE LUCIDE PREZZO	1.940,00	1.940,00	2.222,00	2.222,00
NOCE NS CODICE	B41DND	B41DNS	A41DND	A41DNS
ANTE OPACHE PREZZO	1.739,00	1.739,00	1.954,00	1.954,00
NOCE NS CODICE	B40DND	B40DNS	A40DND	A40DNS
ANTE LUCIDE PREZZO	1.940,00	1.940,00	2.222,00	2.222,00
CODICE				
PREZZO				
CODICE				
PREZZO				

ANGOLO SPOGLIATOIO 3A DA 45 A 45°

Le divisioni o i fianchi per angolo con anta a 45° sono sempre e solo di spessore 2,5 cm.

L'angolo spogliatoio è disponibili solo in altezza 260 cm.

All'interno dell'angolo spogliatoio ci sono 2 faretti.

Nel vano da 60 cm. come accessoristica interna è possibile inserire ripiani e tubi appendiabiti.

Nel vano da 90 cm. è possibile inserire qualsiasi accessorio di serie.

ANGOLO SPOGLIATOIO 4A DA 45 A 45°

Le divisioni o i fianchi per angolo con anta a 45° sono sempre e solo di spessore 2,5 cm.

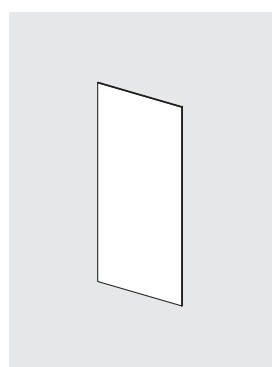
L'angolo spogliatoio è disponibili solo in altezza 260 cm.

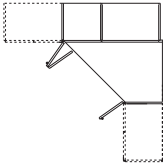
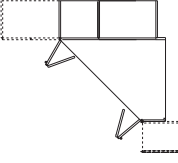
All'interno dell'angolo spogliatoio ci sono 3 faretti.

Nel vano da 60 cm. come accessoristica interna è possibile inserire ripiani e tubi appendiabiti.


Nel vano da 90 cm. è possibile inserire qualsiasi accessorio di serie.

SCHIENE OPTIONAL PER ANGOLO SPOGLIATOIO PER RIVESTIMENTO MURO SUL LATO SENZA VANI





			SCHIENA PER ANGOLO SPOGLIATOIO 3A		SCHIENA PER ANGOLO SPOGLIATOIO 4A	
			CODICE	PREZZO	CODICE	PREZZO
FINITURA	Interni	ZZ	964CN	130,00	964DN	189,00
				← SCHIENA OPTIONAL		← SCHIENA OPTIONAL


CON ANTE AD ARCO




ANTE MODELLO ARCO (Attenzione: le ante H. 32 e H. 64 sono disponibili solo con pomolo)


LARGHEZZA 45 CON SERRATURA/POMOLO DX		H. 32	H. 64	H. 128	H. 192	H. 224	H. 256	H. 288
	CILIEGIO CS CODICE	-	-	411ADD	411ALD	411AMD	411AND	411AOD
	PREZZO	-	-	249,00	284,00	300,00	326,00	350,00
	NOCE NS CODICE	-	-	411ADD	411ALD	411AMD	411AND	411AOD
	PREZZO	-	-	249,00	284,00	300,00	326,00	350,00
	LACCATO LP CODICE	-	-	411ADD	411ALD	411AMD	411AND	411AOD
	PATINATO PREZZO	-	-	279,00	308,00	340,00	369,00	403,00
	CILIEGIO CS CODICE	-	-	-	413ALD	413AMD	413AND	413AOD
	CON SPECCHIO PREZZO	-	-	-	320,00	339,00	364,00	392,00
	NOCE NS CODICE	-	-	-	413ALD	413AMD	413AND	413AOD
	CON SPECCHIO PREZZO	-	-	-	320,00	339,00	364,00	392,00
	PATINATO LP CODICE	-	-	-	413ALD	413AMD	413AND	413AOD
	CON SPECCHIO PREZZO	-	-	-	326,00	358,00	387,00	421,00
	CODICE							
	PREZZO							


LARGHEZZA 45 CON SERRATURA/POMOLO SX		H. 32	H. 64	H. 128	H. 192	H. 224	H. 256	H. 288
	CILIEGIO CS CODICE	-	-	411ADS	411ALS	411AMS	411ANS	411AOS
	PREZZO	-	-	249,00	284,00	300,00	326,00	350,00
	NOCE NS CODICE	-	-	411ADS	411ALS	411AMS	411ANS	411AOS
	PREZZO	-	-	249,00	284,00	300,00	326,00	350,00
	LACCATO LP CODICE	-	-	411ADS	411ALS	411AMS	411ANS	411AOS
	PATINATO PREZZO	-	-	279,00	308,00	340,00	369,00	403,00
	CILIEGIO CS CODICE	-	-	-	413ALS	413AMS	413ANS	413AOS
	CON SPECCHIO PREZZO	-	-	-	320,00	339,00	364,00	392,00
	NOCE NS CODICE	-	-	-	413ALS	413AMS	413ANS	413AOS
	CON SPECCHIO PREZZO	-	-	-	320,00	339,00	364,00	392,00
	PATINATO LP CODICE	-	-	-	413ALS	413AMS	413ANS	413AOS
	CON SPECCHIO PREZZO	-	-	-	326,00	358,00	387,00	421,00
	CODICE							
	PREZZO							

LARGHEZZA 45 CON BATTENTE SX		H. 32	H. 64	H. 128	H. 192	H. 224	H. 256	H. 288
	CILIEGIO CS CODICE	-	-	410ADS	410ALS	410AMS	410ANS	410AOS
	PREZZO	-	-	249,00	284,00	300,00	326,00	350,00
	NOCE NS CODICE	-	-	410ADS	410ALS	410AMS	410ANS	410AOS
	PREZZO	-	-	249,00	284,00	300,00	326,00	350,00
	LACCATO LP CODICE	-	-	410ADS	410ALS	410AMS	410ANS	410AOS
	PATINATO PREZZO	-	-	279,00	308,00	340,00	369,00	403,00
	CILIEGIO CS CODICE	-	-	-	412ALS	412AMS	412ANS	412AOS
	CON SPECCHIO PREZZO	-	-	-	320,00	339,00	364,00	392,00
	NOCE NS CODICE	-	-	-	412ALS	412AMS	412ANS	412AOS
	CON SPECCHIO PREZZO	-	-	-	320,00	339,00	364,00	392,00
	PATINATO LP CODICE	-	-	-	412ALS	412AMS	412ANS	412AOS
	CON SPECCHIO PREZZO	-	-	-	326,00	358,00	387,00	421,00
	CODICE							
	PREZZO							


ANTE MODELLO ARCO (Attenzione: le ante H. 32 e H. 64 sono disponibili solo con pomolo)


LARGHEZZA 60 CON SERRATURA/POMOLO DX		H. 32	H. 64	H. 128	H. 192	H. 224	H. 256	H. 288
	CILIEGIO CS CODICE	-	-	411BDD	411BLD	411BMD	411BND	411BOD
	PREZZO	-	-	271,00	313,00	333,00	361,00	390,00
	NOCE NS CODICE	-	-	411BDD	411BLD	411BMD	411BND	411BOD
	PREZZO	-	-	271,00	313,00	333,00	361,00	390,00
	LACCATO LP CODICE	-	-	411BDD	411BLD	411BMD	411BND	411BOD
	PATINATO PREZZO	-	-	334,00	363,00	386,00	430,00	484,00
	CILIEGIO CS CODICE	-	-	-	413BLD	413BMD	413BND	413BOD
	CON SPECCHIO PREZZO	-	-	-	350,00	374,00	402,00	430,00
	NOCE NS CODICE	-	-	-	413BLD	413BMD	413BND	413BOD
	CON SPECCHIO PREZZO	-	-	-	350,00	374,00	402,00	430,00
	PATINATO LP CODICE	-	-	-	413BLD	413BMD	413BND	413BOD
	CON SPECCHIO PREZZO	-	-	-	389,00	411,00	456,00	510,00
CODICE								
PREZZO								


LARGHEZZA 60 CON SERRATURA/POMOLO SX		H. 32	H. 64	H. 128	H. 192	H. 224	H. 256	H. 288
	CILIEGIO CS CODICE	-	-	411BDS	411BLS	411BMS	411BNS	411BOS
	PREZZO	-	-	271,00	313,00	333,00	361,00	390,00
	NOCE NS CODICE	-	-	411BDS	411BLS	411BMS	411BNS	411BOS
	PREZZO	-	-	271,00	313,00	333,00	361,00	390,00
	LACCATO LP CODICE	-	-	411BDS	411BLS	411BMS	411BNS	411BOS
	PATINATO PREZZO	-	-	334,00	363,00	386,00	430,00	484,00
	CILIEGIO CS CODICE	-	-	-	413BLS	413BMS	413BNS	413BOS
	CON SPECCHIO PREZZO	-	-	-	350,00	374,00	402,00	430,00
	NOCE NS CODICE	-	-	-	413BLS	413BMS	413BNS	413BOS
	CON SPECCHIO PREZZO	-	-	-	350,00	374,00	402,00	430,00
	PATINATO LP CODICE	-	-	-	413BLS	413BMS	413BNS	413BOS
	CON SPECCHIO PREZZO	-	-	-	389,00	411,00	456,00	510,00
CODICE								
PREZZO								

LARGHEZZA 60 CON BATTENTE SX		H. 32	H. 64	H. 128	H. 192	H. 224	H. 256	H. 288
	CILIEGIO CS CODICE	-	-	410BDS	410BLS	410BMS	410BNS	410BOS
	PREZZO	-	-	271,00	313,00	333,00	361,00	390,00
	NOCE NS CODICE	-	-	410BDS	410BLS	410BMS	410BNS	410BOS
	PREZZO	-	-	271,00	313,00	333,00	361,00	390,00
	LACCATO LP CODICE	-	-	410BDS	410BLS	410BMS	410BNS	410BOS
	PATINATO PREZZO	-	-	334,00	363,00	386,00	430,00	484,00
	CILIEGIO CS CODICE	-	-	-	412BLS	412BMS	412BNS	412BOS
	CON SPECCHIO PREZZO	-	-	-	350,00	374,00	402,00	430,00
	NOCE NS CODICE	-	-	-	412BLS	412BMS	412BNS	412BOS
	CON SPECCHIO PREZZO	-	-	-	350,00	374,00	402,00	430,00
	PATINATO LP CODICE	-	-	-	412BLS	412BMS	412BNS	412BOS
	CON SPECCHIO PREZZO	-	-	-	389,00	411,00	456,00	510,00
CODICE								
PREZZO								


ANTE MODELLO ARCO SENZA CURVO SUPERIORE PER PONTI E ARMADI STAGIONALI (Attenzione: le ante H. 32 e H. 64 sono disponibili solo con pomolo)


LARGHEZZA 45 CON SERRATURA/POMOLO DX			H. 32	H. 64	H. 128	H. 192	H. 224	H. 256	H. 288
	CILIEGIO CS	CODICE	411AAD	411ABD	415ADD	-	-	-	-
		PREZZO	112,00	130,00	200,00	-	-	-	-
	NOCE NS	CODICE	411AAD	411ABD	415ADD	-	-	-	-
		PREZZO	112,00	130,00	200,00	-	-	-	-
	LACCATO LP	CODICE	411AAD	411ABD	415ADD	-	-	-	-
		PATINATO PREZZO	148,00	164,00	246,00	-	-	-	-
	CILIEGIO CS	CODICE	-	-	-	-	-	-	-
		CON SPECCHIO PREZZO	-	-	-	-	-	-	-
	NOCE NS	CODICE	-	-	-	-	-	-	-
		CON SPECCHIO PREZZO	-	-	-	-	-	-	-
	PATINATO LP	CODICE	-	-	-	-	-	-	-
		CON SPECCHIO PREZZO	-	-	-	-	-	-	-
	CODICE								
	PREZZO								


LARGHEZZA 45 CON SERRATURA/POMOLO SX			H. 32	H. 64	H. 128	H. 192	H. 224	H. 256	H. 288
	CILIEGIO CS	CODICE	411AAS	411ABS	415ADS	-	-	-	-
		PREZZO	112,00	130,00	200,00	-	-	-	-
	NOCE NS	CODICE	411AAS	411ABS	415ADS	-	-	-	-
		PREZZO	112,00	130,00	200,00	-	-	-	-
	LACCATO LP	CODICE	411AAS	411ABS	415ADS	-	-	-	-
		PATINATO PREZZO	148,00	164,00	246,00	-	-	-	-
	CILIEGIO CS	CODICE	-	-	-	-	-	-	-
		CON SPECCHIO PREZZO	-	-	-	-	-	-	-
	NOCE NS	CODICE	-	-	-	-	-	-	-
		CON SPECCHIO PREZZO	-	-	-	-	-	-	-
	PATINATO LP	CODICE	-	-	-	-	-	-	-
		CON SPECCHIO PREZZO	-	-	-	-	-	-	-
	CODICE								
	PREZZO								

LARGHEZZA 45 CON BATTENTE SX			H. 32	H. 64	H. 128	H. 192	H. 224	H. 256	H. 288
	CILIEGIO CS	CODICE	410AAS	410ABS	414ADS	-	-	-	-
		PREZZO	112,00	130,00	200,00	-	-	-	-
	NOCE NS	CODICE	410AAS	410ABS	414ADS	-	-	-	-
		PREZZO	112,00	130,00	200,00	-	-	-	-
	LACCATO LP	CODICE	410AAS	410ABS	414ADS	-	-	-	-
		PATINATO PREZZO	148,00	164,00	246,00	-	-	-	-
	CILIEGIO CS	CODICE	-	-	-	-	-	-	-
		CON SPECCHIO PREZZO	-	-	-	-	-	-	-
	NOCE NS	CODICE	-	-	-	-	-	-	-
		CON SPECCHIO PREZZO	-	-	-	-	-	-	-
	PATINATO LP	CODICE	-	-	-	-	-	-	-
		CON SPECCHIO PREZZO	-	-	-	-	-	-	-
	CODICE								
	PREZZO								


ANTE MODELLO ARCO SENZA CURVO SUPERIORE PER PONTI E ARMADI STAGIONALI (Attenzione: le ante H. 32 e H. 64 sono disponibili solo con pomolo)


LARGHEZZA 60 CON SERRATURA/POMOLO DX			H. 32	H. 64	H. 128	H. 192	H. 224	H. 256	H. 288
	CILIEGIO CS	CODICE	411BAD	411BBD	415BDD	-	-	-	-
		PREZZO	118,00	140,00	225,00	-	-	-	-
	NOCE NS	CODICE	411BAD	411BBD	415BDD	-	-	-	-
		PREZZO	118,00	140,00	225,00	-	-	-	-
	LACCATO LP	CODICE	411BAD	411BBD	415BDD	-	-	-	-
		PATINATO PREZZO	161,00	177,00	287,00	-	-	-	-
	CILIEGIO CS	CODICE	-	-	-	-	-	-	-
		CON SPECCHIO PREZZO	-	-	-	-	-	-	-
	NOCE NS	CODICE	-	-	-	-	-	-	-
		CON SPECCHIO PREZZO	-	-	-	-	-	-	-
	PATINATO LP	CODICE	-	-	-	-	-	-	-
		CON SPECCHIO PREZZO	-	-	-	-	-	-	-
	CODICE								
	PREZZO								


LARGHEZZA 60 CON SERRATURA/POMOLO SX			H. 32	H. 64	H. 128	H. 192	H. 224	H. 256	H. 288
	CILIEGIO CS	CODICE	411BAS	411BBS	415BDS	-	-	-	-
		PREZZO	118,00	140,00	225,00	-	-	-	-
	NOCE NS	CODICE	411BAS	411BBS	415BDS	-	-	-	-
		PREZZO	118,00	140,00	225,00	-	-	-	-
	LACCATO LP	CODICE	411BAS	411BBS	415BDS	-	-	-	-
		PATINATO PREZZO	161,00	177,00	287,00	-	-	-	-
	CILIEGIO CS	CODICE	-	-	-	-	-	-	-
		CON SPECCHIO PREZZO	-	-	-	-	-	-	-
	NOCE NS	CODICE	-	-	-	-	-	-	-
		CON SPECCHIO PREZZO	-	-	-	-	-	-	-
	PATINATO LP	CODICE	-	-	-	-	-	-	-
		CON SPECCHIO PREZZO	-	-	-	-	-	-	-
	CODICE								
	PREZZO								

LARGHEZZA 60 CON BATTENTE SX			H. 32	H. 64	H. 128	H. 192	H. 224	H. 256	H. 288
	CILIEGIO CS	CODICE	410BAS	410BBS	414BDS	-	-	-	-
		PREZZO	118,00	140,00	225,00	-	-	-	-
	NOCE NS	CODICE	410BAS	410BBS	414BDS	-	-	-	-
		PREZZO	118,00	140,00	225,00	-	-	-	-
	LACCATO LP	CODICE	410BAS	410BBS	414BDS	-	-	-	-
		PATINATO PREZZO	161,00	177,00	287,00	-	-	-	-
	CILIEGIO CS	CODICE	-	-	-	-	-	-	-
		CON SPECCHIO PREZZO	-	-	-	-	-	-	-
	NOCE NS	CODICE	-	-	-	-	-	-	-
		CON SPECCHIO PREZZO	-	-	-	-	-	-	-
	PATINATO LP	CODICE	-	-	-	-	-	-	-
		CON SPECCHIO PREZZO	-	-	-	-	-	-	-
	CODICE								
	PREZZO								


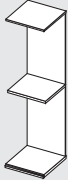
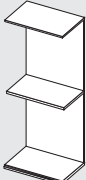
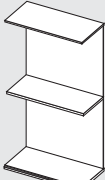
CASSETTIERE ESTERNE MODELLO ARCO

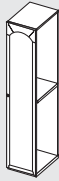



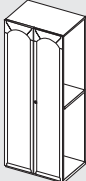
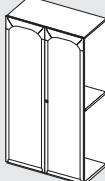
CASSETTIERA A 2 CASSETTI		L. 45	L. 60	L. 90	L. 120	
	CILIEGIO CS	CODICE	711AA	711BA	711CA	711DA
		PREZZO	273,00	308,00	353,00	397,00
	NOCE NS	CODICE	711AA	711BA	711CA	711DA
		PREZZO	273,00	308,00	353,00	397,00
	LACCATO LP	CODICE	711AA	711BA	711CA	711DA
		PATINATO PREZZO	273,00	308,00	353,00	397,00

CASSETTIERA A 4 CASSETTI		L. 45	L. 60	L. 90	L. 120	
	CILIEGIO CS	CODICE	721AB	721BB	721CB	721DB
		PREZZO	546,00	615,00	705,00	794,00
	NOCE NS	CODICE	721AB	721BB	721CB	721DB
		PREZZO	546,00	615,00	705,00	794,00
	LACCATO LP	CODICE	721AB	721BB	721CB	721DB
		PATINATO PREZZO	546,00	615,00	705,00	794,00


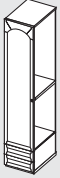
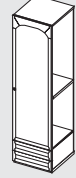
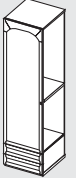
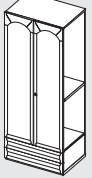
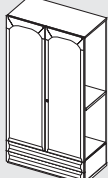
CASSETTIERA A 6 CASSETTI		L. 45	L. 60	L. 90	L. 120	
	CILIEGIO CS	CODICE	731AA	731BA	731CA	731DA
		PREZZO	819,00	922,00	1.057,00	1.191,00
	NOCE NS	CODICE	731AA	731BA	731CA	731DA
		PREZZO	819,00	922,00	1.057,00	1.191,00
	LACCATO LP	CODICE	731AA	731BA	731CA	731DA
		PATINATO PREZZO	819,00	922,00	1.057,00	1.191,00



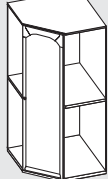
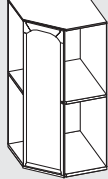
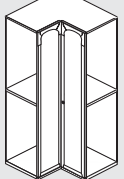
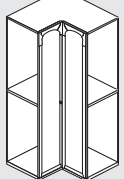
ELEMENTI CON ANTA MODELLO ARCO

H. 228	ELEM. L. 45		ELEM. L. 60		ELEM. L. 90		ELEM. L. 120	
TIPOLOGIE DI ELEMENTI	L. 43,8		L. 58,8		L. 88,8		L. 118,8	
								
CILIEGIO CS	CODICE	1AM000		1BM000		1CM000		1DM000
	PREZZO	212,00		240,00		298,00		353,00
CILIEGIO CS	CODICE	-		-		-		-
CON SPECCHIO	PREZZO	-		-		-		-
NOCE NS	CODICE	1AM000		1BM000		1CM000		1DM000
	PREZZO	212,00		240,00		298,00		353,00
NOCE NS	CODICE	-		-		-		-
CON SPECCHIO	PREZZO	-		-		-		-
LACCATO LP	CODICE	1AM000		1BM000		1CM000		1DM000
PATINATO	PREZZO	212,00		240,00		298,00		353,00
PATINATO LP	CODICE	-		-		-		-
CON SPECCHIO	PREZZO	-		-		-		-
	CODICE							
	PREZZO							

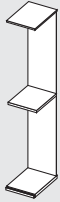
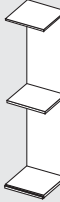
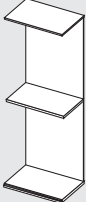
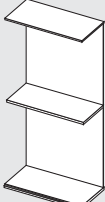
H. 228	ELEM. L. 45 DX	ELEM. L. 45 SX	ELEM. L. 60 DX	ELEM. L. 60 SX	ELEM. L. 90	ELEM. L. 120	
TIPOLOGIE DI ELEMENTI	L. 43,8	L. 43,8	L. 58,8	L. 58,8	L. 88,8	L. 118,8	
							
CILIEGIO CS	CODICE	1AM001D	1AM001S	1BM001D	1BM001S	1CM001	1DM001
	PREZZO	512,00	512,00	573,00	573,00	898,00	1.019,00
CILIEGIO CS	CODICE	1AM051D	1AM051S	1BM051D	1BM051S	1CM051	1DM051
CON SPECCHIO	PREZZO	551,00	551,00	614,00	614,00	976,00	1.101,00
NOCE NS	CODICE	1AM001D	1AM001S	1BM001D	1BM001S	1CM001	1DM001
	PREZZO	512,00	512,00	573,00	573,00	898,00	1.019,00
NOCE NS	CODICE	1AM051D	1AM051S	1BM051D	1BM051S	1CM051	1DM051
CON SPECCHIO	PREZZO	551,00	551,00	614,00	614,00	976,00	1.101,00
LACCATO LP	CODICE	1AM001D	1AM001S	1BM001D	1BM001S	1CM001	1DM001
PATINATO	PREZZO	552,00	552,00	626,00	626,00	978,00	1.125,00
PATINATO LP	CODICE	1AM051D	1AM051S	1BM051D	1BM051S	1CM051	1DM051
CON SPECCHIO	PREZZO	570,00	570,00	651,00	651,00	1.014,00	1.175,00
	CODICE						
	PREZZO						

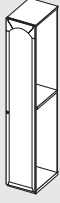
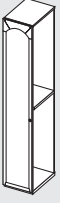




ELEMENTI CON ANTA MODELLO ARCO

H. 228	ELEM. L. 45 DX	ELEM. L. 45 SX	ELEM. L. 60 DX	ELEM. L. 60 SX	ELEM. L. 90	ELEM. L. 120
	L. 43,8	L. 43,8	L. 58,8	L. 58,8	L. 88,8	L. 118,8
TIPOLOGIE DI ELEMENTI						
CILIEGIO CS	CODICE 1AM002D	CODICE 1AM002S	CODICE 1BM002D	CODICE 1BM002S	CODICE 1CM002	CODICE 1DM002
	PREZZO 769,00	PREZZO 769,00	PREZZO 861,00	PREZZO 861,00	PREZZO 1.219,00	PREZZO 1.376,00
CILIEGIO CS	CODICE 1AM052D	CODICE 1AM052S	CODICE 1BM052D	CODICE 1BM052S	CODICE 1CM052	CODICE 1DM052
CON SPECCHIO	PREZZO 805,00	PREZZO 805,00	PREZZO 898,00	PREZZO 898,00	PREZZO 1.291,00	PREZZO 1.450,00
NOCE NS	CODICE 1AM002D	CODICE 1AM002S	CODICE 1BM002D	CODICE 1BM002S	CODICE 1CM002	CODICE 1DM002
	PREZZO 769,00	PREZZO 769,00	PREZZO 861,00	PREZZO 861,00	PREZZO 1.219,00	PREZZO 1.376,00
NOCE NS	CODICE 1AM052D	CODICE 1AM052S	CODICE 1BM052D	CODICE 1BM052S	CODICE 1CM052	CODICE 1DM052
CON SPECCHIO	PREZZO 805,00	PREZZO 805,00	PREZZO 898,00	PREZZO 898,00	PREZZO 1.291,00	PREZZO 1.450,00
LACCATO LP	CODICE 1AM002D	CODICE 1AM002S	CODICE 1BM002D	CODICE 1BM002S	CODICE 1CM002	CODICE 1DM002
PATINATO	PREZZO 793,00	PREZZO 793,00	PREZZO 911,00	PREZZO 911,00	PREZZO 1.267,00	PREZZO 1.476,00
PATINATO LP	CODICE 1AM052D	CODICE 1AM052S	CODICE 1BM052D	CODICE 1BM052S	CODICE 1CM052	CODICE 1DM052
CON SPECCHIO	PREZZO 811,00	PREZZO 811,00	PREZZO 937,00	PREZZO 937,00	PREZZO 1.303,00	PREZZO 1.528,00
	CODICE					
	PREZZO					

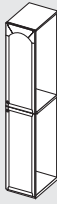
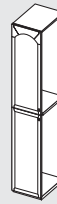
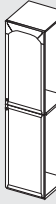
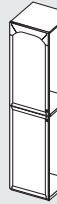
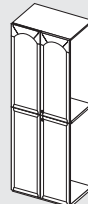
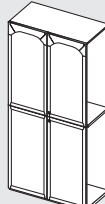
H. 228	ANGOLO TERMINALE CON ANTA DA 45 DX	ANGOLO TERMINALE CON ANTA DA 45 SX	ANGOLO 45° CON ANTA DA 60 DX	ANGOLO 45° CON ANTA DA 60 SX	ANGOLO 90° CON 2 ANTE DA 45 DX	ANGOLO 90° CON 2 ANTE DA 45 SX
	L. 39	L. 39	L. 102,9 x L. 102,9	L. 102,9 x L. 102,9	L. 103,4 X L. 106,3	L. 106,3 X L. 103,4
TIPOLOGIE DI ELEMENTI						
CILIEGIO CS	CODICE 2ZM001D	CODICE 2ZM001S	CODICE 3ZM001D	CODICE 3ZM001S	CODICE 4ZM001D	CODICE 4ZM001S
	PREZZO 527,00	PREZZO 527,00	PREZZO 968,00	PREZZO 968,00	PREZZO 1.312,00	PREZZO 1.312,00
CILIEGIO CS	CODICE 2ZM051D	CODICE 2ZM051S	CODICE 3ZM051D	CODICE 3ZM051S	CODICE 4ZM051D	CODICE 4ZM051S
CON SPECCHIO	PREZZO 566,00	PREZZO 566,00	PREZZO 1.009,00	PREZZO 1.009,00	PREZZO 1.390,00	PREZZO 1.390,00
NOCE NS	CODICE 2ZM001D	CODICE 2ZM001S	CODICE 3ZM001D	CODICE 3ZM001S	CODICE 4ZM001D	CODICE 4ZM001S
	PREZZO 527,00	PREZZO 527,00	PREZZO 968,00	PREZZO 968,00	PREZZO 1.312,00	PREZZO 1.312,00
NOCE NS	CODICE 2ZM051D	CODICE 2ZM051S	CODICE 3ZM051D	CODICE 3ZM051S	CODICE 4ZM051D	CODICE 4ZM051S
CON SPECCHIO	PREZZO 566,00	PREZZO 566,00	PREZZO 1.009,00	PREZZO 1.009,00	PREZZO 1.390,00	PREZZO 1.390,00
LACCATO LP	CODICE 2ZM001D	CODICE 2ZM001S	CODICE 3ZM001D	CODICE 3ZM001S	CODICE 4ZM001D	CODICE 4ZM001S
PATINATO	PREZZO 567,00	PREZZO 567,00	PREZZO 1.021,00	PREZZO 1.021,00	PREZZO 1.392,00	PREZZO 1.392,00
PATINATO LP	CODICE 2ZM051D	CODICE 2ZM051S	CODICE 3ZM051D	CODICE 3ZM051S	CODICE 4ZM051D	CODICE 4ZM051S
CON SPECCHIO	PREZZO 585,00	PREZZO 585,00	PREZZO 1.046,00	PREZZO 1.046,00	PREZZO 1.428,00	PREZZO 1.428,00
	CODICE					
	PREZZO					

ELEMENTI CON ANTA MODELLO ARCO

H. 260	ELEM. L. 45		ELEM. L. 60		ELEM. L. 90		ELEM. L. 120	
TIPOLOGIE DI ELEMENTI	L. 43,8		L. 58,8		L. 88,8		L. 118,8	
								
CILIEGIO CS	CODICE	1AN000		1BN000		1CN000		1DN000
	PREZZO	215,00		244,00		303,00		360,00
CILIEGIO CS	CODICE	-		-		-		-
CON SPECCHIO	PREZZO	-		-		-		-
NOCE NS	CODICE	1AN000		1BN000		1CN000		1DN000
	PREZZO	215,00		244,00		303,00		360,00
NOCE NS	CODICE	-		-		-		-
CON SPECCHIO	PREZZO	-		-		-		-
LACCATO LP	CODICE	1AN000		1BN000		1CN000		1DN000
PATINATO	PREZZO	215,00		244,00		303,00		360,00
PATINATO LP	CODICE	-		-		-		-
CON SPECCHIO	PREZZO	-		-		-		-
	CODICE							
	PREZZO							


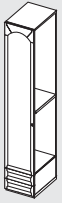


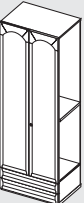
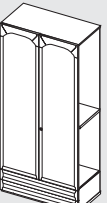
H. 260	ELEM. L. 45 DX		ELEM. L. 45 SX		ELEM. L. 60 DX		ELEM. L. 60 SX		ELEM. L. 90		ELEM. L. 120	
TIPOLOGIE DI ELEMENTI	L. 43,8		L. 43,8		L. 58,8		L. 58,8		L. 88,8		L. 118,8	
												
CILIEGIO CS	CODICE	1AN001D		1AN001S		1BN001D		1BN001S		1CN001		1DN001
	PREZZO	541,00		541,00		605,00		605,00		955,00		1.082,00
CILIEGIO CS	CODICE	1AN051D		1AN051S		1BN051D		1BN051S		1CN051		1DN051
CON SPECCHIO	PREZZO	579,00		579,00		646,00		646,00		1.031,00		1.164,00
NOCE NS	CODICE	1AN001D		1AN001S		1BN001D		1BN001S		1CN001		1DN001
	PREZZO	541,00		541,00		605,00		605,00		955,00		1.082,00
NOCE NS	CODICE	1AN051D		1AN051S		1BN051D		1BN051S		1CN051		1DN051
CON SPECCHIO	PREZZO	579,00		579,00		646,00		646,00		1.031,00		1.164,00
LACCATO LP	CODICE	1AN001D		1AN001S		1BN001D		1BN001S		1CN001		1DN001
PATINATO	PREZZO	584,00		584,00		674,00		674,00		1.041,00		1.220,00
PATINATO LP	CODICE	1AN051D		1AN051S		1BN051D		1BN051S		1CN051		1DN051
CON SPECCHIO	PREZZO	602,00		602,00		700,00		700,00		1.077,00		1.272,00
	CODICE											
	PREZZO											

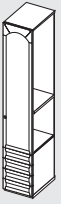
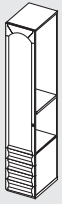


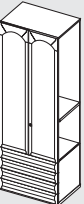
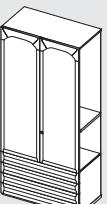
ELEMENTI CON ANTA MODELLO ARCO

H. 260	ELEM. L. 45 DX	ELEM. L. 45 SX	ELEM. L. 60 DX	ELEM. L. 60 SX	ELEM. L. 90	ELEM. L. 120	
TIPOLOGIE DI ELEMENTI	L. 43,8 	L. 43,8 	L. 58,8 	L. 58,8 	L. 88,8 	L. 118,8 	
	CILIEGIO CS CODICE	1AN031D	1AN031S	1BN031D	1BN031S	1CN031	1DN031
	PREZZO	674,00	674,00	749,00	749,00	1.213,00	1.366,00
	CILIEGIO CS CODICE	-	-	-	-	-	-
	CON SPECCHIO PREZZO	-	-	-	-	-	-
	NOCE NS CODICE	1AN031D	1AN031S	1BN031D	1BN031S	1CN031	1DN031
	PREZZO	674,00	674,00	749,00	749,00	1.213,00	1.366,00
NOCE NS CODICE	-	-	-	-	-	-	
CON SPECCHIO PREZZO	-	-	-	-	-	-	
LACCATO LP CODICE	1AN031D	1AN031S	1BN031D	1BN031S	1CN031	1DN031	
PATINATO PREZZO	750,00	750,00	874,00	874,00	1.365,00	1.616,00	
PATINATO LP CODICE	-	-	-	-	-	-	
CON SPECCHIO PREZZO	-	-	-	-	-	-	
	CODICE						
	PREZZO						



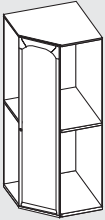
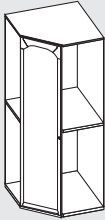
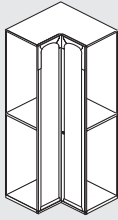
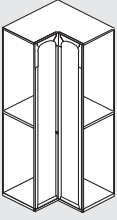
TIPOLOGIE DI ELEMENTI						
CILIEGIO CS CODICE						
PREZZO						
CILIEGIO CS CODICE						
CON SPECCHIO PREZZO						
NOCE NS CODICE						
PREZZO						
NOCE NS CODICE						
CON SPECCHIO PREZZO						
LACCATO LP CODICE						
PATINATO PREZZO						
PATINATO LP CODICE						
CON SPECCHIO PREZZO						
	CODICE					
	PREZZO					


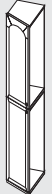
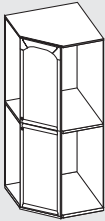
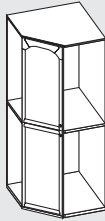
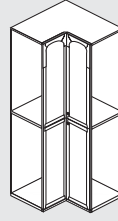
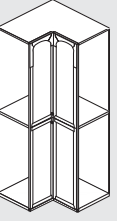
ELEMENTI CON ANTA MODELLO ARCO

H. 260	ELEM. L. 45 DX	ELEM. L. 45 SX	ELEM. L. 60 DX	ELEM. L. 60 SX	ELEM. L. 90	ELEM. L. 120	
TIPOLOGIE DI ELEMENTI	L. 43,8 	L. 43,8 	L. 58,8 	L. 58,8 	L. 88,8 	L. 118,8 	
	CILIEGIO CS CODICE	1AN002D	1AN002S	1BN002D	1BN002S	1CN002	1DN002
	PREZZO	788,00	788,00	885,00	885,00	1.256,00	1.423,00
	CILIEGIO CS CODICE	1AN052D	1AN052S	1BN052D	1BN052S	1CN052	1DN052
	CON SPECCHIO PREZZO	827,00	827,00	926,00	926,00	1.334,00	1.505,00
	NOCE NS CODICE	1AN002D	1AN002S	1BN002D	1BN002S	1CN002	1DN002
	PREZZO	788,00	788,00	885,00	885,00	1.256,00	1.423,00
NOCE NS CODICE	1AN052D	1AN052S	1BN052D	1BN052S	1CN052	1DN052	
CON SPECCHIO PREZZO	827,00	827,00	926,00	926,00	1.334,00	1.505,00	
LACCATO LP CODICE	1AN002D	1AN002S	1BN002D	1BN002S	1CN002	1DN002	
PATINATO PREZZO	828,00	828,00	938,00	938,00	1.336,00	1.529,00	
PATINATO LP CODICE	1AN052D	1AN052S	1BN052D	1BN052S	1CN052	1DN052	
CON SPECCHIO PREZZO	846,00	846,00	963,00	963,00	1.372,00	1.579,00	
CODICE							
PREZZO							

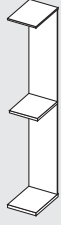
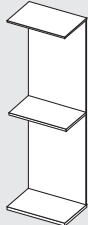
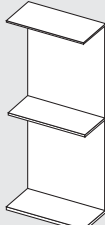
H. 260	ELEM. L. 45 DX	ELEM. L. 45 SX	ELEM. L. 60 DX	ELEM. L. 60 SX	ELEM. L. 90	ELEM. L. 120	
TIPOLOGIE DI ELEMENTI	L. 43,8 	L. 43,8 	L. 58,8 	L. 58,8 	L. 88,8 	L. 118,8 	
	CILIEGIO CS CODICE	1AN003D	1AN003S	1BN003D	1BN003S	1CN003	1DN003
	PREZZO	1.045,00	1.045,00	1.173,00	1.173,00	1.577,00	1.780,00
	CILIEGIO CS CODICE	1AN053D	1AN053S	1BN053D	1BN053S	1CN053	1DN053
	CON SPECCHIO PREZZO	1.081,00	1.081,00	1.210,00	1.210,00	1.649,00	1.854,00
	NOCE NS CODICE	1AN003D	1AN003S	1BN003D	1BN003S	1CN003	1DN003
	PREZZO	1.045,00	1.045,00	1.173,00	1.173,00	1.577,00	1.780,00
NOCE NS CODICE	1AN053D	1AN053S	1BN053D	1BN053S	1CN053	1DN053	
CON SPECCHIO PREZZO	1.081,00	1.081,00	1.210,00	1.210,00	1.649,00	1.854,00	
LACCATO LP CODICE	1AN003D	1AN003S	1BN003D	1BN003S	1CN003	1DN003	
PATINATO PREZZO	1.069,00	1.069,00	1.223,00	1.223,00	1.625,00	1.880,00	
PATINATO LP CODICE	1AN053D	1AN053S	1BN053D	1BN053S	1CN053	1DN053	
CON SPECCHIO PREZZO	1.087,00	1.087,00	1.249,00	1.249,00	1.661,00	1.932,00	
CODICE							
PREZZO							







ELEMENTI CON ANTA MODELLO ARCO

H. 260	ANGOLO TERMINALE CON ANTA DA 45 DX	ANGOLO TERMINALE CON ANTA DA 45 SX	ANGOLO 45° CON ANTA DA 60 DX	ANGOLO 45° CON ANTA DA 60 SX	ANGOLO 90° CON 2 ANTE DA 45 DX	ANGOLO 90° CON 2 ANTE DA 45 SX	
TIPOLOGIE DI ELEMENTI	L. 39 	L. 39 	L. 102,9 x L. 102,9 	L. 102,9 x L. 102,9 	L. 103,4 X L. 106,3 	L. 106,3 X L. 103,4 	
	CILIEGIO CS CODICE	2ZN001D	2ZN001S	3ZN001D	3ZN001S	4ZN001D	4ZN001S
	PREZZO	556,00	556,00	1.019,00	1.019,00	1.386,00	1.386,00
CILIEGIO CS CODICE	2ZN051D	2ZN051S	3ZN051D	3ZN051S	4ZN051D	4ZN051S	
CON SPECCHIO	PREZZO	594,00	594,00	1.060,00	1.060,00	1.462,00	1.462,00
NOCE NS CODICE	2ZN001D	2ZN001S	3ZN001D	3ZN001S	4ZN001D	4ZN001S	
	PREZZO	556,00	556,00	1.019,00	1.019,00	1.386,00	1.386,00
NOCE NS CODICE	2ZN051D	2ZN051S	3ZN051D	3ZN051S	4ZN051D	4ZN051S	
CON SPECCHIO	PREZZO	594,00	594,00	1.060,00	1.060,00	1.462,00	1.462,00
LACCATO LP CODICE	2ZN001D	2ZN001S	3ZN001D	3ZN001S	4ZN001D	4ZN001S	
PATINATO	PREZZO	599,00	599,00	1.088,00	1.088,00	1.472,00	1.472,00
PATINATO LP CODICE	2ZN051D	2ZN051S	3ZN051D	3ZN051S	4ZN051D	4ZN051S	
CON SPECCHIO	PREZZO	617,00	617,00	1.114,00	1.114,00	1.508,00	1.508,00
	CODICE						
	PREZZO						





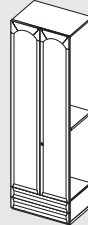

H. 260	ANGOLO TERMINALE CON 2 ANTE DA 45 DX	ANGOLO TERMINALE CON 2 ANTE DA 45 SX	ANGOLO 45° CON 2 ANTE DA 60 DX	ANGOLO 45° CON 2 ANTE DA 60 SX	ANGOLO 90° CON 4 ANTE DA 45 DX	ANGOLO 90° CON 4 ANTE DA 45 SX	
TIPOLOGIE DI ELEMENTI	L. 39 	L. 39 	L. 102,9 x L. 102,9 	L. 102,9 x L. 102,9 	L. 103,4 X L. 106,3 	L. 106,3 X L. 103,4 	
	CILIEGIO CS CODICE	2ZN031D	2ZN031S	3ZN031D	3ZN031S	4ZN031D	4ZN031S
	PREZZO	689,00	689,00	1.171,00	1.171,00	1.649,00	1.649,00
CILIEGIO CS CODICE	-	-	-	-	-	-	
CON SPECCHIO	PREZZO	-	-	-	-	-	
NOCE NS CODICE	2ZN031D	2ZN031S	3ZN031D	3ZN031S	4ZN031D	4ZN031S	
	PREZZO	689,00	689,00	1.171,00	1.171,00	1.649,00	1.649,00
NOCE NS CODICE	-	-	-	-	-	-	
CON SPECCHIO	PREZZO	-	-	-	-	-	
LACCATO LP CODICE	2ZN031D	2ZN031S	3ZN031D	3ZN031S	4ZN031D	4ZN031S	
PATINATO	PREZZO	765,00	765,00	1.296,00	1.296,00	1.801,00	1.801,00
PATINATO LP CODICE	-	-	-	-	-	-	
CON SPECCHIO	PREZZO	-	-	-	-	-	
	CODICE						
	PREZZO						





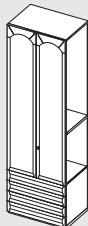
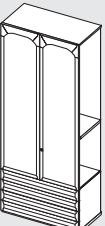
ELEMENTI CON ANTA MODELLO ARCO

H. 292	ELEM. L. 45		ELEM. L. 60		ELEM. L. 90	ELEM. L. 120	
TIPOLOGIE DI ELEMENTI	L. 43,8 		L. 58,8 		L. 88,8 	L. 118,8 	
CILIEGIO CS	CODICE	1A0000		1B0000		1C0000	1D0000
	PREZZO	219,00		249,00		309,00	369,00
CILIEGIO CS	CODICE	-		-		-	-
CON SPECCHIO	PREZZO	-		-		-	-
NOCE NS	CODICE	1A0000		1B0000		1C0000	1D0000
	PREZZO	219,00		249,00		309,00	369,00
NOCE NS	CODICE	-		-		-	-
CON SPECCHIO	PREZZO	-		-		-	-
LACCATO LP	CODICE	1A0000		1B0000		1C0000	1D0000
PATINATO	PREZZO	219,00		249,00		309,00	369,00
PATINATO LP	CODICE	-		-		-	-
CON SPECCHIO	PREZZO	-		-		-	-
	CODICE						
	PREZZO						

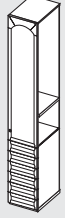
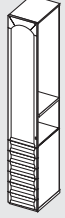
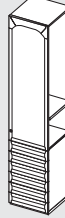



H. 292	ELEM. L. 45 DX	ELEM. L. 45 SX	ELEM. L. 60 DX	ELEM. L. 60 SX	ELEM. L. 90	ELEM. L. 120	
TIPOLOGIE DI ELEMENTI	L. 43,8 	L. 43,8 	L. 58,8 	L. 58,8 	L. 88,8 	L. 118,8 	
CILIEGIO CS	CODICE	1A0001D	1A0001S	1B0001D	1B0001S	1C0001	1D0001
	PREZZO	569,00	569,00	639,00	639,00	1.009,00	1.149,00
CILIEGIO CS	CODICE	1A0051D	1A0051S	1B0051D	1B0051S	1C0051	1D0051
CON SPECCHIO	PREZZO	611,00	611,00	679,00	679,00	1.093,00	1.229,00
NOCE NS	CODICE	1A0001D	1A0001S	1B0001D	1B0001S	1C0001	1D0001
	PREZZO	569,00	569,00	639,00	639,00	1.009,00	1.149,00
NOCE NS	CODICE	1A0051D	1A0051S	1B0051D	1B0051S	1C0051	1D0051
CON SPECCHIO	PREZZO	611,00	611,00	679,00	679,00	1.093,00	1.229,00
LACCATO LP	CODICE	1A0001D	1A0001S	1B0001D	1B0001S	1C0001	1D0001
PATINATO	PREZZO	622,00	622,00	733,00	733,00	1.115,00	1.337,00
PATINATO LP	CODICE	1A0051D	1A0051S	1B0051D	1B0051S	1C0051	1D0051
CON SPECCHIO	PREZZO	640,00	640,00	759,00	759,00	1.151,00	1.389,00
	CODICE						
	PREZZO						

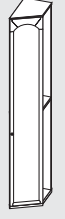
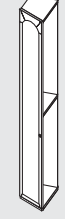


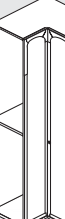
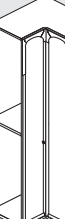
ELEMENTI CON ANTA MODELLO ARCO

H. 292	ELEM. L. 45 DX	ELEM. L. 45 SX	ELEM. L. 60 DX	ELEM. L. 60 SX	ELEM. L. 90	ELEM. L. 120	
TIPOLOGIE DI ELEMENTI	L. 43,8 	L. 43,8 	L. 58,8 	L. 58,8 	L. 88,8 	L. 118,8 	
	CILIEGIO CS CODICE	1AO002D	1AO002S	1BO002D	1BO002S	1CO002	1DO002
	PREZZO	818,00	818,00	918,00	918,00	1.314,00	1.488,00
	CILIEGIO CS CODICE	1AO052D	1AO052S	1BO052D	1BO052S	1CO052	1DO052
	CON SPECCHIO PREZZO	856,00	856,00	959,00	959,00	1.390,00	1.570,00
	NOCE NS CODICE	1AO002D	1AO002S	1BO002D	1BO002S	1CO002	1DO002
	PREZZO	818,00	818,00	918,00	918,00	1.314,00	1.488,00
NOCE NS CODICE	1AO052D	1AO052S	1BO052D	1BO052S	1CO052	1DO052	
CON SPECCHIO PREZZO	856,00	856,00	959,00	959,00	1.390,00	1.570,00	
LACCATO LP CODICE	1AO002D	1AO002S	1BO002D	1BO002S	1CO002	1DO002	
PATINATO PREZZO	861,00	861,00	987,00	987,00	1.400,00	1.626,00	
PATINATO LP CODICE	1AO052D	1AO052S	1BO052D	1BO052S	1CO052	1DO052	
CON SPECCHIO PREZZO	879,00	879,00	1.013,00	1.013,00	1.436,00	1.678,00	
CODICE							
PREZZO							

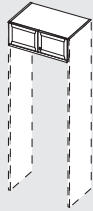
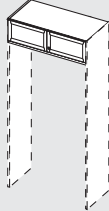
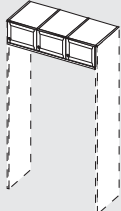
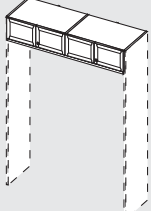
H. 292	ELEM. L. 45 DX	ELEM. L. 45 SX	ELEM. L. 60 DX	ELEM. L. 60 SX	ELEM. L. 90	ELEM. L. 120	
TIPOLOGIE DI ELEMENTI	L. 43,8 	L. 43,8 	L. 58,8 	L. 58,8 	L. 88,8 	L. 118,8 	
	CILIEGIO CS CODICE	1AO003D	1AO003S	1BO003D	1BO003S	1CO003	1DO003
	PREZZO	1.065,00	1.065,00	1.198,00	1.198,00	1.615,00	1.829,00
	CILIEGIO CS CODICE	1AO053D	1AO053S	1BO053D	1BO053S	1CO053	1DO053
	CON SPECCHIO PREZZO	1.104,00	1.104,00	1.239,00	1.239,00	1.693,00	1.911,00
	NOCE NS CODICE	1AO003D	1AO003S	1BO003D	1BO003S	1CO003	1DO003
	PREZZO	1.065,00	1.065,00	1.198,00	1.198,00	1.615,00	1.829,00
NOCE NS CODICE	1AO053D	1AO053S	1BO053D	1BO053S	1CO053	1DO053	
CON SPECCHIO PREZZO	1.104,00	1.104,00	1.239,00	1.239,00	1.693,00	1.911,00	
LACCATO LP CODICE	1AO003D	1AO003S	1BO003D	1BO003S	1CO003	1DO003	
PATINATO PREZZO	1.105,00	1.105,00	1.251,00	1.251,00	1.695,00	1.935,00	
PATINATO LP CODICE	1AO053D	1AO053S	1BO053D	1BO053S	1CO053	1DO053	
CON SPECCHIO PREZZO	1.123,00	1.123,00	1.276,00	1.276,00	1.731,00	1.985,00	
CODICE							
PREZZO							

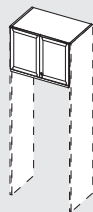
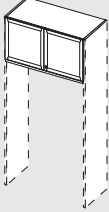
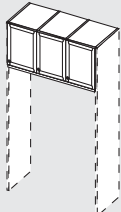
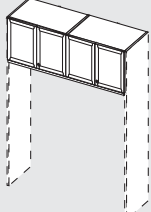
ELEMENTI CON ANTA MODELLO ARCO

H. 292	ELEM. L. 45 DX	ELEM. L. 45 SX	ELEM. L. 60 DX	ELEM. L. 60 SX	ELEM. L. 90	ELEM. L. 120	
TIPOLOGIE DI ELEMENTI	L. 43,8 	L. 43,8 	L. 58,8 	L. 58,8 	L. 88,8 	L. 118,8 	
	CILIEGIO CS CODICE	1A0004D	1A0004S	1B0004D	1B0004S	1C0004	1D0004
	PREZZO	1.322,00	1.322,00	1.486,00	1.486,00	1.936,00	2.186,00
	CILIEGIO CS CODICE	1A0054D	1A0054S	1B0054D	1B0054S	1C0054	1D0054
	CON SPECCHIO PREZZO	1.358,00	1.354,00	1.523,00	1.523,00	2.008,00	2.260,00
	NOCE NS CODICE	1A0004D	1A0004S	1B0004D	1B0004S	1C0004	1D0004
	PREZZO	1.322,00	1.322,00	1.486,00	1.486,00	1.936,00	2.186,00
NOCE NS CODICE	1A0054D	1A0054S	1B0054D	1B0054S	1C0054	1D0054	
CON SPECCHIO PREZZO	1.358,00	1.358,00	1.523,00	1.523,00	2.008,00	2.260,00	
LACCATO LP CODICE	1A0004D	1A0004S	1B0004D	1B0004S	1C0004	1D0004	
PATINATO PREZZO	1.346,00	1.346,00	1.536,00	1.536,00	1.984,00	2.286,00	
PATINATO LP CODICE	1A0054D	1A0054S	1B0054D	1B0054S	1C0054	1D0054	
CON SPECCHIO PREZZO	1.364,00	1.364,00	1.562,00	1.562,00	2.020,00	2.338,00	
	CODICE						
	PREZZO						



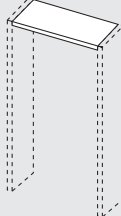
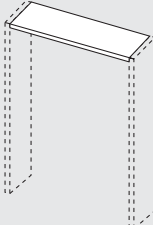
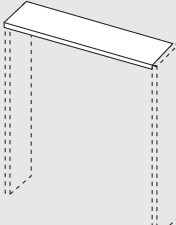
H. 292	ANGOLO TERMINALE CON ANTA DA 45 DX	ANGOLO TERMINALE CON ANTA DA 45 SX	ANGOLO 45° CON ANTA DA 60 DX	ANGOLO 45° CON ANTA DA 60 SX	ANGOLO 90° CON 2 ANTE DA 45 DX	ANGOLO 90° CON 2 ANTE DA 45 SX	
TIPOLOGIE DI ELEMENTI	L. 39 	L. 39 	L. 102,9 x L. 102,9 	L. 102,9 x L. 102,9 	L. 103,4 x L. 106,3 	L. 106,3 x L. 103,4 	
	CILIEGIO CS CODICE	2Z0001D	2Z0001S	3Z0001D	3Z0001S	4Z0001D	4Z0001S
	PREZZO	584,00	584,00	1.082,00	1.082,00	1.480,00	1.480,00
	CILIEGIO CS CODICE	2Z0051D	2Z0051S	3Z0051D	3Z0051S	4Z0051D	4Z0051S
	CON SPECCHIO PREZZO	626,00	626,00	1.122,00	1.122,00	1.564,00	1.564,00
	NOCE NS CODICE	2Z0001D	2Z0001S	3Z0001D	3Z0001S	4Z0001D	4Z0001S
	PREZZO	584,00	584,00	1.082,00	1.082,00	1.480,00	1.480,00
NOCE NS CODICE	2Z0051D	2Z0051S	3Z0051D	3Z0051S	4Z0051D	4Z0051S	
CON SPECCHIO PREZZO	626,00	626,00	1.122,00	1.122,00	1.564,00	1.564,00	
LACCATO LP CODICE	2Z0001D	2Z0001S	3Z0001D	3Z0001S	4Z0001D	4Z0001S	
PATINATO PREZZO	637,00	637,00	1.176,00	1.176,00	1.586,00	1.586,00	
PATINATO LP CODICE	2Z0051D	2Z0051S	3Z0051D	3Z0051S	4Z0051D	4Z0051S	
CON SPECCHIO PREZZO	655,00	655,00	1.202,00	1.202,00	1.622,00	1.622,00	
	CODICE						
	PREZZO						

PONTI CON ANTA MODELLO ARCO

H. 32	LUCE NETTA L 88,8	LUCE NETTA L 118,8	LUCE NETTA L 136,4	LUCE NETTA L 180,1		
TIPOLOGIE DI ELEMENTI						
CILIEGIO CS	CODICE	6CA001	6DA001	6EA001	6GA001	
	PREZZO	439,00	488,00	819,00	874,00	
CILIEGIO CS	CODICE	-	-	-	-	
CON SPECCHIO	PREZZO	-	-	-	-	
NOCE NS	CODICE	6CA001	6DA001	6EA001	6GA001	
	PREZZO	439,00	488,00	819,00	874,00	
NOCE NS	CODICE	-	-	-	-	
CON SPECCHIO	PREZZO	-	-	-	-	
LACCATO LP	CODICE	6CA001	6DA001	6EA001	6GA001	
PATINATO	PREZZO	551,00	613,00	978,00	1.079,00	
PATINATO LP	CODICE	-	-	-	-	
CON SPECCHIO	PREZZO	-	-	-	-	

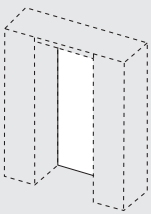
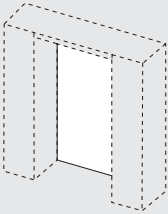
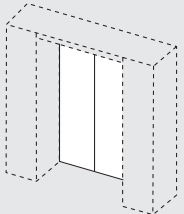
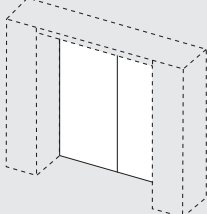
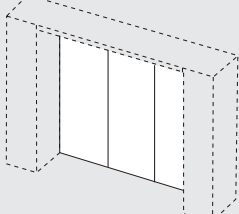
H. 64	LUCE NETTA L 88,8	LUCE NETTA L 118,8	LUCE NETTA L 136,4	LUCE NETTA L 180,1		
TIPOLOGIE DI ELEMENTI						
CILIEGIO CS	CODICE	6CB001	6DB001	6EB001	6GB001	
	PREZZO	481,00	540,00	899,00	968,00	
CILIEGIO CS	CODICE	-	-	-	-	
CON SPECCHIO	PREZZO	-	-	-	-	
NOCE NS	CODICE	6CB001	6DB001	6EB001	6GB001	
	PREZZO	481,00	540,00	899,00	968,00	
NOCE NS	CODICE	-	-	-	-	
CON SPECCHIO	PREZZO	-	-	-	-	
LACCATO LP	CODICE	6CB001	6DB001	6EB001	6GB001	
PATINATO	PREZZO	589,00	653,00	1.052,00	1.165,00	
PATINATO LP	CODICE	-	-	-	-	
CON SPECCHIO	PREZZO	-	-	-	-	

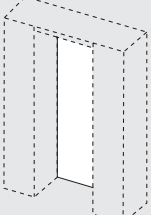
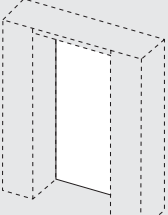
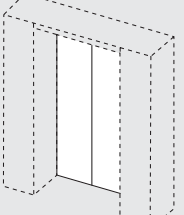
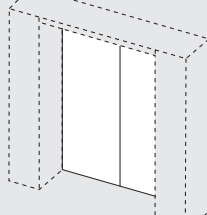
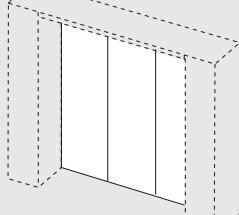
PANNELLO PER PONTI ALTI SP. 3,5 CM

		LUCE NETTA L. 88,8	LUCE NETTA L. 118,8	LUCE NETTA L. 136,4	LUCE NETTA L. 180,1	LUCE NETTA L. 225,2	
TIPOLOGIE DI ELEMENTI							
	CILIEGIO CS	CODICE	215CZ	215DZ	215EZ	215GZ	215PZ
		PREZZO	131,00	155,00	160,00	194,00	222,00
	NOCE NS	CODICE	215CZ	215DZ	215EZ	215GZ	215PZ
		PREZZO	131,00	155,00	160,00	194,00	222,00
LACCATO LP	CODICE	215CZ	215DZ	215EZ	215GZ	215PZ	
PATINATO	PREZZO	171,00	194,00	211,00	255,00	296,00	
	CODICE						
	PREZZO						
	CODICE						
	PREZZO						
	CODICE						
	PREZZO						

TIPOLOGIE DI ELEMENTI						
	CILIEGIO CS	CODICE				
		PREZZO				
	NOCE NS	CODICE				
		PREZZO				
LACCATO LP	CODICE					
PATINATO	PREZZO					
	CODICE					
	PREZZO					
	CODICE					
	PREZZO					
	CODICE					
	PREZZO					

PANNELLI SOTTOPONTE

H. 228	LUCE NETTA L. 88,8	LUCE NETTA L. 118,8	LUCE NETTA L. 136,4	LUCE NETTA L. 180,1	LUCE NETTA L. 225,2	
TIPOLOGIE DI ELEMENTI Altezza netta 224						
CILIEGIO CS	CODICE	962CM	962DM	962EM	962GM	962PM
	PREZZO	160,00	182,00	282,00	318,00	433,00
NOCE NS	CODICE	962CM	962DM	962EM	962GM	962PM
	PREZZO	160,00	182,00	282,00	318,00	433,00
LACCATO LP	CODICE	962CM	962DM	962EM	962GM	962PM
	PREZZO	182,00	205,00	318,00	358,00	499,00
PATINATO	CODICE					
	PREZZO					
	CODICE					
	PREZZO					
	CODICE					
	PREZZO					

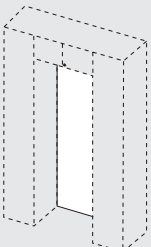
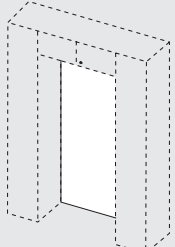
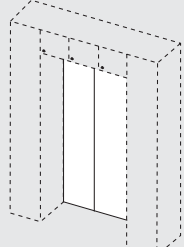
H. 260	LUCE NETTA L. 88,8	LUCE NETTA L. 118,8	LUCE NETTA L. 136,4	LUCE NETTA L. 180,1	LUCE NETTA L. 225,2	
TIPOLOGIE DI ELEMENTI Altezza netta 256						
CILIEGIO CS	CODICE	962CN	962DN	962EN	962GN	962PN
	PREZZO	171,00	194,00	301,00	341,00	477,00
NOCE NS	CODICE	962CN	962DN	962EN	962GN	962PN
	PREZZO	171,00	194,00	301,00	341,00	477,00
LACCATO LP	CODICE	962CN	962DN	962EN	962GN	962PN
	PREZZO	194,00	217,00	341,00	387,00	533,00
PATINATO	CODICE					
	PREZZO					
	CODICE					
	PREZZO					
	CODICE					
	PREZZO					

PANNELLI SOTTOPONTE PER PONTE H. 32

H. 228	LUCE NETTA L. 88,8	LUCE NETTA L. 118,8	LUCE NETTA L. 136,4	LUCE NETTA L. 180,1	
TIPOLOGIE DI ELEMENTI Altezza netta 192					
	CILIEGIO CS CODICE	962CL	962DL	962EL	962GL
	PREZZO	137,00	155,00	244,00	273,00
	NOCE NS CODICE	962CL	962DL	962EL	962GL
PREZZO	137,00	155,00	244,00	273,00	
LACCATO LP CODICE	962CL	962DL	962EL	962GL	
PATINATO	PREZZO	155,00	171,00	273,00	308,00
	CODICE				
	PREZZO				
	CODICE				
	PREZZO				
	CODICE				
	PREZZO				

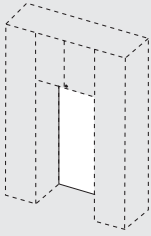
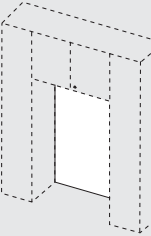
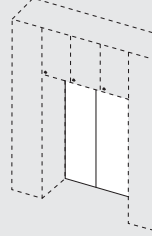
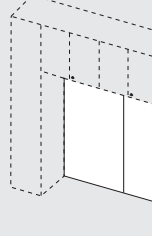
H. 260	LUCE NETTA L. 88,8	LUCE NETTA L. 118,8	LUCE NETTA L. 136,4	LUCE NETTA L. 180,1	
TIPOLOGIE DI ELEMENTI Altezza netta 224					
	CILIEGIO CS CODICE	962CM	962DM	962EM	962GM
	PREZZO	160,00	182,00	282,00	318,00
	NOCE NS CODICE	962CM	962DM	962EM	962GM
PREZZO	160,00	182,00	282,00	318,00	
LACCATO LP CODICE	962CM	962DM	962EM	962GM	
PATINATO	PREZZO	182,00	205,00	318,00	358,00
	CODICE				
	PREZZO				
	CODICE				
	PREZZO				
	CODICE				
	PREZZO				

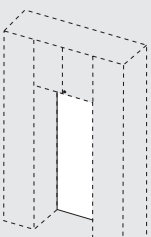
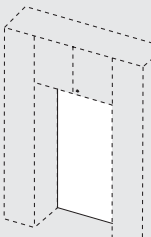
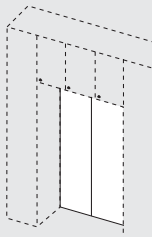
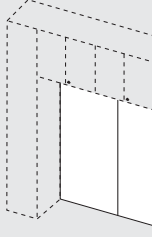
PANNELLI SOTTOPONTE PER PONTE H. 32

H. 292	LUCE NETTA L. 88,8	LUCE NETTA L. 118,8	LUCE NETTA L. 136,4	LUCE NETTA L. 180,1	
TIPOLOGIE DI ELEMENTI Altezza netta 256					
CILIEGIO CS	CODICE	962CN	962DN	962EN	962GN
	PREZZO	171,00	194,00	301,00	341,00
NOCE NS	CODICE	962CN	962DN	962EN	962GN
	PREZZO	171,00	194,00	301,00	341,00
LACCATO LP	CODICE	962CN	962DN	962EN	962GN
	PREZZO	194,00	217,00	341,00	387,00
PATINATO	CODICE				
	PREZZO				
	CODICE				
	PREZZO				
	CODICE				
	PREZZO				

TIPOLOGIE DI ELEMENTI				
CILIEGIO CS	CODICE			
	PREZZO			
NOCE NS	CODICE			
	PREZZO			
LACCATO LP	CODICE			
	PREZZO			
PATINATO	CODICE			
	PREZZO			
	CODICE			
	PREZZO			
	CODICE			
	PREZZO			

PANNELLI SOTTOPONTE PER PONTE H. 64

H. 260	LUCE NETTA L. 88,8	LUCE NETTA L. 118,8	LUCE NETTA L. 136,4	LUCE NETTA L. 180,1	
TIPOLOGIE DI ELEMENTI Altezza netta 192					
	CILIEGIO CS CODICE	962CL	962DL	962EL	962GL
	PREZZO	137,00	155,00	244,00	273,00
	NOCE NS CODICE	962CL	962DL	962EL	962GL
PREZZO	137,00	155,00	244,00	273,00	
LACCATO LP CODICE	962CL	962DL	962EL	962GL	
PATINATO	PREZZO	155,00	171,00	273,00	308,00
	CODICE				
	PREZZO				
	CODICE				
	PREZZO				
	CODICE				
	PREZZO				

H. 292	LUCE NETTA L. 88,8	LUCE NETTA L. 118,8	LUCE NETTA L. 136,4	LUCE NETTA L. 180,1	
TIPOLOGIE DI ELEMENTI Altezza netta 224					
	CILIEGIO CS CODICE	962CM	962DM	962EM	962GM
	PREZZO	160,00	182,00	282,00	318,00
	NOCE NS CODICE	962CM	962DM	962EM	962GM
PREZZO	160,00	182,00	282,00	318,00	
LACCATO LP CODICE	962CM	962DM	962EM	962GM	
PATINATO	PREZZO	182,00	205,00	318,00	358,00
	CODICE				
	PREZZO				
	CODICE				
	PREZZO				
	CODICE				
	PREZZO				

CAPPELLI

PROFILO TIPO BIS H. 6 CM.



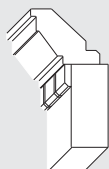
FINITURA	Ciliegio CS	Noce NS	Patinato LP	
CODICE	622ZZ	622ZZ	622ZZ	
PREZZO (a metro lineare)	41,00	41,00	41,00	

PROFILO TIPO BIS H. 8 CM.



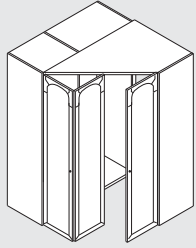
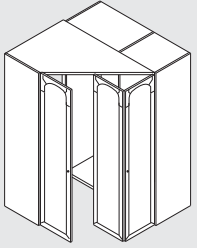
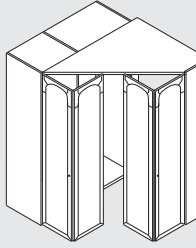
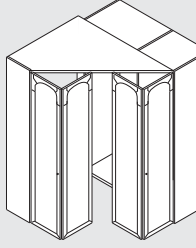
FINITURA	Ciliegio CS	Noce NS	Patinato LP	
CODICE	632ZZ	632ZZ	632ZZ	
PREZZO (a metro lineare)	70,00	70,00	70,00	

PROFILO TIPO BIS H. 15 CM.



FINITURA	Ciliegio CS	Noce NS	Patinato LP	
CODICE	612ZZ	612ZZ	612ZZ	
PREZZO (a metro lineare)	90,00	90,00	90,00	

ANGOLO SPOGLIATOIO CON ANTA MODELLO ARCO

H. 260	SPOGLIATOIO 3A DX	SPOGLIATOIO 3A SX	SPOGLIATOIO 4A DX	SPOGLIATOIO 4A SX	
TIPOLOGIE DI ELEMENTI					
CILIEGIO CS	CODICE	B10DND	B10DNS	A10DND	A10DNS
	PREZZO	2.171,00	2.171,00	2.530,00	2.530,00
NOCE NS	CODICE	B10DND	B10DNS	A10DND	A10DNS
	PREZZO	2.171,00	2.171,00	2.530,00	2.530,00
LACCATO LP	CODICE	B10DND	B10DNS	A10DND	A10DNS
	PREZZO	2.300,00	2.300,00	2.702,00	2.702,00
PATINATO	CODICE				
	PREZZO				
	CODICE				
	PREZZO				
	CODICE				
	PREZZO				

ANGOLO SPOGLIATOIO 3A DA 45 A 45°

Le divisioni o i fianchi per angolo con anta a 45° sono sempre e solo di spessore 2,5 cm.

L'angolo spogliatoio è disponibili solo in altezza 260 cm.

All'interno dell'angolo spogliatoio ci sono 2 faretti.

Nel vano da 60 cm. come accessoristica interna è possibile inserire ripiani e tubi appendiabiti.

Nel vano da 90 cm. è possibile inserire qualsiasi accessorio di serie.

ANGOLO SPOGLIATOIO 4A DA 45 A 45°

Le divisioni o i fianchi per angolo con anta a 45° sono sempre e solo di spessore 2,5 cm.

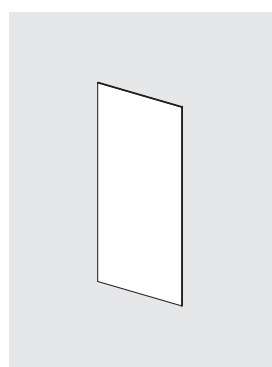
L'angolo spogliatoio è disponibili solo in altezza 260 cm.

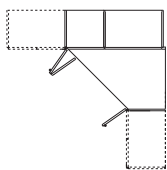
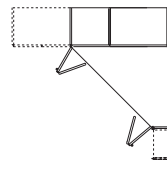
All'interno dell'angolo spogliatoio ci sono 3 faretti.

Nel vano da 60 cm. come accessoristica interna è possibile inserire ripiani e tubi appendiabiti.

Nel vano da 90 cm. è possibile inserire qualsiasi accessorio di serie.

SCHIENE OPTIONAL PER ANGOLO SPOGLIATOIO PER RIVESTIMENTO MURO SUL LATO SENZA VANI





			SCHIENA PER ANGOLO SPOGLIATOIO 3A		SCHIENA PER ANGOLO SPOGLIATOIO 4A	
			CODICE	PREZZO	CODICE	PREZZO
FINITURA	Interni	ZZ	964CN	130,00	964DN	189,00
				← SCHIENA OPTIONAL		← SCHIENA OPTIONAL


CON ANTE QUADRO




ANTE MODELLO QUADRO (Attenzione: le ante H. 32 e H. 64 sono disponibili solo con pomolo)


LARGHEZZA 45 CON SERRATURA/POMOLO DX			H. 32	H. 64	H. 128	H. 192	H. 224	H. 256	H. 288
	CILIEGIO CS	CODICE	431AAD	431ABD	431ADD	431ALD	431AMD	431AND	431AOD
		PREZZO	112,00	130,00	196,00	231,00	249,00	273,00	310,00
	NOCE NS	CODICE	431AAD	431ABD	431ADD	431ALD	431AMD	431AND	431AOD
		PREZZO	112,00	130,00	196,00	231,00	249,00	273,00	310,00
	LACCATO LP	CODICE	431AAD	431ABD	431ADD	431ALD	431AMD	431AND	431AOD
		PATINATO PREZZO	148,00	164,00	238,00	264,00	290,00	316,00	362,00
	LACC. PAT. LP	CODICE	451AAD	451ABD	451ADD	451ALD	451AMD	451AND	451AOD
	DECOR (BUGNA)	PREZZO	172,00	192,00	279,00	316,00	347,00	380,00	434,00
	CILIEGIO CS	CODICE	-	-	-	433ALD	433AMD	433AND	433AOD
		CON SPECCHIO PREZZO	-	-	-	241,00	262,00	289,00	328,00
	NOCE NS	CODICE	-	-	-	433ALD	433AMD	433AND	433AOD
		CON SPECCHIO PREZZO	-	-	-	241,00	262,00	289,00	328,00
PATINATO LP	CODICE	-	-	-	433ALD	433AMD	433AND	433AOD	
	CON SPECCHIO PREZZO	-	-	-	283,00	308,00	334,00	385,00	


LARGHEZZA 45 CON SERRATURA/POMOLO SX			H. 32	H. 64	H. 128	H. 192	H. 224	H. 256	H. 288
	CILIEGIO CS	CODICE	431AAS	431ABS	431ADS	431ALS	431AMS	431ANS	431AOS
		PREZZO	112,00	130,00	196,00	231,00	249,00	273,00	310,00
	NOCE NS	CODICE	431AAS	431ABS	431ADS	431ALS	431AMS	431ANS	431AOS
		PREZZO	112,00	130,00	196,00	231,00	249,00	273,00	310,00
	LACCATO LP	CODICE	431AAS	431ABS	431ADS	431ALS	431AMS	431ANS	431AOS
		PATINATO PREZZO	148,00	164,00	238,00	264,00	290,00	316,00	362,00
	LACC. PAT. LP	CODICE	451AAS	451ABS	451ADS	451ALS	451AMS	451ANS	451AOS
	DECOR (BUGNA)	PREZZO	172,00	192,00	279,00	316,00	347,00	380,00	434,00
	CILIEGIO CS	CODICE	-	-	-	433ALS	433AMS	433ANS	433AOS
		CON SPECCHIO PREZZO	-	-	-	241,00	262,00	289,00	328,00
	NOCE NS	CODICE	-	-	-	433ALS	433AMS	433ANS	433AOS
		CON SPECCHIO PREZZO	-	-	-	241,00	262,00	289,00	328,00
PATINATO LP	CODICE	-	-	-	433ALS	433AMS	433ANS	433AOS	
	CON SPECCHIO PREZZO	-	-	-	283,00	308,00	334,00	385,00	

LARGHEZZA 45 CON BATTENTE SX			H. 32	H. 64	H. 128	H. 192	H. 224	H. 256	H. 288
	CILIEGIO CS	CODICE	430AAS	430ABS	430ADS	430ALS	430AMS	430ANS	430AOS
		PREZZO	112,00	130,00	196,00	231,00	249,00	273,00	310,00
	NOCE NS	CODICE	430AAS	430ABS	430ADS	430ALS	430AMS	430ANS	430AOS
		PREZZO	112,00	130,00	196,00	231,00	249,00	273,00	310,00
	LACCATO LP	CODICE	430AAS	430ABS	430ADS	430ALS	430AMS	430ANS	430AOS
		PATINATO PREZZO	148,00	164,00	238,00	264,00	290,00	316,00	362,00
	LACC. PAT. LP	CODICE	450AAS	450ABS	450ADS	450ALS	450AMS	450ANS	450AOS
	DECOR (BUGNA)	PREZZO	172,00	192,00	279,00	316,00	347,00	380,00	434,00
	CILIEGIO CS	CODICE	-	-	-	432ALS	432AMS	432ANS	432AOS
		CON SPECCHIO PREZZO	-	-	-	241,00	262,00	289,00	328,00
	NOCE NS	CODICE	-	-	-	432ALS	432AMS	432ANS	432AOS
		CON SPECCHIO PREZZO	-	-	-	241,00	262,00	289,00	328,00
PATINATO LP	CODICE	-	-	-	432ALS	432AMS	432ANS	432AOS	
	CON SPECCHIO PREZZO	-	-	-	283,00	308,00	334,00	385,00	


ANTE MODELLO QUADRO (Attenzione: le ante H. 32 e H. 64 sono disponibili solo con pomolo)


LARGHEZZA 60 CON SERRATURA/POMOLO DX			H. 32	H. 64	H. 128	H. 192	H. 224	H. 256	H. 288
	CILIEGIO CS	CODICE	431BAD	431BBD	431BDD	431BLD	431BMD	431BND	431BOD
		PREZZO	118,00	140,00	217,00	253,00	273,00	300,00	340,00
	NOCE NS	CODICE	431BAD	431BBD	431BDD	431BLD	431BMD	431BND	431BOD
		PREZZO	118,00	140,00	217,00	253,00	273,00	300,00	340,00
	LACCATO LP	CODICE	431BAD	431BBD	431BDD	431BLD	431BMD	431BND	431BOD
		PREZZO	161,00	177,00	277,00	302,00	326,00	370,00	424,00
	LACC. PAT. LP	CODICE	451BAD	451BBD	451BDD	451BLD	451BMD	451BND	451BOD
		PREZZO	187,00	207,00	324,00	362,00	390,00	442,00	509,00
	CILIEGIO CS	CODICE	-	-	-	433BLD	433BMD	433BND	433BOD
		CON SPECCHIO PREZZO	-	-	-	271,00	296,00	327,00	370,00
	NOCE NS	CODICE	-	-	-	433BLD	433BMD	433BND	433BOD
		CON SPECCHIO PREZZO	-	-	-	271,00	296,00	327,00	370,00
PATINATO LP	CODICE	-	-	-	433BLD	433BMD	433BND	433BOD	
	CON SPECCHIO PREZZO	-	-	-	328,00	353,00	397,00	452,00	


LARGHEZZA 60 CON SERRATURA/POMOLO SX			H. 32	H. 64	H. 128	H. 192	H. 224	H. 256	H. 288
	CILIEGIO CS	CODICE	431BAS	431BBS	431BDS	431BLS	431BMS	431BNS	431BOS
		PREZZO	118,00	140,00	217,00	253,00	273,00	300,00	340,00
	NOCE NS	CODICE	431BAS	431BBS	431BDS	431BLS	431BMS	431BNS	431BOS
		PREZZO	118,00	140,00	217,00	253,00	273,00	300,00	340,00
	LACCATO LP	CODICE	431BAS	431BBS	431BDS	431BLS	431BMS	431BNS	431BOS
		PREZZO	161,00	177,00	277,00	302,00	326,00	370,00	424,00
	LACC. PAT. LP	CODICE	451BAS	451BBS	451BDS	451BLS	451BMS	451BNS	451BOS
		PREZZO	187,00	207,00	324,00	362,00	390,00	442,00	509,00
	CILIEGIO CS	CODICE	-	-	-	433BLS	433BMS	433BNS	433BOS
		CON SPECCHIO PREZZO	-	-	-	271,00	296,00	327,00	370,00
	NOCE NS	CODICE	-	-	-	433BLS	433BMS	433BNS	433BOS
		CON SPECCHIO PREZZO	-	-	-	271,00	296,00	327,00	370,00
PATINATO LP	CODICE	-	-	-	433BLS	433BMS	433BNS	433BOS	
	CON SPECCHIO PREZZO	-	-	-	328,00	353,00	397,00	452,00	

LARGHEZZA 60 CON BATTENTE SX			H. 32	H. 64	H. 128	H. 192	H. 224	H. 256	H. 288
	CILIEGIO CS	CODICE	430BAS	430BBS	430BDS	430BLS	430BMS	430BNS	430BOS
		PREZZO	118,00	140,00	217,00	253,00	273,00	300,00	340,00
	NOCE NS	CODICE	430BAS	430BBS	430BDS	430BLS	430BMS	430BNS	430BOS
		PREZZO	118,00	140,00	217,00	253,00	273,00	300,00	340,00
	LACCATO LP	CODICE	430BAS	430BBS	430BDS	430BLS	430BMS	430BNS	430BOS
		PREZZO	161,00	177,00	277,00	302,00	326,00	370,00	424,00
	LACC. PAT. LP	CODICE	450BAS	450BBS	450BDS	450BLS	450BMS	450BNS	450BOS
		PREZZO	187,00	207,00	324,00	362,00	390,00	442,00	509,00
	CILIEGIO CS	CODICE	-	-	-	432BLS	432BMS	432BNS	432BOS
		CON SPECCHIO PREZZO	-	-	-	271,00	296,00	327,00	370,00
	NOCE NS	CODICE	-	-	-	432BLS	432BMS	432BNS	432BOS
		CON SPECCHIO PREZZO	-	-	-	271,00	296,00	327,00	370,00
PATINATO LP	CODICE	-	-	-	432BLS	432BMS	432BNS	432BOS	
	CON SPECCHIO PREZZO	-	-	-	328,00	353,00	397,00	452,00	


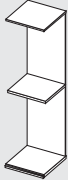
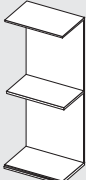
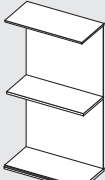
CASSETTIERE ESTERNE MODELLO QUADRO






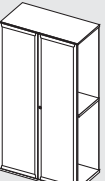
CASSETTIERA A 2 CASSETTI		L. 45	L. 60	L. 90	L. 120	
	CILIEGIO CS	CODICE	712AA	712BA	712CA	712DA
		PREZZO	273,00	308,00	353,00	397,00
	NOCE NS	CODICE	712AA	712BA	712CA	712DA
		PREZZO	273,00	308,00	353,00	397,00
	LACCATO LP	CODICE	712AA	712BA	712CA	712DA
		PATINATO PREZZO	273,00	308,00	353,00	397,00

CASSETTIERA A 4 CASSETTI		L. 45	L. 60	L. 90	L. 120	
	CILIEGIO CS	CODICE	722AB	722BB	722CB	722DB
		PREZZO	546,00	615,00	705,00	794,00
	NOCE NS	CODICE	722AB	722BB	722CB	722DB
		PREZZO	546,00	615,00	705,00	794,00
	LACCATO LP	CODICE	722AB	722BB	722CB	722DB
		PATINATO PREZZO	546,00	615,00	705,00	794,00



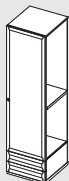
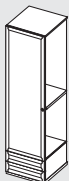
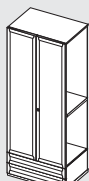
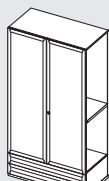
CASSETTIERA A 6 CASSETTI		L. 45	L. 60	L. 90	L. 120	
	CILIEGIO CS	CODICE	732AA	732BA	732CA	732DA
		PREZZO	819,00	922,00	1.057,00	1.191,00
	NOCE NS	CODICE	732AA	732BA	732CA	732DA
		PREZZO	819,00	922,00	1.057,00	1.191,00
	LACCATO LP	CODICE	732AA	732BA	732CA	732DA
		PATINATO PREZZO	819,00	922,00	1.057,00	1.191,00



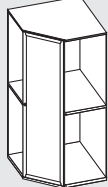
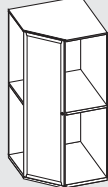
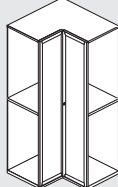
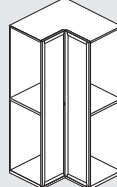
ELEMENTI CON ANTA MODELLO QUADRO

H. 228	ELEM. L. 45		ELEM. L. 60 DX		ELEM. L. 90		ELEM. L. 120	
TIPOLOGIE DI ELEMENTI	L. 43,8		L. 58,8		L. 88,8		L. 118,8	
								
CILIEGIO CS	CODICE	1AM000		1BM000		1CM000		1DM000
	PREZZO	212,00		240,00		298,00		353,00
CILIEGIO CS	CODICE	-		-		-		-
CON SPECCHIO	PREZZO	-		-		-		-
NOCE NS	CODICE	1AM000		1BM000		1CM000		1DM000
	PREZZO	212,00		240,00		298,00		353,00
NOCE NS	CODICE	-		-		-		-
CON SPECCHIO	PREZZO	-		-		-		-
LACCATO LP	CODICE	1AM000		1BM000		1CM000		1DM000
PATINATO	PREZZO	212,00		240,00		298,00		353,00
LACC. PAT. LP	CODICE	-		-		-		-
DECOR (BUGNA)	PREZZO	-		-		-		-
PATINATO LP	CODICE	-		-		-		-
CON SPECCHIO	PREZZO	-		-		-		-

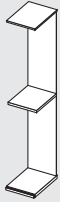
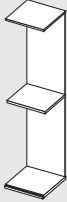
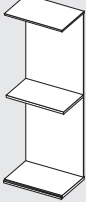
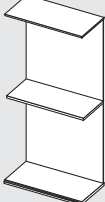
H. 228	ELEM. L. 45 DX		ELEM. L. 45 SX		ELEM. L. 60 DX		ELEM. L. 60 SX		ELEM. L. 90		ELEM. L. 120	
TIPOLOGIE DI ELEMENTI	L. 43,8		L. 43,8		L. 58,8		L. 58,8		L. 88,8		L. 118,8	
												
CILIEGIO CS	CODICE	1AM101D		1AM101S		1BM101D		1BM101S		1CM101		1DM101
	PREZZO	461,00		461,00		513,00		513,00		796,00		899,00
CILIEGIO CS	CODICE	1AM151D		1AM151S		1BM151D		1BM151S		1CM151		1DM151
CON SPECCHIO	PREZZO	474,00		474,00		536,00		536,00		822,00		945,00
NOCE NS	CODICE	1AM101D		1AM101S		1BM101D		1BM101S		1CM101		1DM101
	PREZZO	461,00		461,00		513,00		513,00		796,00		899,00
NOCE NS	CODICE	1AM151D		1AM151S		1BM151D		1BM151S		1CM151		1DM151
CON SPECCHIO	PREZZO	474,00		474,00		536,00		536,00		822,00		945,00
LACCATO LP	CODICE	1AM101D		1AM101S		1BM101D		1BM101S		1CM101		1DM101
PATINATO	PREZZO	502,00		502,00		566,00		566,00		878,00		1.005,00
LACC. PAT. LP	CODICE	1AM501D		1AM501S		1BM501D		1BM501S		1CM501		1DM501
DECOR (BUGNA)	PREZZO	559,00		559,00		630,00		630,00		992,00		1.133,00
PATINATO LP	CODICE	1AM151D		1AM151S		1BM151D		1BM151S		1CM151		1DM151
CON SPECCHIO	PREZZO	520,00		520,00		593,00		593,00		914,00		1.059,00



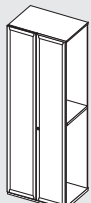
ELEMENTI CON ANTA MODELLO QUADRO

H. 228	ELEM. L. 45 DX	ELEM. L. 45 SX	ELEM. L. 60 DX	ELEM. L. 60 SX	ELEM. L. 90	ELEM. L. 120
	L. 43,8	L. 43,8	L. 58,8	L. 58,8	L. 88,8	L. 118,8
TIPOLOGIE DI ELEMENTI						
CILIEGIO CS	CODICE 1AM102D	1AM102S	1BM102D	1BM102S	1CM102	1DM102
	PREZZO 716,00	716,00	801,00	801,00	1.113,00	1.256,00
CILIEGIO CS	CODICE 1AM152D	1AM152S	1BM152D	1BM152S	1CM152	1DM152
CON SPECCHIO	PREZZO 726,00	726,00	819,00	819,00	1.133,00	1.292,00
NOCE NS	CODICE 1AM102D	1AM102S	1BM102D	1BM102S	1CM102	1DM102
	PREZZO 716,00	716,00	801,00	801,00	1.113,00	1.256,00
NOCE NS	CODICE 1AM152D	1AM152S	1BM152D	1BM152S	1CM152	1DM152
CON SPECCHIO	PREZZO 726,00	726,00	819,00	819,00	1.133,00	1.292,00
LACCATO LP	CODICE 1AM102D	1AM102S	1BM102D	1BM102S	1CM102	1DM102
PATINATO	PREZZO 749,00	749,00	850,00	850,00	1.179,00	1.354,00
LACC. PAT. LP	CODICE 1AM502D	1AM502S	1BM502D	1BM502S	1CM502	1DM502
DECOR (BUGNA)	PREZZO 801,00	801,00	910,00	910,00	1.283,00	1.474,00
PATINATO LP	CODICE 1AM152D	1AM152S	1BM152D	1BM152S	1CM152	1DM152
CON SPECCHIO	PREZZO 768,00	768,00	876,00	876,00	1.217,00	1.406,00

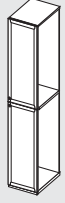
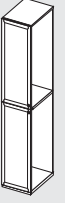

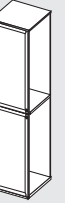


H. 228	ANGOLO TERMINALE CON ANTA DA 45 DX	ANGOLO TERMINALE CON ANTA DA 45 SX	ANGOLO 45° CON ANTA DA 60 DX	ANGOLO 45° CON ANTA DA 60 SX	ANGOLO 90° CON 2 ANTE DA 45 DX	ANGOLO 90° CON 2 ANTE DA 45 SX
	L. 39	L. 39	L. 102,9 X L. 102,9	L. 102,9 X L. 102,9	L. 103,4 X L. 106,3	L. 106,3 X L. 103,4
TIPOLOGIE DI ELEMENTI						
CILIEGIO CS	CODICE 2ZM101D	2ZM101S	3ZM101D	3ZM101S	4ZM101D	4ZM101S
	PREZZO 476,00	476,00	908,00	908,00	1.210,00	1.210,00
CILIEGIO CS	CODICE 2ZM151D	2ZM151S	3ZM151D	3ZM151S	4ZM151D	4ZM151S
CON SPECCHIO	PREZZO 489,00	489,00	931,00	931,00	1.236,00	1.236,00
NOCE NS	CODICE 2ZM101D	2ZM101S	3ZM101D	3ZM101S	4ZM101D	4ZM101S
	PREZZO 476,00	476,00	908,00	908,00	1.210,00	1.210,00
NOCE NS	CODICE 2ZM151D	2ZM151S	3ZM151D	3ZM151S	4ZM151D	4ZM151S
CON SPECCHIO	PREZZO 489,00	489,00	931,00	931,00	1.236,00	1.236,00
LACCATO LP	CODICE 2ZM101D	2ZM101S	3ZM101D	3ZM101S	4ZM101D	4ZM101S
PATINATO	PREZZO 517,00	517,00	961,00	961,00	1.292,00	1.292,00
LACC. PAT. LP	CODICE 2ZM501D	2ZM501S	3ZM501D	3ZM501S	4ZM501D	4ZM501S
DECOR (BUGNA)	PREZZO 574,00	574,00	1.025,00	1.025,00	1.406,00	1.406,00
PATINATO LP	CODICE 2ZM151D	2ZM151S	3ZM151D	3ZM151S	4ZM151D	4ZM151S
CON SPECCHIO	PREZZO 535,00	535,00	988,00	988,00	1.328,00	1.328,00

ELEMENTI CON ANTA MODELLO QUADRO

H. 260	ELEM. L. 45		ELEM. L. 60 DX		ELEM. L. 90		ELEM. L. 120	
TIPOLOGIE DI ELEMENTI	L. 43,8		L. 58,8		L. 88,8		L. 118,8	
								
CILIEGIO CS	CODICE	1AN000		1BN000		1CN000		1DN000
	PREZZO	215,00		244,00		303,00		360,00
CILIEGIO CS	CODICE	-		-		-		-
CON SPECCHIO	PREZZO	-		-		-		-
NOCE NS	CODICE	1AN000		1BN000		1CN000		1DN000
	PREZZO	215,00		244,00		303,00		360,00
NOCE NS	CODICE	-		-		-		-
CON SPECCHIO	PREZZO	-		-		-		-
LACCATO LP	CODICE	1AN000		1BN000		1CN000		1DN000
PATINATO	PREZZO	215,00		244,00		303,00		360,00
LACC. PAT. LP	CODICE	-		-		-		-
DECOR (BUGNA)	PREZZO	-		-		-		-
PATINATO LP	CODICE	-		-		-		-
CON SPECCHIO	PREZZO	-		-		-		-

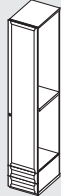



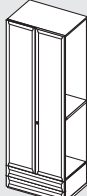

H. 260	ELEM. L. 45 DX	ELEM. L. 45 SX	ELEM. L. 60 DX	ELEM. L. 60 SX	ELEM. L. 90	ELEM. L. 120
TIPOLOGIE DI ELEMENTI	L. 43,8		L. 58,8		L. 88,8	
						
CILIEGIO CS	CODICE	1AN101D	1AN101S	1BN101D	BN101S	1CN101
	PREZZO	488,00	488,00	544,00	544,00	849,00
CILIEGIO CS	CODICE	1AN151D	1AN151S	1BN151D	1BN151S	1CN151
CON SPECCHIO	PREZZO	504,00	504,00	571,00	571,00	881,00
NOCE NS	CODICE	1AN101D	1AN101S	1BN101D	BN101S	1CN101
	PREZZO	488,00	488,00	544,00	544,00	849,00
NOCE NS	CODICE	1AN151D	1AN151S	1BN151D	1BN151S	1CN151
CON SPECCHIO	PREZZO	504,00	504,00	571,00	571,00	881,00
LACCATO LP	CODICE	1AN101D	1AN101S	1BN101D	BN101S	1CN101
PATINATO	PREZZO	531,00	531,00	614,00	614,00	935,00
LACC. PAT. LP	CODICE	1AN501D	1AN501S	1BN501D	1BN501S	1CN501
DECOR (BUGNA)	PREZZO	595,00	595,00	686,00	686,00	1.063,00
PATINATO LP	CODICE	1AN151D	1AN151S	1BN151D	1BN151S	1CN151
CON SPECCHIO	PREZZO	549,00	549,00	641,00	641,00	971,00


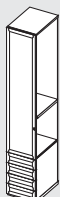



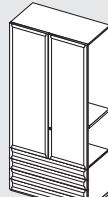
ELEMENTI CON ANTA MODELLO QUADRO (ANTE DA 128 SOVRAPPOSTE PER ARMADIO STAGIONALE)

H. 260	ELEM. L. 45 DX	ELEM. L. 45 SX	ELEM. L. 60 DX	ELEM. L. 60 SX	ELEM. L. 90	ELEM. L. 120	
TIPOLOGIE DI ELEMENTI	L. 43,8 	L. 43,8 	L. 58,8 	L. 58,8 	L. 88,8 	L. 118,8 	
	CILIEGIO CS CODICE	1AN131D	1AN131S	1BN131D	1BN131S	1CN131	1DN131
	PREZZO	617,00	617,00	687,00	687,00	1.099,00	1.242,00
	CILIEGIO CS CODICE	-	-	-	-	-	-
	CON SPECCHIO PREZZO	-	-	-	-	-	-
	NOCE NS CODICE	1AN131D	1AN131S	1BN131D	1BN131S	1CN131	1DN131
	PREZZO	617,00	617,00	687,00	687,00	1.099,00	1.242,00
NOCE NS CODICE	-	-	-	-	-	-	
CON SPECCHIO PREZZO	-	-	-	-	-	-	
LACCATO LP CODICE	1AN131D	1AN131S	1BN131D	1BN131S	1CN131	1DN131	
PATINATO PREZZO	701,00	701,00	807,00	807,00	1.267,00	1.482,00	
LACC.PAT. LP CODICE	1AN531D	1AN531S	1BN531D	1BN531S	1CN531	1DN531	
DECOR (BUGNA) PREZZO	783,00	783,00	901,00	901,00	1.431,00	1.670,00	
PATINATO LP CODICE	-	-	-	-	-	-	
CON SPECCHIO PREZZO	-	-	-	-	-	-	


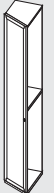

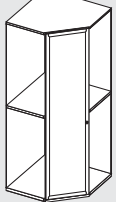
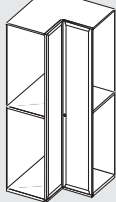
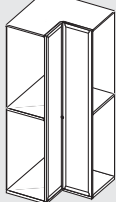
TIPOLOGIE DI ELEMENTI						
CILIEGIO CS CODICE						
PREZZO						
CILIEGIO CS CODICE						
CON SPECCHIO PREZZO						
NOCE NS CODICE						
PREZZO						
NOCE NS CODICE						
CON SPECCHIO PREZZO						
LACCATO LP CODICE						
PATINATO PREZZO						
LACC.PAT. LP CODICE						
DECOR (BUGNA) PREZZO						
PATINATO LP CODICE						
CON SPECCHIO PREZZO						

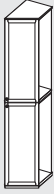

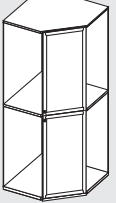
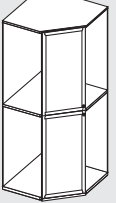
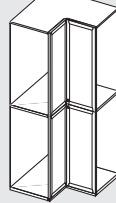
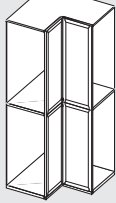
ELEMENTI CON ANTA MODELLO QUADRO

H. 260	ELEM. L. 45 DX	ELEM. L. 45 SX	ELEM. L. 60 DX	ELEM. L. 60 SX	ELEM. L. 90	ELEM. L. 120	
	L. 43,8 	L. 43,8 	L. 58,8 	L. 58,8 	L. 88,8 	L. 118,8 	
TIPOLOGIE DI ELEMENTI							
CILIEGIO CS	CODICE	1AN102D	1AN102S	1BN102D	1BN102S	1CN102	1DN102
	PREZZO	737,00	737,00	825,00	825,00	1.154,00	1.303,00
CILIEGIO CS	CODICE	1AN152D	1AN152S	1BN152D	1BN152S	1CN152	1DN152
CON SPECCHIO	PREZZO	750,00	750,00	848,00	848,00	1.180,00	1.349,00
NOCE NS	CODICE	1AN102D	1AN102S	1BN102D	1BN102S	1CN102	1DN102
	PREZZO	737,00	737,00	825,00	825,00	1.154,00	1.303,00
NOCE NS	CODICE	1AN152D	1AN152S	1BN152D	1BN152S	1CN152	1DN152
CON SPECCHIO	PREZZO	750,00	750,00	848,00	848,00	1.180,00	1.349,00
LACCATO LP	CODICE	1AN102D	1AN102S	1BN102D	1BN102S	1CN102	1DN102
PATINATO	PREZZO	778,00	778,00	878,00	878,00	1.236,00	1.409,00
LACC. PAT. LP	CODICE	1AN502D	1AN502S	1BN502D	1BN502S	1CN502	1DN502
DECOR (BUGNA)	PREZZO	835,00	835,00	942,00	942,00	1.350,00	1.537,00
PATINATO LP	CODICE	1AN152D	1AN152S	1BN152D	1BN152S	1CN152	1DN152
CON SPECCHIO	PREZZO	796,00	796,00	905,00	905,00	1.272,00	1.463,00

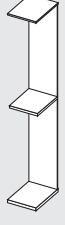
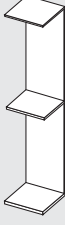
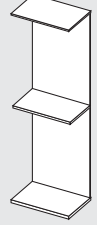
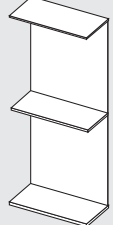
H. 260	ELEM. L. 45 DX	ELEM. L. 45 SX	ELEM. L. 60 DX	ELEM. L. 60 SX	ELEM. L. 90	ELEM. L. 120	
	L. 43,8 	L. 43,8 	L. 58,8 	L. 58,8 	L. 88,8 	L. 118,8 	
TIPOLOGIE DI ELEMENTI							
CILIEGIO CS	CODICE	1AN103D	1AN103S	1BN103D	1BN103S	1CN103	1DN103
	PREZZO	992,00	992,00	1.113,00	1.113,00	1.471,00	1.660,00
CILIEGIO CS	CODICE	1AN153D	1AN153S	1BN153D	1BN153S	1CN153	1DN153
CON SPECCHIO	PREZZO	1.002,00	1.002,00	1.131,00	1.131,00	1.491,00	1.696,00
NOCE NS	CODICE	1AN103D	1AN103S	1BN103D	1BN103S	1CN103	1DN103
	PREZZO	992,00	992,00	1.113,00	1.113,00	1.471,00	1.660,00
NOCE NS	CODICE	1AN153D	1AN153S	1BN153D	1BN153S	1CN153	1DN153
CON SPECCHIO	PREZZO	1.022,00	1.002,00	1.131,00	1.131,00	1.491,00	1.696,00
LACCATO LP	CODICE	1AN103D	1AN103S	1BN103D	1BN103S	1CN103	1DN103
PATINATO	PREZZO	1.025,00	1.025,00	1.162,00	1.162,00	1.537,00	1.758,00
LACC. PAT. LP	CODICE	1AN503D	1AN503S	1BN503D	1BN503S	1CN503	1DN503
DECOR (BUGNA)	PREZZO	1.077,00	1.077,00	1.222,00	1.222,00	1.641,00	1.878,00
PATINATO LP	CODICE	1AN153D	1AN153S	1BN153D	1BN153S	1CN153	1DN153
CON SPECCHIO	PREZZO	1.044,00	1.044,00	1.188,00	1.188,00	1.575,00	1.810,00

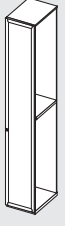
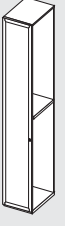




ELEMENTI CON ANTA MODELLO QUADRO

H. 260	ANGOLO TERMINALE CON ANTA DA 45 DX	ANGOLO TERMINALE CON ANTA DA 45 SX	ANGOLO 45° CON ANTA DA 60 DX	ANGOLO 45° CON ANTA DA 60 SX	ANGOLO 90° CON 2 ANTE DA 45 DX	ANGOLO 90° CON 2 ANTE DA 45 SX	
TIPOLOGIE DI ELEMENTI	L. 39 	L. 39 	L. 102,9 X L. 102,9 	L. 102,9 X L. 102,9 	L. 103,4 X L. 106,3 	L. 106,3 X L. 103,4 	
	CILIEGIO CS CODICE	2ZN101D	2ZN101S	3ZN101D	3ZN101S	4ZN101D	4ZN101S
	PREZZO	503,00	503,00	958,00	958,00	1.280,00	1.280,00
CILIEGIO CS CODICE	2ZN151D	2ZN151S	3ZN151D	3ZN151S	4ZN151D	4ZN151S	
CON SPECCHIO	PREZZO	519,00	519,00	985,00	985,00	1.312,00	1.312,00
NOCE NS CODICE	2ZN101D	2ZN101S	3ZN101D	3ZN101S	4ZN101D	4ZN101S	
	PREZZO	503,00	503,00	958,00	958,00	1.280,00	1.280,00
NOCE NS CODICE	2ZN151D	2ZN151S	3ZN151D	3ZN151S	4ZN151D	4ZN151S	
CON SPECCHIO	PREZZO	519,00	519,00	985,00	985,00	1.312,00	1.312,00
LACCATO LP CODICE	2ZN101D	2ZN101S	3ZN101D	3ZN101S	4ZN101D	4ZN101S	
PATINATO	PREZZO	546,00	546,00	1.028,00	1.028,00	1.366,00	1.366,00
LACC. PAT. LP CODICE	2ZN501D	2ZN501S	3ZN501D	3ZN501S	4ZN501D	4ZN501S	
DECOR (BUGNA)	PREZZO	610,00	610,00	1.100,00	1.100,00	1.494,00	1.494,00
PATINATO LP CODICE	2ZN151D	2ZN151S	3ZN151D	3ZN151S	4ZN151D	4ZN151S	
CON SPECCHIO	PREZZO	564,00	564,00	1.055,00	1.055,00	1.402,00	1.402,00





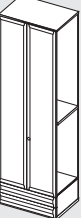
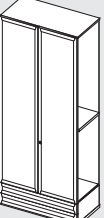
H. 260	ANGOLO TERMINALE CON 2 ANTE DA 45 DX	ANGOLO TERMINALE CON 2 ANTE DA 45 SX	ANGOLO 45° CON 2 ANTE DA 60 DX	ANGOLO 45° CON 2 ANTE DA 60 SX	ANGOLO 90° CON 4 ANTE DA 45 DX	ANGOLO 90° CON 4 ANTE DA 45 SX	
TIPOLOGIE DI ELEMENTI	L. 39 	L. 39 	L. 102,9 X L. 102,9 	L. 102,9 X L. 102,9 	L. 103,4 X L. 106,3 	L. 106,3 X L. 103,4 	
	CILIEGIO CS CODICE	2ZN131D	2ZN131S	3ZN131D	3ZN131S	4ZN131D	4ZN131S
	PREZZO	632,00	632,00	1.109,00	1.109,00	1.535,00	1.535,00
CILIEGIO CS CODICE	-	-	-	-	-	-	
CON SPECCHIO	PREZZO	-	-	-	-	-	
NOCE NS CODICE	2ZN131D	2ZN131S	3ZN131D	3ZN131S	4ZN131D	4ZN131S	
	PREZZO	632,00	632,00	1.109,00	1.109,00	1.535,00	1.535,00
NOCE NS CODICE	-	-	-	-	-	-	
CON SPECCHIO	PREZZO	-	-	-	-	-	
LACCATO LP CODICE	2ZN131D	2ZN131S	3ZN131D	3ZN131S	4ZN131D	4ZN131S	
PATINATO	PREZZO	716,00	716,00	1.229,00	1.229,00	1.703,00	1.703,00
LACC. PAT. LP CODICE	2ZN531D	2ZN531S	3ZN531D	3ZN531S	4ZN531D	4ZN531S	
DECOR (BUGNA)	PREZZO	798,00	798,00	1.323,00	1.323,00	1.867,00	1.867,00
PATINATO LP CODICE	-	-	-	-	-	-	
CON SPECCHIO	PREZZO	-	-	-	-	-	





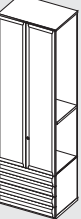
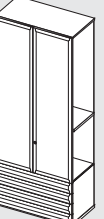
ELEMENTI CON ANTA MODELLO QUADRO

H. 292	ELEM. L. 45		ELEM. L. 60 DX		ELEM. L. 90		ELEM. L. 120	
TIPOLOGIE DI ELEMENTI	L. 43,8		L. 58,8		L. 88,8		L. 118,8	
								
CILIEGIO CS	CODICE	1AO000		1BO000		1CO000		1DO000
	PREZZO	219,00		249,00		309,00		369,00
CILIEGIO CS	CODICE	-		-		-		-
CON SPECCHIO	PREZZO	-		-		-		-
NOCE NS	CODICE	1AO000		1BO000		1CO000		1DO000
	PREZZO	219,00		249,00		309,00		369,00
NOCE NS	CODICE	-		-		-		-
CON SPECCHIO	PREZZO	-		-		-		-
LACCATO LP	CODICE	1AO000		1BO000		1CO000		1DO000
PATINATO	PREZZO	219,00		249,00		309,00		369,00
LACC. PAT. LP	CODICE	-		-		-		-
DECOR (BUGNA)	PREZZO	-		-		-		-
PATINATO LP	CODICE	-		-		-		-
CON SPECCHIO	PREZZO	-		-		-		-





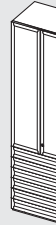

H. 292	ELEM. L. 45 DX		ELEM. L. 45 SX		ELEM. L. 60 DX		ELEM. L. 60 SX		ELEM. L. 90		ELEM. L. 120	
TIPOLOGIE DI ELEMENTI	L. 43,8		L. 43,8		L. 58,8		L. 58,8		L. 88,8		L. 118,8	
												
CILIEGIO CS	CODICE	1AO101D		1AO101S		1BO101D		1BO101S		1CO101		1DO101
	PREZZO	529,00		529,00		589,00		589,00		929,00		1.049,00
CILIEGIO CS	CODICE	1AO151D		1AO151S		1BO151D		1BO151S		1CO151		1DO151
CON SPECCHIO	PREZZO	547,00		547,00		619,00		619,00		965,00		1.109,00
NOCE NS	CODICE	1AO101D		1AO101S		1BO101D		1BO101S		1CO101		1DO101
	PREZZO	529,00		529,00		589,00		589,00		929,00		1.049,00
NOCE NS	CODICE	1AO151D		1AO151S		1BO151D		1BO151S		1CO151		1DO151
CON SPECCHIO	PREZZO	547,00		547,00		619,00		619,00		965,00		1.109,00
LACCATO LP	CODICE	1AO101D		1AO101S		1BO101D		1BO101S		1CO101		1DO101
PATINATO	PREZZO	581,00		581,00		673,00		673,00		1.033,00		1.217,00
LACC. PAT. LP	CODICE	1AO501D		1AO501S		1BO501D		1BO501S		1CO501		1DO501
DECOR (BUGNA)	PREZZO	653,00		653,00		758,00		758,00		1.177,00		1.387,00
PATINATO LP	CODICE	1AO151D		1AO151S		1BO151D		1BO151S		1CO151		1DO151
CON SPECCHIO	PREZZO	604,00		604,00		701,00		701,00		1.079,00		1.273,00

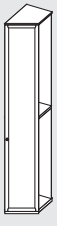

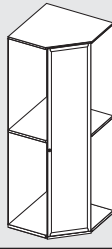
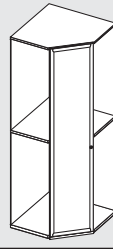

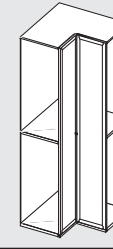
ELEMENTI CON ANTA MODELLO QUADRO

H. 292	ELEM. L. 45 DX	ELEM. L. 45 SX	ELEM. L. 60 DX	ELEM. L. 60 SX	ELEM. L. 90	ELEM. L. 120	
TIPOLOGIE DI ELEMENTI	L. 43,8 	L. 43,8 	L. 58,8 	L. 58,8 	L. 88,8 	L. 118,8 	
	CILIEGIO CS CODICE	1AO102D	1AO102S	1BO102D	1BO102S	1CO102	1DO102
	PREZZO	765,00	765,00	857,00	857,00	1.208,00	1.366,00
	CILIEGIO CS CODICE	1AO152D	1AO152S	1BO152D	1BO152S	1CO152	1DO152
	CON SPECCHIO PREZZO	781,00	781,00	884,00	884,00	1.240,00	1.420,00
	NOCE NS CODICE	1AO102D	1AO102S	1BO102D	1BO102S	1CO102	1DO102
	PREZZO	765,00	765,00	857,00	857,00	1.208,00	1.366,00
NOCE NS CODICE	1AO152D	1AO152S	1BO152D	1BO152S	1CO152	1DO152	
CON SPECCHIO PREZZO	781,00	781,00	884,00	884,00	1.240,00	1.420,00	
LACCATO LP CODICE	1AO102D	1AO102S	1BO102D	1BO102S	1CO102	1DO102	
PATINATO PREZZO	808,00	808,00	927,00	927,00	1.294,00	1.506,00	
LACC. PAT. LP CODICE	1AO502D	1AO502S	1BO502D	1BO502S	1CO502	1DO502	
DECOR (BUGNA) PREZZO	872,00	872,00	999,00	999,00	1.422,00	1.650,00	
PATINATO LP CODICE	1AO152D	1AO152S	1BO152D	1BO152S	1CO152	1DO152	
CON SPECCHIO PREZZO	826,00	826,00	954,00	954,00	1.330,00	1.560,00	

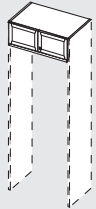
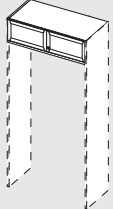
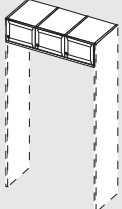
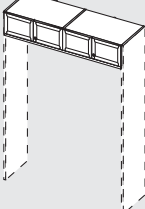
H. 292	ELEM. L. 45 DX	ELEM. L. 45 SX	ELEM. L. 60 DX	ELEM. L. 60 SX	ELEM. L. 90	ELEM. L. 120	
TIPOLOGIE DI ELEMENTI	L. 43,8 	L. 43,8 	L. 58,8 	L. 58,8 	L. 88,8 	L. 118,8 	
	CILIEGIO CS CODICE	1AO103D	1AO103S	1BO103D	1BO103S	1CO103	1DO103
	PREZZO	1.014,00	1.014,00	1.138,00	1.138,00	1.513,00	1.709,00
	CILIEGIO CS CODICE	1AO153D	1AO153S	1BO153D	1BO153S	1CO153	1DO153
	CON SPECCHIO PREZZO	1.027,00	1.027,00	1.161,00	1.161,00	1.539,00	1.755,00
	NOCE NS CODICE	1AO103D	1AO103S	1BO103D	1BO103S	1CO103	1DO103
	PREZZO	1.014,00	1.014,00	1.138,00	1.138,00	1.513,00	1.709,00
NOCE NS CODICE	1AO153D	1AO153S	1BO153D	1BO153S	1CO153	1DO153	
CON SPECCHIO PREZZO	1.027,00	1.027,00	1.161,00	1.161,00	1.539,00	1.755,00	
LACCATO LP CODICE	1AO103D	1AO103S	1BO103D	1BO103S	1CO103	1DO103	
PATINATO PREZZO	1.055,00	1.055,00	1.191,00	1.191,00	1.595,00	1.815,00	
LACC. PAT. LP CODICE	1AO503D	1AO503S	1BO503D	1BO503S	1CO503	1DO503	
DECOR (BUGNA) PREZZO	1.112,00	1.112,00	1.255,00	1.255,00	1.709,00	1.943,00	
PATINATO LP CODICE	1AO153D	1AO153S	1BO153D	1BO153S	1CO153	1DO153	
CON SPECCHIO PREZZO	1.073,00	1.073,00	1.218,00	1.218,00	1.631,00	1.869,00	

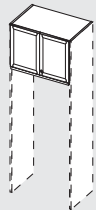
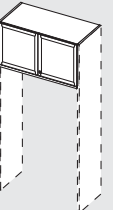
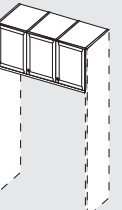
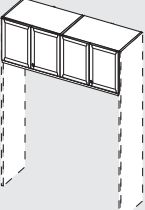
ELEMENTI CON ANTA MODELLO QUADRO

H. 292	ELEM. L. 45 DX	ELEM. L. 45 SX	ELEM. L. 60 DX	ELEM. L. 60 SX	ELEM. L. 90	ELEM. L. 120	
TIPOLOGIE DI ELEMENTI	L. 43,8 	L. 43,8 	L. 58,8 	L. 58,8 	L. 88,8 	L. 118,8 	
	CILIEGIO CS CODICE	1AO104D	1AO104S	1BO104D	1BO104S	1CO104	1DO104
	PREZZO	1.269,00	1.269,00	1.426,00	1.426,00	1.830,00	2.066,00
	CILIEGIO CS CODICE	1AO154D	1AO154S	1BO154D	1BO154S	1CO154	1DO154
	CON SPECCHIO PREZZO	1.279,00	1.279,00	1.444,00	1.444,00	1.850,00	2.102,00
	NOCE NS CODICE	1AO104D	1AO104S	1BO104D	1BO104S	1CO104	1DO104
	PREZZO	1.269,00	1.269,00	1.426,00	1.426,00	1.830,00	2.066,00
NOCE NS CODICE	1AO154D	1AO154S	1BO154D	1BO154S	1CO154	1DO154	
CON SPECCHIO PREZZO	1.279,00	1.279,00	1.444,00	1.444,00	1.850,00	2.102,00	
LACCATO LP CODICE	1AO104D	1AO104S	1BO104D	1BO104S	1CO104	1DO104	
PATINATO PREZZO	1.302,00	1.302,00	1.475,00	1.475,00	1.896,00	2.164,00	
LACC. PAT. LP CODICE	1AO504D	1AO504S	1BO504D	1BO504S	1CO504	1DO504	
DECOR (BUGNA) PREZZO	1.354,00	1.354,00	1.535,00	1.535,00	2.000,00	2.284,00	
PATINATO LP CODICE	1AO154D	1AO154S	1BO154D	1BO154S	1CO154	1DO154	
CON SPECCHIO PREZZO	1.321,00	1.321,00	1.501,00	1.501,00	1.934,00	2.216,00	



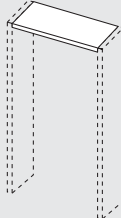
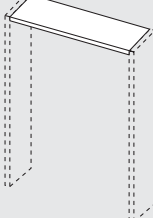
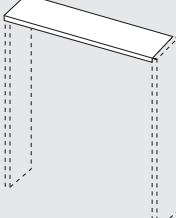
H. 292	ANGOLO TERMINALE CON ANTA DA 45 DX	ANGOLO TERMINALE CON ANTA DA 45 SX	ANGOLO 45° CON ANTA DA 60 DX	ANGOLO 45° CON ANTA DA 60 SX	ANGOLO 90° CON 2 ANTE DA 45 DX	ANGOLO 90° CON 2 ANTE DA 45 SX	
TIPOLOGIE DI ELEMENTI	L. 39 	L. 39 	L. 102,9 X L. 102,9 	L. 102,9 X L. 102,9 	L. 103,4 X L. 106,3 	L. 106,3 X L. 103,4 	
	CILIEGIO CS CODICE	2ZO101D	2ZO101S	3ZO101D	3ZO101S	4ZO101D	4ZO101S
	PREZZO	544,00	544,00	1.032,00	1.032,00	1.400,00	1.400,00
	CILIEGIO CS CODICE	2ZO151D	2ZO151S	3ZO151D	3ZO151S	4ZO151D	4ZO151S
	CON SPECCHIO PREZZO	562,00	562,00	1.062,00	1.062,00	1.436,00	1.436,00
	NOCE NS CODICE	2ZO101D	2ZO101S	3ZO101D	3ZO101S	4ZO101D	4ZO101S
	PREZZO	544,00	544,00	1.032,00	1.032,00	1.400,00	1.400,00
NOCE NS CODICE	2ZO151D	2ZO151S	3ZO151D	3ZO151S	4ZO151D	4ZO151S	
CON SPECCHIO PREZZO	562,00	562,00	1.062,00	1.062,00	1.436,00	1.436,00	
LACCATO LP CODICE	2ZO101D	2ZO101S	3ZO101D	3ZO101S	4ZO101D	4ZO101S	
PATINATO PREZZO	596,00	596,00	1.116,00	1.116,00	1.504,00	1.504,00	
LACC. PAT. LP CODICE	2ZO501D	2ZO501S	3ZO501D	3ZO501S	4ZO501D	4ZO501S	
DECOR (BUGNA) PREZZO	668,00	668,00	1.201,00	1.201,00	1.648,00	1.648,00	
PATINATO LP CODICE	2ZO151D	2ZO151S	3ZO151D	3ZO151S	4ZO151D	4ZO151S	
CON SPECCHIO PREZZO	619,00	619,00	1.144,00	1.144,00	1.550,00	1.550,00	

PONTI CON ANTA MODELLO QUADRO

H. 32	LUCE NETTA L 88,8	LUCE NETTA L 118,8	LUCE NETTA L 136,4	LUCE NETTA L 180,1		
TIPOLOGIE DI ELEMENTI						
CILIEGIO CS	CODICE	6CA101	6DA101	6EA101	6GA101	
	PREZZO	439,00	488,00	819,00	874,00	
CILIEGIO CS	CODICE	-	-	-	-	
CON SPECCHIO	PREZZO	-	-	-	-	
NOCE NS	CODICE	6CA101	6DA101	6EA101	6GA101	
	PREZZO	439,00	488,00	819,00	874,00	
NOCE NS	CODICE	-	-	-	-	
CON SPECCHIO	PREZZO	-	-	-	-	
LACCATO LP	CODICE	6CA101	6DA101	6EA101	6GA101	
PATINATO	PREZZO	551,00	613,00	978,00	1.079,00	
LACC. PAT. LP	CODICE	6CA501	6DA501	6EA501	6GA501	
DECOR (BUGNA)	PREZZO	599,00	665,00	1.050,00	1.175,00	
PATINATO LP	CODICE	-	-	-	-	
CON SPECCHIO	PREZZO	-	-	-	-	

H. 64	LUCE NETTA L 88,8	LUCE NETTA L 118,8	LUCE NETTA L 136,4	LUCE NETTA L 180,1		
TIPOLOGIE DI ELEMENTI						
CILIEGIO CS	CODICE	6CB101	6DB101	6EB101	6GB101	
	PREZZO	481,00	540,00	899,00	968,00	
CILIEGIO CS	CODICE	-	-	-	-	
CON SPECCHIO	PREZZO	-	-	-	-	
NOCE NS	CODICE	6CB101	6DB101	6EB101	6GB101	
	PREZZO	481,00	540,00	899,00	968,00	
NOCE NS	CODICE	-	-	-	-	
CON SPECCHIO	PREZZO	-	-	-	-	
LACCATO LP	CODICE	6CB101	6DB101	6EB101	6GB101	
PATINATO	PREZZO	589,00	653,00	1.052,00	1.165,00	
LACC. PAT. LP	CODICE	6CB501	6DB501	6EB501	6GB501	
DECOR (BUGNA)	PREZZO	645,00	713,00	1.136,00	1.277,00	
PATINATO LP	CODICE	-	-	-	-	
CON SPECCHIO	PREZZO	-	-	-	-	

PANNELLO PER PONTI ALTI SP. 3,5 CM

	LUCE NETTA L. 88,8	LUCE NETTA L. 118,8	LUCE NETTA L. 136,4	LUCE NETTA L. 180,1	LUCE NETTA L. 225,2	
TIPOLOGIE DI ELEMENTI						
CILIEGIO CS	CODICE	215CZ	215DZ	215EZ	215GZ	215PZ
	PREZZO	131,00	155,00	160,00	194,00	222,00
NOCE NS	CODICE	215CZ	215DZ	215EZ	215GZ	215PZ
	PREZZO	131,00	155,00	160,00	194,00	222,000
LACCATO LP PATINATO	CODICE	215CZ	215DZ	215EZ	215GZ	215PZ
	PREZZO	171,00	194,00	211,00	255,00	296,00
	CODICE					
	PREZZO					
	CODICE					
	PREZZO					
	CODICE					
	PREZZO					

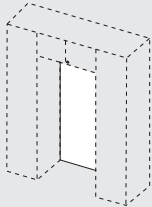
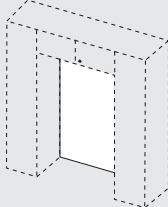
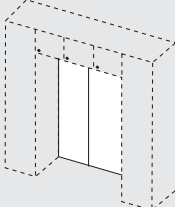
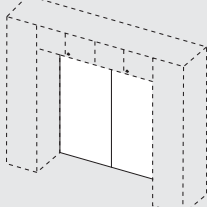
TIPOLOGIE DI ELEMENTI					
CILIEGIO CS	CODICE				
	PREZZO				
NOCE NS	CODICE				
	PREZZO				
LACCATO LP PATINATO	CODICE				
	PREZZO				
	CODICE				
	PREZZO				
	CODICE				
	PREZZO				
	CODICE				
	PREZZO				

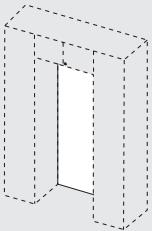
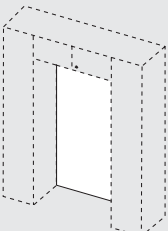
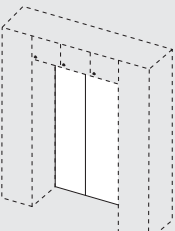
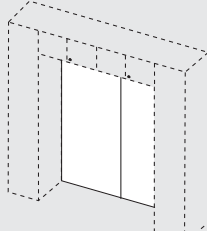
PANNELLI SOTTOPONTE

H. 228	LUCE NETTA L. 88,8	LUCE NETTA L. 118,8	LUCE NETTA L. 136,4	LUCE NETTA L. 180,1	LUCE NETTA L. 225,2		
TIPOLOGIE DI ELEMENTI Altezza netta 224							
	CILIEGIO CS	CODICE	962CM	962DM	962EM	962GM	962PM
		PREZZO	160,00	182,00	282,00	318,00	433,00
	NOCE NS	CODICE	962CM	962DM	962EM	962GM	962PM
		PREZZO	160,00	182,00	282,00	318,00	433,00
	LACCATO LP	CODICE	962CM	962DM	962EM	962GM	962PM
PATINATO	PREZZO	182,00	205,00	318,00	358,00	499,00	
	CODICE						
	PREZZO						
	CODICE						
	PREZZO						

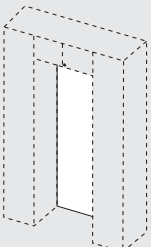
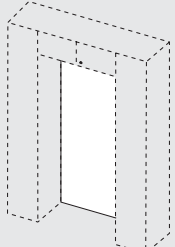
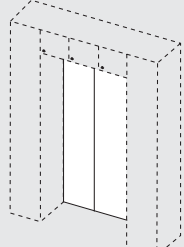
H. 260	LUCE NETTA L. 88,8	LUCE NETTA L. 118,8	LUCE NETTA L. 136,4	LUCE NETTA L. 180,1	LUCE NETTA L. 225,2		
TIPOLOGIE DI ELEMENTI Altezza netta 256							
	CILIEGIO CS	CODICE	962CN	962DN	962EN	962GN	962PN
		PREZZO	171,00	194,00	301,00	341,00	477,00
	NOCE NS	CODICE	962CN	962DN	962EN	962GN	962PN
		PREZZO	171,00	194,00	301,00	341,00	477,00
	LACCATO LP	CODICE	962CN	962DN	962EN	962GN	962PN
PATINATO	PREZZO	194,00	217,00	341,00	387,00	533,00	
	CODICE						
	PREZZO						
	CODICE						
	PREZZO						

PANNELLI SOTTOPONTE PER PONTE H. 32

H. 228	LUCE NETTA L. 88,8	LUCE NETTA L. 118,8	LUCE NETTA L. 136,4	LUCE NETTA L. 180,1	
TIPOLOGIE DI ELEMENTI Altezza netta 192					
	CILIEGIO CS CODICE	962CL	962DL	962EL	962GL
	PREZZO	137,00	155,00	244,00	273,00
	NOCE NS CODICE	962CL	962DL	962EL	962GL
PREZZO	137,00	155,00	244,00	273,00	
LACCATO LP CODICE	962CL	962DL	962EL	962GL	
PATINATO	PREZZO	155,00	171,00	273,00	308,00
	CODICE				
	PREZZO				
	CODICE				
	PREZZO				
	CODICE				
	PREZZO				

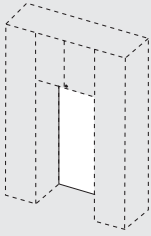
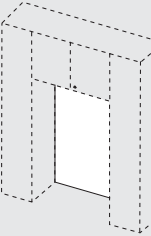
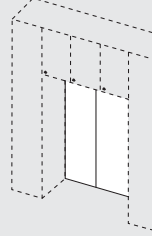
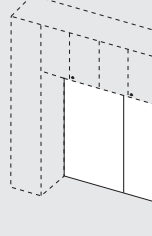
H. 260	LUCE NETTA L. 88,8	LUCE NETTA L. 118,8	LUCE NETTA L. 136,4	LUCE NETTA L. 180,1	
TIPOLOGIE DI ELEMENTI Altezza netta 224					
	CILIEGIO CS CODICE	962CM	962DM	962EM	962GM
	PREZZO	160,00	182,00	282,00	318,00
	NOCE NS CODICE	962CM	962DM	962EM	962GM
PREZZO	160,00	182,00	282,00	318,00	
LACCATO LP CODICE	962CM	962DM	962EM	962GM	
PATINATO	PREZZO	182,00	205,00	318,00	358,00
	CODICE				
	PREZZO				
	CODICE				
	PREZZO				
	CODICE				
	PREZZO				

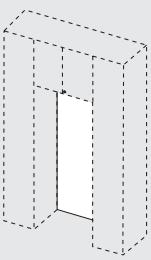
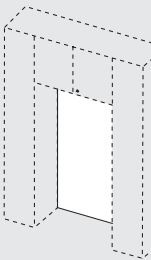
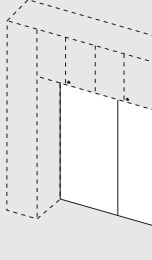
PANNELLI SOTTOPONTE PER PONTE H. 32

H. 292	LUCE NETTA L. 88,8	LUCE NETTA L. 118,8	LUCE NETTA L. 136,4	LUCE NETTA L. 180,1	
TIPOLOGIE DI ELEMENTI Altezza netta 256					
CILIEGIO CS	CODICE	962CN	962DN	962EN	962GN
	PREZZO	171,00	194,00	301,00	341,00
NOCE NS	CODICE	962CN	962DN	962EN	962GN
	PREZZO	171,00	194,00	301,00	341,00
LACCATO LP	CODICE	962CN	962DN	962EN	962GN
	PATINATO	PREZZO	194,00	217,00	341,00
	CODICE				
	PREZZO				
	CODICE				
	PREZZO				
	CODICE				
	PREZZO				

TIPOLOGIE DI ELEMENTI					
CILIEGIO CS	CODICE				
	PREZZO				
NOCE NS	CODICE				
	PREZZO				
LACCATO LP	CODICE				
	PATINATO	PREZZO			
	CODICE				
	PREZZO				
	CODICE				
	PREZZO				
	CODICE				
	PREZZO				

PANNELLI SOTTOPONTE PER PONTE H. 64

H. 260	LUCE NETTA L. 88,8	LUCE NETTA L. 118,8	LUCE NETTA L. 136,4	LUCE NETTA L. 180,1	
TIPOLOGIE DI ELEMENTI Altezza netta 192					
	CILIEGIO CS CODICE	962CL	962DL	962EL	962GL
	PREZZO	137,00	155,00	244,00	273,00
	NOCE NS CODICE	962CL	962DL	962EL	962GL
PREZZO	137,00	155,00	244,00	273,00	
LACCATO LP CODICE	962CL	962DL	962EL	962GL	
PATINATO	PREZZO	155,00	171,00	273,00	308,00
	CODICE				
	PREZZO				
	CODICE				
	PREZZO				
	CODICE				
	PREZZO				

H. 292	LUCE NETTA L. 88,8	LUCE NETTA L. 118,8	LUCE NETTA L. 136,4	LUCE NETTA L. 180,1	
TIPOLOGIE DI ELEMENTI Altezza netta 224					
	CILIEGIO CS CODICE	962CM	962DM	962EM	962GM
	PREZZO	160,00	182,00	282,00	318,00
	NOCE NS CODICE	962CM	962DM	962EM	962GM
PREZZO	160,00	182,00	282,00	318,00	
LACCATO LP CODICE	962CM	962DM	962EM	962GM	
PATINATO	PREZZO	182,00	205,00	318,00	358,00
	CODICE				
	PREZZO				
	CODICE				
	PREZZO				
	CODICE				
	PREZZO				

CAPPELLI

PROFILO TIPO BIS H. 6 CM.



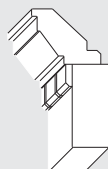
FINITURA	Ciliegio CS	Noce NS	Patinato LP	
<i>CODICE</i>	622ZZ	622ZZ	622ZZ	
<i>PREZZO (a metro lineare)</i>	41,00	41,00	41,00	

PROFILO TIPO BIS H. 8 CM.



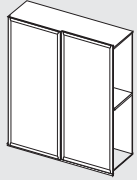
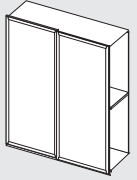
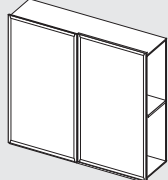
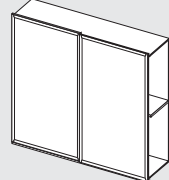
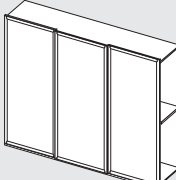
FINITURA	Ciliegio CS	Noce NS	Patinato LP	
<i>CODICE</i>	632ZZ	632ZZ	632ZZ	
<i>PREZZO (a metro lineare)</i>	70,00	70,00	70,00	

PROFILO TIPO BIS H. 15 CM.

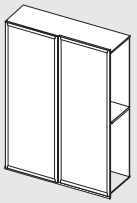
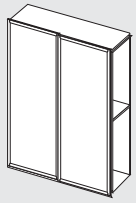

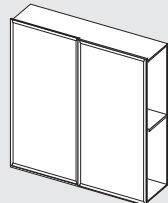
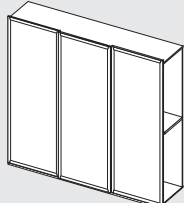


FINITURA	Ciliegio CS	Noce NS	Patinato LP	
<i>CODICE</i>	612ZZ	612ZZ	612ZZ	
<i>PREZZO (a metro lineare)</i>	90,00	90,00	90,00	

ARMADI SCORREVOLI CON ANTA MODELLO QUADRO





H. 228		ARMADIO 2 ANTE DA 90 - DX	ARMADIO 2 ANTE DA 90 - SX	ARMADIO 2 ANTE DA 120 - DX	ARMADIO 2 ANTE DA 120 - SX	ARMADIO 3 ANTE DA 90	
TIPOLOGIE DI ARMADI ANTE SCORREVOLI							
		L. 180,1 S/FIANCHI	L. 180,1 S/FIANCHI	L. 240,1 S/FIANCHI	L. 240,1 S/FIANCHI	L. 271,4 S/FIANCHI	
CILIEGIO	CS ANTE LEGNO	CODICE	5GM101D	5GM101S	5HM101D	5HM101S	5IM101
		PREZZO	1.546,00	1.546,00	1.850,00	1.850,00	2.355,00
CILIEGIO	CS 1 ANTA SPECCHIO SPORGENTE	CODICE	5GM111D	5GM111S	5HM111D	5HM111S	5IM121
		PREZZO	1.583,00	1.583,00	1.901,00	1.901,00	2.392,00
CILIEGIO	CS 1 ANTA SPECCHIO RIENTRANTE	CODICE	5GM121D	5GM121S	5HM121D	5HM121S	-
		PREZZO	1.583,00	1.583,00	1.901,00	1.901,00	-
CILIEGIO	CS 2 ANTE SPECCHIO	CODICE	5GM131D	5GM131S	5HM131D	5HM131S	5IM141
		PREZZO	1.620,00	1.620,00	1.952,00	1.952,00	2.429,00
CILIEGIO	CS 3 ANTE SPECCHIO	CODICE	-	-	-	-	5IM171
		PREZZO	-	-	-	-	2.466,00
NOCE	NS ANTE LEGNO	CODICE	5GM101D	5GM101S	5HM101D	5HM101S	5IM101
		PREZZO	1.546,00	1.546,00	1.850,00	1.850,00	2.355,00
NOCE	NS 1 ANTA SPECCHIO SPORGENTE	CODICE	5GM111D	5GM111S	5HM111D	5HM111S	5IM121
		PREZZO	1.583,00	1.583,00	1.901,00	1.901,00	2.392,00
NOCE	NS 1 ANTA SPECCHIO RIENTRANTE	CODICE	5GM121D	5GM121S	5HM121D	5HM121S	-
		PREZZO	1.583,00	1.583,00	1.901,00	1.901,00	-
NOCE	NS 2 ANTE SPECCHIO	CODICE	5GM131D	5GM131S	5HM131D	5HM131S	5IM141
		PREZZO	1.620,00	1.620,00	1.952,00	1.952,00	2.429,00
NOCE	NS 3 ANTE SPECCHIO	CODICE	-	-	-	-	5IM171
		PREZZO	-	-	-	-	2.466,00
LACCATO PATINATO	LP ANTE LEGNO	CODICE	5GM101D	5GM101S	5HM101D	5HM101S	5IM101
		PREZZO	1.756,00	1.756,00	2.158,00	2.158,00	2.670,00
LACCATO PATINATO	LP 1 ANTA SPECCHIO SPORGENTE	CODICE	5GM111D	5GM111S	5HM111D	5HM111S	5IM121
		PREZZO	1.767,00	1.767,00	2.172,00	2.172,00	2.681,00
LACCATO PATINATO	LP 1 ANTA SPECCHIO RIENTRANTE	CODICE	5GM121D	5GM121S	5HM121D	5HM121S	-
		PREZZO	1.767,00	1.767,00	2.172,00	2.172,00	-
LACCATO PATINATO	LP 2 ANTE SPECCHIO	CODICE	5GM131D	5GM131S	5HM131D	5HM131S	5IM141
		PREZZO	1.778,00	1.778,00	2.186,00	2.186,00	2.692,00
LACCATO PATINATO	LP 3 ANTE SPECCHIO	CODICE	-	-	-	-	5IM171
		PREZZO	-	-	-	-	2.703,00
LACC.PAT. DECOR (BUGNA)	LP ANTE LEGNO	CODICE	5GM501D	5GM501S	5HM501D	5HM501S	5IM501
		PREZZO	1.956,00	1.956,00	2.404,00	2.404,00	2.970,00
LACC.PAT. DECOR (BUGNA)	LP 1 ANTA SPECCHIO SPORGENTE	CODICE	5GM511D	5GM511S	5HM511D	5HM511S	5IM521
		PREZZO	1.867,00	1.867,00	2.295,00	2.295,00	2.881,00
LACC.PAT. DECOR (BUGNA)	LP 1 ANTA SPECCHIO RIENTRANTE	CODICE	5GM521D	5GM521S	5HM521D	5HM521S	-
		PREZZO	1.867,00	1.867,00	2.295,00	2.295,00	-
LACC.PAT. DECOR (BUGNA)	LP 2 ANTE SPECCHIO	CODICE	-	-	-	-	5IM541
		PREZZO	-	-	-	-	2.792,00


ARMADI SCORREVOLI CON ANTA MODELLO QUADRO


H. 260		ARMADIO 2 ANTE DA 90 - DX	ARMADIO 2 ANTE DA 90 - SX	ARMADIO 2 ANTE DA 120 - DX	ARMADIO 2 ANTE DA 120 - SX	ARMADIO 3 ANTE DA 90		
TIPOLOGIE DI ARMADI ANTE SCORREVOLI								
		L. 180,1 S/FIANCHI	L. 180,1 S/FIANCHI	L. 240,1 S/FIANCHI	L. 240,1 S/FIANCHI	L. 271,4 S/FIANCHI		
		CILIEGIO CS ANTE LEGNO	CODICE	5GN101D	5GN101S	5HN101D	5HN101S	5IN101
			PREZZO	1.629,00	1.629,00	1.947,00	1.947,00	2.485,00
		CILIEGIO CS 1 ANTA SPECCHIO	CODICE	5GN111D	5GN111S	5HN111D	5HN111S	5IN121
		SPORGENTE	PREZZO	1.675,00	1.675,00	2.012,00	2.012,00	2.531,00
CILIEGIO CS 1 ANTA SPECCHIO	CODICE	5GN121D	5GN121S	5HN121D	5HN121S	-		
RIENTRANTE	PREZZO	1.675,00	1.675,00	2.012,00	2.012,00	-		
CILIEGIO CS 2 ANTE SPECCHIO	CODICE	5GN131D	5GN131S	5HN131D	5HN131S	5IN141		
	PREZZO	1.721,00	1.721,00	2.077,00	2.077,00	2.577,00		
CILIEGIO CS 3 ANTE SPECCHIO	CODICE	-	-	-	-	5IN171		
	PREZZO	-	-	-	-	2.623,00		
NOCE NS ANTE LEGNO	CODICE	5GN101D	5GN101S	5HN101D	5HN101S	5IN101		
	PREZZO	1.629,00	1.629,00	1.947,00	1.947,00	2.485,00		
NOCE NS 1 ANTA SPECCHIO	CODICE	5GN111D	5GN111S	5HN111D	5HN111S	5IN121		
SPORGENTE	PREZZO	1.675,00	1.675,00	2.012,00	2.012,00	2.531,00		
NOCE NS 1 ANTA SPECCHIO	CODICE	5GN121D	5GN121S	5HN121D	5HN121S	-		
RIENTRANTE	PREZZO	1.675,00	1.675,00	2.012,00	2.012,00	-		
NOCE NS 2 ANTE SPECCHIO	CODICE	5GN131D	5GN131S	5HN131D	5HN131S	5IN141		
	PREZZO	1.721,00	1.721,00	2.077,00	2.077,00	2.577,00		
NOCE NS 3 ANTE SPECCHIO	CODICE	-	-	-	-	5IN171		
	PREZZO	-	-	-	-	2.623,00		
LACCATO LP ANTE LEGNO	CODICE	5GN101D	5GN101S	5HN101D	5HN101S	5IN101		
PATINATO	PREZZO	1.859,00	1.859,00	2.279,00	2.279,00	2.830,00		
LACCATO LP 1 ANTA SPECCHIO	CODICE	5GN111D	5GN111S	5HN111D	5HN111S	5IN121		
PATINATO SPORGENTE	PREZZO	1.871,00	1.871,00	2.292,00	2.292,00	2.842,00		
LACCATO LP 1 ANTA SPECCHIO	CODICE	5GN121D	5GN121S	5HN121D	5HN121S	-		
PATINATO RIENTRANTE	PREZZO	1.871,00	1.871,00	2.292,00	2.292,00	-		
LACCATO LP 2 ANTE SPECCHIO	CODICE	5GN131D	5GN131S	5HN131D	5HN131S	5IN141		
PATINATO	PREZZO	1.883,00	1.883,00	2.305,00	2.305,00	2.854,00		
LACCATO LP 3 ANTE SPECCHIO	CODICE	-	-	-	-	5IN171		
PATINATO	PREZZO	-	-	-	-	2.866,00		
LACC.PAT. LP ANTE LEGNO	CODICE	5GN501D	5GN501S	5HN501D	5HN501S	5IN501		
DECOR (BUGNA)	PREZZO	2.073,00	2.073,00	2.543,00	2.543,00	3.151,00		
LACC.PAT. LP 1 ANTA SPECCHIO	CODICE	5GN511D	5GN511S	5HN511D	5HN511S	5IN521		
DECOR (BUGNA) SPORGENTE	PREZZO	1.978,00	1.978,00	2.424,00	2.424,00	3.056,00		
LACC.PAT. LP 1 ANTA SPECCHIO	CODICE	5GN521D	5GN521S	5HN521D	5HN521S	-		
DECOR (BUGNA) RIENTRANTE	PREZZO	1.978,00	1.978,00	2.424,00	2.424,00	-		
LACC.PAT. LP 2 ANTE SPECCHIO	CODICE	-	-	-	-	5IN541		
DECOR (BUGNA)	PREZZO	-	-	-	-	2.961,00		


CAPPELLI PER ARMADI SCORREVOLI


PROFILO TIPO BIS


TIPOLOGIE DI CAPPELLI	BIS H. 6 CM.			BIS H. 8 CM.			BIS H. 15 CM.		
									
ARM. 2A 90 SCORREVOLI CON FIANCHI SP. 2,5 CM. 	CILIEGIO CS	CODICE	642EZ	652EZ	632EZ				
		PREZZO	157,00	272,00	345,00				
NOCE NS	CODICE	642EZ	652EZ	632EZ					
	PREZZO	157,00	272,00	345,00					
LACCATO LP	CODICE	642EZ	652EZ	632EZ					
	PREZZO	157,00	272,00	345,00					
PATINATO	CODICE	642EZ	652EZ	632EZ					
	PREZZO	157,00	272,00	345,00					

ARM. 2A 90 SCORREVOLI CON FIANCHI SP. 6,5 CM. 	CILIEGIO CS	CODICE	642FZ	652FZ	632FZ			
		PREZZO	161,00	280,00	353,00			
NOCE NS	CODICE	642FZ	652FZ	632FZ				
	PREZZO	161,00	280,00	353,00				
LACCATO LP	CODICE	642FZ	652FZ	632FZ				
	PREZZO	161,00	280,00	353,00				
PATINATO	CODICE	642FZ	652FZ	632FZ				
	PREZZO	161,00	280,00	353,00				

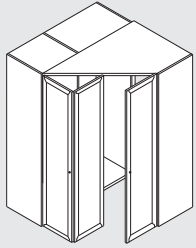
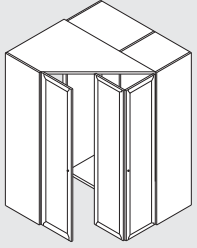
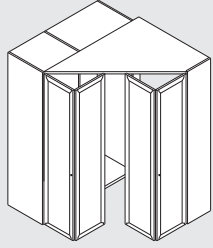
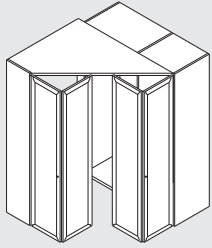
ARM. 2A 120 SCORREVOLI CON FIANCHI SP. 2,5 CM. 	CILIEGIO CS	CODICE	642AZ	652AZ	632AZ			
		PREZZO	180,00	314,00	400,00			
NOCE NS	CODICE	642AZ	652AZ	632AZ				
	PREZZO	180,00	314,00	400,00				
LACCATO LP	CODICE	642AZ	652AZ	632AZ				
	PREZZO	180,00	314,00	400,00				
PATINATO	CODICE	642AZ	652AZ	632AZ				
	PREZZO	180,00	314,00	400,00				

ARM. 2A 120 SCORREVOLI CON FIANCHI SP. 6,5 CM. 	CILIEGIO CS	CODICE	642BZ	652BZ	632BZ			
		PREZZO	185,00	321,00	407,00			
NOCE NS	CODICE	642BZ	652BZ	632BZ				
	PREZZO	185,00	321,00	407,00				
LACCATO LP	CODICE	642BZ	652BZ	632BZ				
	PREZZO	185,00	321,00	407,00				
PATINATO	CODICE	642BZ	652BZ	632BZ				
	PREZZO	185,00	321,00	407,00				

ARM. 3A 90 SCORREVOLI CON FIANCHI SP. 2,5 CM. 	CILIEGIO CS	CODICE	642CZ	652CZ	632CZ			
		PREZZO	196,00	341,00	430,00			
NOCE NS	CODICE	642CZ	652CZ	632CZ				
	PREZZO	196,00	341,00	430,00				
LACCATO LP	CODICE	642CZ	652CZ	632CZ				
	PREZZO	196,00	341,00	430,00				
PATINATO	CODICE	642CZ	652CZ	632CZ				
	PREZZO	196,00	341,00	430,00				

ARM. 3A 90 SCORREVOLI CON FIANCHI SP. 6,5 CM. 	CILIEGIO CS	CODICE	642DZ	652DZ	632DZ			
		PREZZO	202,00	351,00	438,00			
NOCE NS	CODICE	642DZ	652DZ	632DZ				
	PREZZO	202,00	351,00	438,00				
LACCATO LP	CODICE	642DZ	652DZ	632DZ				
	PREZZO	202,00	351,00	438,00				
PATINATO	CODICE	642DZ	652DZ	632DZ				
	PREZZO	202,00	351,00	438,00				

ANGOLO SPOGLIATOIO CON ANTA MODELLO QUADRO

H. 260	SPOGLIATOIO 3A DX	SPOGLIATOIO 3A SX	SPOGLIATOIO 4A DX	SPOGLIATOIO 4A SX
TIPOLOGIE DI ELEMENTI				
CILIEGIO CS	CODICE B30DND	CODICE B30DNS	CODICE A30DND	CODICE A30DNS
	PREZZO 2.012,00	PREZZO 2.012,00	PREZZO 2.318,00	PREZZO 2.318,00
NOCE NS	CODICE B30DND	CODICE B30DNS	CODICE A30DND	CODICE A30DNS
	PREZZO 2.012,00	PREZZO 2.012,00	PREZZO 2.318,00	PREZZO 2.318,00
LACCATO LP	CODICE B30DND	CODICE B30DNS	CODICE A30DND	CODICE A30DNS
PATINATO	PREZZO 2.141,00	PREZZO 2.141,00	PREZZO 2.490,00	PREZZO 2.490,00
LACC.PAT. LP	CODICE B60DND	CODICE B60DNS	CODICE A60DND	CODICE A60DNS
DECOR (BUGNA)	PREZZO 2.333,00	PREZZO 2.333,00	PREZZO 2.746,00	PREZZO 2.746,00
	CODICE			
	PREZZO			
	CODICE			
	PREZZO			

ANGOLO SPOGLIATOIO 3A DA 45 A 45°

Le divisioni o i fianchi per angolo con anta a 45° sono sempre e solo di spessore 2,5 cm.

L'angolo spogliatoio è disponibili solo in altezza 260 cm.

All'interno dell'angolo spogliatoio ci sono 2 faretti.

Nel vano da 60 cm. come accessoristica interna è possibile inserire ripiani e tubi appendiabiti.

Nel vano da 90 cm. è possibile inserire qualsiasi accessorio di serie.

ANGOLO SPOGLIATOIO 4A DA 45 A 45°

Le divisioni o i fianchi per angolo con anta a 45° sono sempre e solo di spessore 2,5 cm.

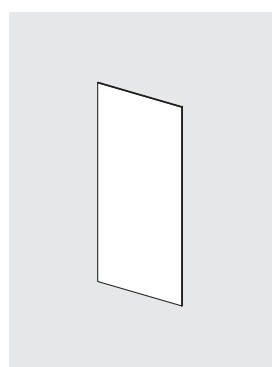
L'angolo spogliatoio è disponibili solo in altezza 260 cm.

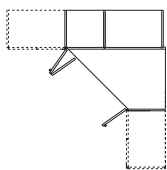
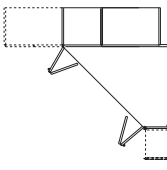
All'interno dell'angolo spogliatoio ci sono 3 faretti.

Nel vano da 60 cm. come accessoristica interna è possibile inserire ripiani e tubi appendiabiti.

Nel vano da 90 cm. è possibile inserire qualsiasi accessorio di serie.

SCHIENE OPTIONAL PER ANGOLO SPOGLIATOIO PER RIVESTIMENTO MURO SUL LATO SENZA VANI




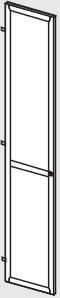
			SCHIENA PER ANGOLO SPOGLIATOIO 3A		SCHIENA PER ANGOLO SPOGLIATOIO 4A	
			<i>CODICE</i>	<i>PREZZO</i>	<i>CODICE</i>	<i>PREZZO</i>
FINITURA	Interni	ZZ	964CN	130,00	964DN	189,00
				← SCHIENA OPTIONAL		← SCHIENA OPTIONAL


CON ANTE A TELAIO




ANTE MODELLO TELAIO (Attenzione: l'anta H.32, H.64 e H.128 e tutte le ante a specchio sono senza il traverso centrale - le ante H.32 e H.64 sono disponibili solo con pomolo)


LARGHEZZA 45 CON SERRATURA/POMOLO DX			H. 32	H. 64	H. 128	H. 192	H. 224	H. 256	H. 288
	CILIEGIO CS	CODICE	431AAD	431ABD	431ADD	421ALD	421AMD	421AND	421AOD
		PREZZO	112,00	130,00	196,00	238,00	258,00	282,00	317,00
	NOCE NS	CODICE	431AAD	431ABD	431ADD	421ALD	421AMD	421AND	421AOD
		PREZZO	112,00	130,00	196,00	238,00	258,00	282,00	317,00
	LACCATO LP	CODICE	431AAD	431ABD	431ADD	421ALD	421AMD	421AND	421AOD
		PREZZO	148,00	164,00	238,00	272,00	298,00	325,00	370,00
	LACC. PAT. LP	CODICE	451AAD	451ABD	451ADD	461ALD	461AMD	461AND	461AOD
		PREZZO	172,00	192,00	279,00	324,00	356,00	389,00	441,00
	CILIEGIO CS	CODICE	-	-	-	433ALD	433AMD	433AND	433AOD
		CON SPECCHIO PREZZO	-	-	-	241,00	262,00	289,00	328,00
	NOCE NS	CODICE	-	-	-	433ALD	433AMD	433AND	433AOD
		CON SPECCHIO PREZZO	-	-	-	241,00	262,00	289,00	328,00
PATINATO LP	CODICE	-	-	-	433ALD	433AMD	433AND	433AOD	
	CON SPECCHIO PREZZO	-	-	-	283,00	308,00	334,00	385,00	


LARGHEZZA 45 CON SERRATURA/POMOLO SX			H. 32	H. 64	H. 128	H. 192	H. 224	H. 256	H. 288
	CILIEGIO CS	CODICE	431AAS	431ABS	431ADS	421ALS	421AMS	421ANS	421AOS
		PREZZO	112,00	130,00	196,00	238,00	258,00	282,00	317,00
	NOCE NS	CODICE	431AAS	431ABS	431ADS	421ALS	421AMS	421ANS	421AOS
		PREZZO	112,00	130,00	196,00	238,00	258,00	282,00	317,00
	LACCATO LP	CODICE	431AAS	431ABS	431ADS	421ALS	421AMS	421ANS	421AOS
		PREZZO	148,00	164,00	238,00	272,00	298,00	325,00	370,00
	LACC. PAT. LP	CODICE	451AAS	451ABS	451ADS	461ALS	461AMS	461ANS	461AOS
		PREZZO	172,00	192,00	279,00	324,00	356,00	389,00	441,00
	CILIEGIO CS	CODICE	-	-	-	433ALS	433AMS	433ANS	433AOS
		CON SPECCHIO PREZZO	-	-	-	241,00	262,00	289,00	328,00
	NOCE NS	CODICE	-	-	-	433ALS	433AMS	433ANS	433AOS
		CON SPECCHIO PREZZO	-	-	-	241,00	262,00	289,00	328,00
PATINATO LP	CODICE	-	-	-	433ALS	433AMS	433ANS	433AOS	
	CON SPECCHIO PREZZO	-	-	-	283,00	308,00	334,00	385,00	

LARGHEZZA 45 CON BATTENTE SX			H. 32	H. 64	H. 128	H. 192	H. 224	H. 256	H. 288
	CILIEGIO CS	CODICE	430AAS	430ABS	430ADS	420ALS	420AMS	420ANS	420AOS
		PREZZO	112,00	130,00	196,00	238,00	258,00	282,00	317,00
	NOCE NS	CODICE	430AAS	430ABS	430ADS	420ALS	420AMS	420ANS	420AOS
		PREZZO	112,00	130,00	196,00	238,00	258,00	282,00	317,00
	LACCATO LP	CODICE	430AAS	430ABS	430ADS	420ALS	420AMS	420ANS	420AOS
		PREZZO	148,00	164,00	238,00	272,00	298,00	325,00	370,00
	LACC. PAT. LP	CODICE	450AAS	450ABS	450ADS	460ALS	460AMS	460ANS	460AOS
		PREZZO	172,00	192,00	279,00	324,00	356,00	389,00	441,00
	CILIEGIO CS	CODICE	-	-	-	432ALS	432AMS	432ANS	432AOS
		CON SPECCHIO PREZZO	-	-	-	241,00	262,00	289,00	328,00
	NOCE NS	CODICE	-	-	-	432ALS	432AMS	432ANS	432AOS
		CON SPECCHIO PREZZO	-	-	-	241,00	262,00	289,00	328,00
PATINATO LP	CODICE	-	-	-	432ALS	432AMS	432ANS	432AOS	
	CON SPECCHIO PREZZO	-	-	-	283,00	308,00	334,00	385,00	


ANTE MODELLO TELAIO (Attenzione: l'anta H.32, H.64 e H.128 e tutte le ante a specchio sono senza il traverso centrale - le ante H.32 e H.64 sono disponibili solo con pomolo)


LARGHEZZA 60 CON SERRATURA/POMOLO DX			H. 32	H. 64	H. 128	H. 192	H. 224	H. 256	H. 288
	CILIEGIO CS	CODICE	431BAD	431BBD	431BDD	421BLD	421BMD	421BND	421BOD
		PREZZO	118,00	140,00	217,00	264,00	284,00	312,00	351,00
	NOCE NS	CODICE	431BAD	431BBD	431BDD	421BLD	421BMD	421BND	421BOD
		PREZZO	118,00	140,00	217,00	264,00	284,00	312,00	351,00
	LACCATO LP	CODICE	431BAD	431BBD	431BDD	421BLD	421BMD	421BND	421BOD
		PREZZO	161,00	177,00	277,00	313,00	335,00	380,00	434,00
	LACC. PAT. LP	CODICE	451BAD	451BBD	451BDD	461BLD	461BMD	461BND	461BOD
		PREZZO	187,00	207,00	324,00	373,00	400,00	453,00	518,00
	CILIEGIO CS	CODICE	-	-	-	433BLD	433BMD	433BND	433BOD
		CON SPECCHIO PREZZO	-	-	-	271,00	296,00	327,00	370,00
	NOCE NS	CODICE	-	-	-	433BLD	433BMD	433BND	433BOD
		CON SPECCHIO PREZZO	-	-	-	271,00	296,00	327,00	370,00
PATINATO LP	CODICE	-	-	-	433BLD	433BMD	433BND	433BOD	
	CON SPECCHIO PREZZO	-	-	-	328,00	353,00	397,00	452,00	


LARGHEZZA 60 CON SERRATURA/POMOLO SX			H. 32	H. 64	H. 128	H. 192	H. 224	H. 256	H. 288
	CILIEGIO CS	CODICE	431BAS	431BBS	431BDS	421BLS	421BMS	421BNS	421BOS
		PREZZO	118,00	140,00	217,00	264,00	284,00	312,00	351,00
	NOCE NS	CODICE	431BAS	431BBS	431BDS	421BLS	421BMS	421BNS	421BOS
		PREZZO	118,00	140,00	217,00	264,00	284,00	312,00	351,00
	LACCATO LP	CODICE	431BAS	431BBS	431BDS	421BLS	421BMS	421BNS	421BOS
		PREZZO	161,00	177,00	277,00	313,00	335,00	380,00	434,00
	LACC. PAT. LP	CODICE	451BAS	451BBS	451BDS	461BLS	461BMS	461BNS	461BOS
		PREZZO	187,00	207,00	324,00	373,00	400,00	453,00	518,00
	CILIEGIO CS	CODICE	-	-	-	433BLS	433BMS	433BNS	433BOS
		CON SPECCHIO PREZZO	-	-	-	271,00	296,00	327,00	370,00
	NOCE NS	CODICE	-	-	-	433BLS	433BMS	433BNS	433BOS
		CON SPECCHIO PREZZO	-	-	-	271,00	296,00	327,00	370,00
PATINATO LP	CODICE	-	-	-	433BLS	433BMS	433BNS	433BOS	
	CON SPECCHIO PREZZO	-	-	-	328,00	353,00	397,00	452,00	

LARGHEZZA 60 CON BATTENTE SX			H. 32	H. 64	H. 128	H. 192	H. 224	H. 256	H. 288
	CILIEGIO CS	CODICE	430BAS	430BBS	430BDS	420BLS	420BMS	420BNS	420BOS
		PREZZO	118,00	140,00	217,00	264,00	284,00	312,00	351,00
	NOCE NS	CODICE	430BAS	430BBS	430BDS	420BLS	420BMS	420BNS	420BOS
		PREZZO	118,00	140,00	217,00	264,00	284,00	312,00	351,00
	LACCATO LP	CODICE	430BAS	430BBS	430BDS	420BLS	420BMS	420BNS	420BOS
		PREZZO	161,00	177,00	277,00	313,00	335,00	380,00	434,00
	LACC. PAT. LP	CODICE	450BAS	450BBS	450BDS	460BLS	460BMS	460BNS	460BOS
		PREZZO	187,00	207,00	324,00	373,00	400,00	453,00	518,00
	CILIEGIO CS	CODICE	-	-	-	432BLS	432BMS	432BNS	432BOS
		CON SPECCHIO PREZZO	-	-	-	271,00	296,00	327,00	370,00
	NOCE NS	CODICE	-	-	-	432BLS	432BMS	432BNS	432BOS
		CON SPECCHIO PREZZO	-	-	-	271,00	296,00	327,00	370,00
PATINATO LP	CODICE	-	-	-	432BLS	432BMS	432BNS	432BOS	
	CON SPECCHIO PREZZO	-	-	-	328,00	353,00	397,00	452,00	

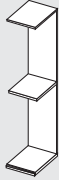
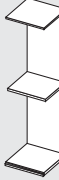
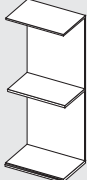
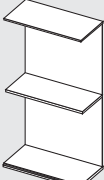
CASSETTIERE ESTERNE MODELLO TELAIO






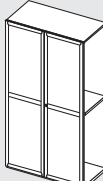
CASSETTIERA A 2 CASSETTI		L. 45	L. 60	L. 90	L. 120	
	CILIEGIO CS	CODICE	712AA	712BA	712CA	712DA
		PREZZO	273,00	308,00	353,00	397,00
	NOCE NS	CODICE	712AA	712BA	712CA	712DA
		PREZZO	273,00	308,00	353,00	397,00
	LACCATO LP	CODICE	712AA	712BA	712CA	712DA
		PATINATO PREZZO	273,00	308,00	353,00	397,00

CASSETTIERA A 4 CASSETTI		L. 45	L. 60	L. 90	L. 120	
	CILIEGIO CS	CODICE	722AB	722BB	722CB	722DB
		PREZZO	546,00	615,00	705,00	794,00
	NOCE NS	CODICE	722AB	722BB	722CB	722DB
		PREZZO	546,00	615,00	705,00	794,00
	LACCATO LP	CODICE	722AB	722BB	722CB	722DB
		PATINATO PREZZO	546,00	615,00	705,00	794,00

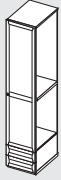
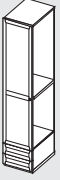



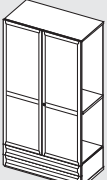
CASSETTIERA A 6 CASSETTI		L. 45	L. 60	L. 90	L. 120	
	CILIEGIO CS	CODICE	732AA	732BA	732CA	732DA
		PREZZO	819,00	922,00	1.057,00	1.191,00
	NOCE NS	CODICE	732AA	732BA	732CA	732DA
		PREZZO	819,00	922,00	1.057,00	1.191,00
	LACCATO LP	CODICE	732AA	732BA	732CA	732DA
		PATINATO PREZZO	819,00	922,00	1.057,00	1.191,00



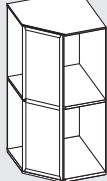
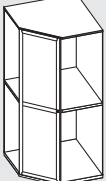
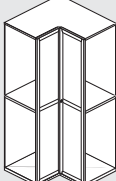
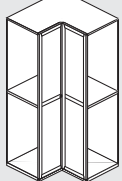
ELEMENTI CON ANTA MODELLO TELAIO (Attenzione: le ante con specchio sono senza il traverso centrale)

H. 228	ELEM. L. 45		ELEM. L. 60		ELEM. L. 90	ELEM. L. 120	
	L. 43,8		L. 58,8		L. 88,8	L. 118,8	
TIPOLOGIE DI ELEMENTI							
CILIEGIO CS	CODICE	1AM000		1BM000		1CM000	1DM000
	PREZZO	212,00		240,00		298,00	353,00
CILIEGIO CS	CODICE	-		-		-	-
CON SPECCHIO	PREZZO	-		-		-	-
NOCE NS	CODICE	1AM000		1BM000		1CM000	1DM000
	PREZZO	212,00		240,00		298,00	353,00
NOCE NS	CODICE	-		-		-	-
CON SPECCHIO	PREZZO	-		-		-	-
LACCATO LP	CODICE	1AM000		1BM000		1CM000	1DM000
PATINATO	PREZZO	212,00		240,00		298,00	353,00
LACC. PAT. LP	CODICE	-		-		-	-
DECOR (BUGNA)	PREZZO	-		-		-	-
PATINATO LP	CODICE	-		-		-	-
CON SPECCHIO	PREZZO	-		-		-	-

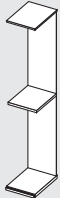
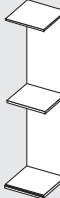
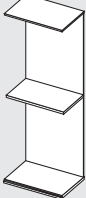
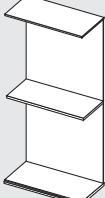
H. 228	ELEM. L. 45 DX	ELEM. L. 45 SX	ELEM. L. 60 DX	ELEM. L. 60 SX	ELEM. L. 90	ELEM. L. 120	
	L. 43,8	L. 43,8	L. 58,8	L. 58,8	L. 88,8	L. 118,8	
TIPOLOGIE DI ELEMENTI							
CILIEGIO CS	CODICE	1AM201D	1AM201S	1BM201D	1BM201S	1CM201	1DM201
	PREZZO	470,00	470,00	524,00	524,00	814,00	921,00
CILIEGIO CS	CODICE	1AM151D	1AM151S	1BM151D	1BM151S	1CM151	1DM151
CON SPECCHIO	PREZZO	474,00	474,00	536,00	536,00	822,00	945,00
NOCE NS	CODICE	1AM201D	1AM201S	1BM201D	1BM201S	1CM201	1DM201
	PREZZO	470,00	470,00	524,00	524,00	814,00	921,00
NOCE NS	CODICE	1AM151D	1AM151S	1BM151D	1BM151S	1CM151	1DM151
CON SPECCHIO	PREZZO	474,00	474,00	536,00	536,00	822,00	945,00
LACCATO LP	CODICE	1AM201D	1AM201S	1BM201D	1BM201S	1CM201	1DM201
PATINATO	PREZZO	510,00	510,00	575,00	575,00	894,00	1.023,00
LACC. PAT. LP	CODICE	1AM601D	1AM601S	1BM601D	1BM601S	1CM601	1DM601
DECOR (BUGNA)	PREZZO	568,00	568,00	640,00	640,00	1.010,00	1.153,00
PATINATO LP	CODICE	1AM151D	1AM151S	1BM151D	1BM151S	1CM151	1DM151
CON SPECCHIO	PREZZO	520,00	520,00	593,00	593,00	914,00	1.059,00

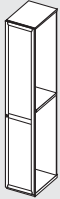
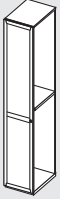


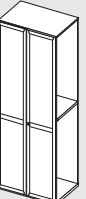
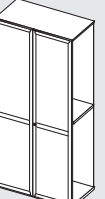
ELEMENTI CON ANTA MODELLO TELAIO (Attenzione: le ante con specchio sono senza il traverso centrale)

H. 228	ELEM. L. 45 DX	ELEM. L. 45 SX	ELEM. L. 60 DX	ELEM. L. 60 SX	ELEM. L. 90	ELEM. L. 120	
TIPOLOGIE DI ELEMENTI	L. 43,8 	L. 43,8 	L. 58,8 	L. 58,8 	L. 88,8 	L. 118,8 	
	CILIEGIO CS CODICE	1AM202D	1AM202S	1BM202D	1BM202S	1CM202	1DM202
	PREZZO	723,00	674,00	812,00	812,00	1.127,00	1.278,00
	CILIEGIO CS CODICE	1AM152D	1AM152S	1BM152D	1BM152S	1CM152	1DM152
	CON SPECCHIO PREZZO	726,00	726,00	819,00	819,00	1.133,00	1.292,00
	NOCE NS CODICE	1AM202D	1AM202S	1BM202D	1BM202S	1CM202	1DM202
	PREZZO	723,00	723,00	812,00	812,00	1.127,00	1.278,00
NOCE NS CODICE	1AM152D	1AM152S	1BM152D	1BM152S	1CM152	1DM152	
CON SPECCHIO PREZZO	726,00	726,00	819,00	819,00	1.133,00	1.292,00	
LACCATO LP CODICE	1AM202D	1AM202S	1BM202D	1BM202S	1CM202	1DM202	
PATINATO PREZZO	757,00	757,00	861,00	861,00	1.195,00	1.376,00	
LACC. PAT. LP CODICE	1AM602D	1AM602S	1BM602D	1BM602S	1CM602	1DM602	
DECOR (BUGNA) PREZZO	809,00	809,00	921,00	921,00	1.299,00	1.496,00	
PATINATO LP CODICE	1AM152D	1AM152S	1BM152D	1BM152S	1CM152	1DM152	
CON SPECCHIO PREZZO	768,00	768,00	876,00	876,00	1.217,00	1.406,00	

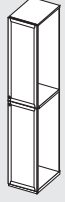
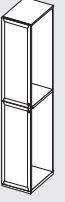

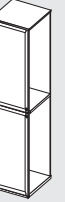


H. 228	ANGOLO TERMINALE CON ANTA DA 45 DX	ANGOLO TERMINALE CON ANTA DA 45 SX	ANGOLO 45° CON ANTA DA 60 DX	ANGOLO 45° CON ANTA DA 60 SX	ANGOLO 90° CON 2 ANTE DA 45 DX	ANGOLO 90° CON 2 ANTE DA 45 SX	
TIPOLOGIE DI ELEMENTI	L. 39 	L. 39 	L. 102,9 x L. 102,9 	L. 102,9 x L. 102,9 	L. 103,4 X L. 106,3 	L. 106,3 X L. 103,4 	
	CILIEGIO CS CODICE	2ZM201D	2ZM201S	3ZM201D	3ZM201S	4ZM201D	4ZM201S
	PREZZO	485,00	485,00	919,00	919,00	1.228,00	1.228,00
	CILIEGIO CS CODICE	2ZM151D	2ZM151S	3ZM151D	3ZM151S	4ZM151D	4ZM151S
	CON SPECCHIO PREZZO	489,00	489,00	931,00	931,00	1.236,00	1.236,00
	NOCE NS CODICE	2ZM201D	2ZM201S	3ZM201D	3ZM201S	4ZM201D	4ZM201S
	PREZZO	485,00	485,00	919,00	919,00	1.228,00	1.228,00
NOCE NS CODICE	2ZM151D	2ZM151S	3ZM151D	3ZM151S	4ZM151D	4ZM151S	
CON SPECCHIO PREZZO	485,00	489,00	931,00	931,00	1.236,00	1.236,00	
LACCATO LP CODICE	2ZM201D	2ZM201S	3ZM201D	3ZM201S	4ZM201D	4ZM201S	
PATINATO PREZZO	525,00	525,00	970,00	970,00	1.308,00	1.308,00	
LACC. PAT. LP CODICE	2ZM601D	2ZM601S	3ZM601D	3ZM601S	4ZM601D	4ZM601S	
DECOR (BUGNA) PREZZO	583,00	583,00	1.035,00	1.035,00	1.424,00	1.424,00	
PATINATO LP CODICE	2ZM151D	2ZM151S	3ZM151D	3ZM151S	4ZM151D	4ZM151S	
CON SPECCHIO PREZZO	535,00	535,00	988,00	988,00	1.328,00	1.328,00	

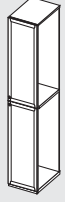
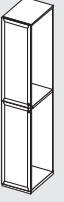
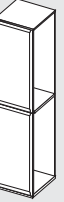
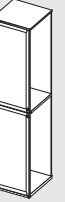
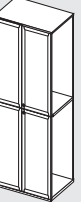

ELEMENTI CON ANTA MODELLO TELAIO (Attenzione: le ante con specchio sono senza il traverso centrale)

H. 260	ELEM. L. 45		ELEM. L. 60		ELEM. L. 90		ELEM. L. 120	
TIPOLOGIE DI ELEMENTI	L. 43,8		L. 58,8		L. 88,8		L. 118,8	
								
CILIEGIO CS	CODICE	1AN000		1BN000		1CN000		1DN000
	PREZZO	215,00		244,00		303,00		360,00
CILIEGIO CS	CODICE	-		-		-		-
CON SPECCHIO	PREZZO	-		-		-		-
NOCE NS	CODICE	1AN000		1BN000		1CN000		1DN000
	PREZZO	215,00		244,00		303,00		360,00
NOCE NS	CODICE	-		-		-		-
CON SPECCHIO	PREZZO	-		-		-		-
LACCATO LP	CODICE	1AN000		1BN000		1CN000		1DN000
PATINATO	PREZZO	215,00		244,00		303,00		360,00
LACC. PAT. LP	CODICE	-		-		-		-
DECOR (BUGNA)	PREZZO	-		-		-		-
PATINATO LP	CODICE	-		-		-		-
CON SPECCHIO	PREZZO	-		-		-		-



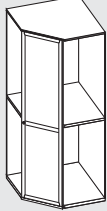
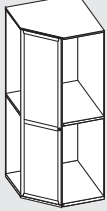
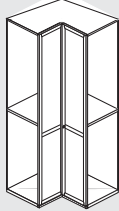
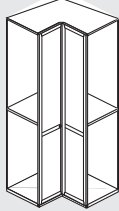
H. 260	ELEM. L. 45 DX		ELEM. L. 45 SX		ELEM. L. 60 DX		ELEM. L. 60 SX		ELEM. L. 90		ELEM. L. 120	
TIPOLOGIE DI ELEMENTI	L. 43,8		L. 43,8		L. 58,8		L. 58,8		L. 88,8		L. 118,8	
												
CILIEGIO CS	CODICE	1AN201D		1AN201S		1BN201D		BN201S		1CN201		1DN201
	PREZZO	497,00		497,00		556,00		556,00		867,00		984,00
CILIEGIO CS	CODICE	1AN151D		1AN151S		1BN151D		1BN151S		1CN151		1DN151
CON SPECCHIO	PREZZO	504,00		504,00		571,00		571,00		881,00		1.014,00
NOCE NS	CODICE	1AN201D		1AN201S		1BN201D		BN201S		1CN201		1DN201
	PREZZO	497,00		497,00		556,00		556,00		867,00		984,00
NOCE NS	CODICE	1AN151D		1AN151S		1BN151D		1BN151S		1CN151		1DN151
CON SPECCHIO	PREZZO	504,00		504,00		571,00		571,00		881,00		1.014,00
LACCATO LP	CODICE	1AN201D		1AN201S		1BN201D		BN201S		1CN201		1DN201
PATINATO	PREZZO	540,00		540,00		624,00		624,00		953,00		1.120,00
LACC. PAT. LP	CODICE	1AN601D		1AN601S		1BN601D		1BN601S		1CN601		1DN601
DECOR (BUGNA)	PREZZO	604,00		604,00		697,00		697,00		1.081,00		1.266,00
PATINATO LP	CODICE	1AN151D		1AN151S		1BN151D		1BN151S		1CN151		1DN151
CON SPECCHIO	PREZZO	549,00		549,00		641,00		641,00		971,00		1.154,00


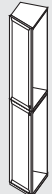
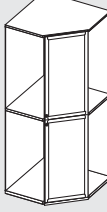

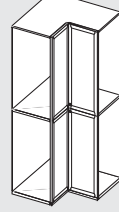
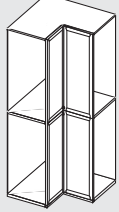
ELEMENTI CON ANTA MODELLO TELAIO (Attenzione: le ante con specchio sono senza il traverso centrale)

H. 260	ELEM. L. 45 DX	ELEM. L. 45 SX	ELEM. L. 60 DX	ELEM. L. 60 SX	ELEM. L. 90	ELEM. L. 120	
TIPOLOGIE DI ELEMENTI	L. 43,8 	L. 43,8 	L. 58,8 	L. 58,8 	L. 88,8 	L. 118,8 	
	CILIEGIO CS CODICE	1AN131D	1AN131S	1BN131D	1BN131S	1CN131	1DN131
	PREZZO	617,00	617,00	687,00	687,00	1.099,00	1.242,00
	CILIEGIO CS CODICE	-	-	-	-	-	-
	CON SPECCHIO PREZZO	-	-	-	-	-	-
	NOCE NS CODICE	1AN131D	1AN131S	1BN131D	1BN131S	1CN131	1DN131
	PREZZO	617,00	617,00	687,00	687,00	1.099,00	1.242,00
NOCE NS CODICE	-	-	-	-	-	-	
CON SPECCHIO PREZZO	-	-	-	-	-	-	
LACCATO LP CODICE	1AN131D	1AN131S	1BN131D	1BN131S	1CN131	1DN131	
PATINATO PREZZO	701,00	701,00	807,00	807,00	1.267,00	1.482,00	
LACC. PAT. LP CODICE	1AN531D	1AN531S	1BN531D	1BN531S	1CN531	1DN531	
DECOR (BUGNA) PREZZO	783,00	783,00	901,00	901,00	1.431,00	1.670,00	
PATINATO LP CODICE	-	-	-	-	-	-	
CON SPECCHIO PREZZO	-	-	-	-	-	-	


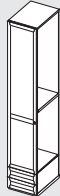



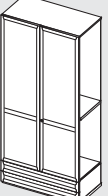
H. 260	ELEM. L. 45 DX	ELEM. L. 45 SX	ELEM. L. 60 DX	ELEM. L. 60 SX	ELEM. L. 90	ELEM. L. 120	
TIPOLOGIE DI ELEMENTI	L. 43,8 	L. 43,8 	L. 58,8 	L. 58,8 	L. 88,8 	L. 118,8 	
	CILIEGIO CS CODICE	1AN131D	1AN131S	1BN131D	1BN131S	1CN131	1DN131
	PREZZO	617,00	617,00	687,00	687,00	1.099,00	1.242,00
	CILIEGIO CS CODICE	-	-	-	-	-	-
	CON SPECCHIO PREZZO	-	-	-	-	-	-
	NOCE NS CODICE	1AN131D	1AN131S	1BN131D	1BN131S	1CN131	1DN131
	PREZZO	617,00	617,00	687,00	687,00	1.099,00	1.242,00
	NOCE NS CODICE	-	-	-	-	-	-
	CON SPECCHIO PREZZO	-	-	-	-	-	-
	LACCATO LP CODICE	1AN131D	1AN131S	1BN131D	1BN131S	1CN131	1DN131
	PATINATO PREZZO	701,00	701,00	807,00	807,00	1.267,00	1.482,00
	LACC. PAT. LP CODICE	1AN531D	1AN531S	1BN531D	1BN531S	1CN531	1DN531
	DECOR (BUGNA) PREZZO	783,00	783,00	901,00	901,00	1.431,00	1.670,00
	PATINATO LP CODICE	-	-	-	-	-	-
	CON SPECCHIO PREZZO	-	-	-	-	-	-

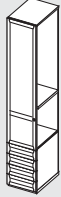
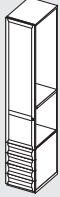



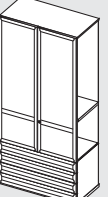
ELEMENTI CON ANTA MODELLO TELAIO (Attenzione: le ante con specchio sono senza il traverso centrale)

H. 260		ANGOLO TERMINALE CON ANTA DA 45 DX	ANGOLO TERMINALE CON ANTA DA 45 SX	ANGOLO 45° CON ANTA DA 60 DX	ANGOLO 45° CON ANTA DA 60 SX	ANGOLO 90° CON 2 ANTE DA 45 DX	ANGOLO 90° CON 2 ANTE DA 45 SX	
TIPOLOGIE DI ELEMENTI		L. 39 	L. 39 	L. 102,9 x L. 102,9 	L. 102,9 x L. 102,9 	L. 103,4 X L. 106,3 	L. 106,3 X L. 103,4 	
	CILIEGIO CS	CODICE	2ZN201D	2ZN201S	3ZN201D	3ZN201S	4ZN201D	4ZN201S
		PREZZO	512,00	512,00	970,00	970,00	1.298,00	1.298,00
	CILIEGIO CS	CODICE	2ZN151D	2ZN151S	3ZN151D	3ZN151S	4ZN151D	4ZN151S
	CON SPECCHIO	PREZZO	519,00	519,00	985,00	985,00	1.312,00	1.312,00
	NOCE NS	CODICE	2ZN201D	2ZN201S	3ZN201D	3ZN201S	4ZN201D	4ZN201S
		PREZZO	512,00	512,00	970,00	970,00	1.298,00	1.298,00
NOCE NS	CODICE	2ZN151D	2ZN151S	3ZN151D	3ZN151S	4ZN151D	4ZN151S	
CON SPECCHIO	PREZZO	519,00	519,00	985,00	985,00	1.312,00	1.312,00	
LACCATO LP	CODICE	2ZN201D	2ZN201S	3ZN201D	3ZN201S	4ZN201D	4ZN201S	
PATINATO	PREZZO	555,00	555,00	1.038,00	1.038,00	1.384,00	1.384,00	
LACC. PAT. LP	CODICE	2ZN601D	2ZN601S	3ZN601D	3ZN601S	4ZN601D	4ZN601S	
DECOR (BUGNA)	PREZZO	619,00	619,00	1.111,00	1.111,00	1.512,00	1.512,00	
PATINATO LP	CODICE	2ZN151D	2ZN151S	3ZN151D	3ZN151S	4ZN151D	4ZN151S	
CON SPECCHIO	PREZZO	564,00	564,00	1.055,00	1.055,00	1.402,00	1.402,00	

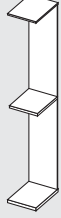

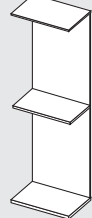
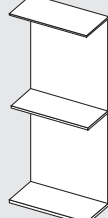
H. 260		ANGOLO TERMINALE CON 2 ANTE DA 45 DX	ANGOLO TERMINALE CON 2 ANTE DA 45 SX	ANGOLO 45° CON 2 ANTE DA 60 DX	ANGOLO 45° CON 2 ANTE DA 60 SX	ANGOLO 90° CON 4 ANTE DA 45 DX	ANGOLO 90° CON 4 ANTE DA 45 SX	
TIPOLOGIE DI ELEMENTI		L. 39 	L. 39 	L. 102,9 x L. 102,9 	L. 102,9 x L. 102,9 	L. 103,4 X L. 106,3 	L. 106,3 X L. 103,4 	
	CILIEGIO CS	CODICE	2ZN131D	2ZN131S	3ZN131D	3ZN131S	4ZN131D	4ZN131S
		PREZZO	632,00	632,00	1.109,00	1.109,00	1.535,00	1.535,00
	CILIEGIO CS	CODICE	-	-	-	-	-	-
	CON SPECCHIO	PREZZO	-	-	-	-	-	-
	NOCE NS	CODICE	2ZN131D	2ZN131S	3ZN131D	3ZN131S	4ZN131D	4ZN131S
		PREZZO	632,00	632,00	1.109,00	1.109,00	1.535,00	1.535,00
NOCE NS	CODICE	-	-	-	-	-	-	
CON SPECCHIO	PREZZO	-	-	-	-	-	-	
LACCATO LP	CODICE	2ZN131D	2ZN131S	3ZN131D	3ZN131S	4ZN131D	4ZN131S	
PATINATO	PREZZO	716,00	716,00	1.229,00	1.229,00	1.703,00	1.703,00	
LACC. PAT. LP	CODICE	2ZN531D	2ZN531S	3ZN531D	3ZN531S	4ZN531D	4ZN531S	
DECOR (BUGNA)	PREZZO	798,00	798,00	1.323,00	1.323,00	1.867,00	1.867,00	
PATINATO LP	CODICE	-	-	-	-	-	-	
CON SPECCHIO	PREZZO	-	-	-	-	-	-	

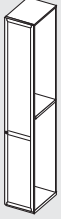
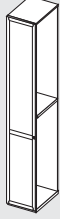




ELEMENTI CON ANTA MODELLO TELAIO (Attenzione: le ante con specchio sono senza il traverso centrale)

H. 260	ELEM. L. 45 DX	ELEM. L. 45 SX	ELEM. L. 60 DX	ELEM. L. 60 SX	ELEM. L. 90	ELEM. L. 120	
TIPOLOGIE DI ELEMENTI	L. 43,8 	L. 43,8 	L. 58,8 	L. 58,8 	L. 88,8 	L. 118,8 	
	CILIEGIO CS CODICE	1AN202D	1AN202S	1BN202D	1BN202S	1CN202	1DN202
	PREZZO	746,00	746,00	836,00	836,00	1.172,00	1.325,00
	CILIEGIO CS CODICE	1AN152D	1AN152S	1BN152D	1BN152S	1CN152	1DN152
	CON SPECCHIO PREZZO	750,00	750,00	848,00	848,00	1.180,00	1.349,00
	NOCE NS CODICE	1AN202D	1AN202S	1BN202D	1BN202S	1CN202	1DN202
	PREZZO	746,00	746,00	836,00	836,00	1.172,00	1.325,00
NOCE NS CODICE	1AN152D	1AN152S	1BN152D	1BN152S	1CN152	1DN152	
CON SPECCHIO PREZZO	750,00	750,00	848,00	848,00	1.180,00	1.349,00	
LACCATO LP CODICE	1AN202D	1AN202S	1BN202D	1BN202S	1CN202	1DN202	
PATINATO PREZZO	786,00	786,00	887,00	887,00	1.252,00	1.427,00	
LACC. PAT. LP CODICE	1AN602D	1AN602S	1BN602D	1BN602S	1CN602	1DN602	
DECOR (BUGNA) PREZZO	844,00	844,00	952,00	952,00	1.368,00	1.557,00	
PATINATO LP CODICE	1AN152D	1AN152S	1BN152D	1BN152S	1CN152	1DN152	
CON SPECCHIO PREZZO	796,00	796,00	905,00	905,00	1.272,00	1.463,00	


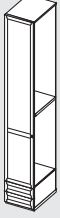



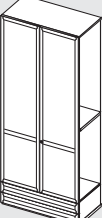
H. 260	ELEM. L. 45 DX	ELEM. L. 45 SX	ELEM. L. 60 DX	ELEM. L. 60 SX	ELEM. L. 90	ELEM. L. 120	
TIPOLOGIE DI ELEMENTI	L. 43,8 	L. 43,8 	L. 58,8 	L. 58,8 	L. 88,8 	L. 118,8 	
	CILIEGIO CS CODICE	1AN203D	1AN203S	1BN203D	1BN203S	1CN203	1DN203
	PREZZO	999,00	999,00	1.124,00	1.124,00	1.485,00	1.682,00
	CILIEGIO CS CODICE	1AN153D	1AN153S	1BN153D	1BN153S	1CN153	1DN153
	CON SPECCHIO PREZZO	1.002,00	1.002,00	1.131,00	1.131,00	1.491,00	1.696,00
	NOCE NS CODICE	1AN203D	1AN203S	1BN203D	1BN203S	1CN203	1DN203
	PREZZO	999,00	999,00	1.124,00	1.124,00	1.485,00	1.682,00
NOCE NS CODICE	1AN153D	1AN153S	1BN153D	1BN153S	1CN153	1DN153	
CON SPECCHIO PREZZO	1.002,00	1.002,00	1.131,00	1.131,00	1.491,00	1.696,00	
LACCATO LP CODICE	1AN203D	1AN203S	1BN203D	1BN203S	1CN203	1DN203	
PATINATO PREZZO	1.033,00	1.033,00	1.173,00	1.173,00	1.553,00	1.780,00	
LACC. PAT. LP CODICE	1AN603D	1AN603S	1BN603D	1BN603S	1CN603	1DN603	
DECOR (BUGNA) PREZZO	1.085,00	1.085,00	1.233,00	1.233,00	1.657,00	1.900,00	
PATINATO LP CODICE	1AN153D	1AN153S	1BN153D	1BN153S	1CN153	1DN153	
CON SPECCHIO PREZZO	1.044,00	1.044,00	1.188,00	1.188,00	1.575,00	1.810,00	

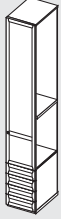
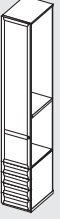




ELEMENTI CON ANTA MODELLO TELAIO (Attenzione: le ante con specchio sono senza il traverso centrale)

H. 292	ELEM. L. 45		ELEM. L. 60		ELEM. L. 90		ELEM. L. 120	
TIPOLOGIE DI ELEMENTI	L. 43,8		L. 58,8		L. 88,8		L. 118,8	
								
CILIEGIO CS	CODICE	1AO000		1BO000		1CO000		1DO000
	PREZZO	219,00		249,00		309,00		369,00
CILIEGIO CS	CODICE	-		-		-		-
CON SPECCHIO	PREZZO	-		-		-		-
NOCE NS	CODICE	1AO000		1BO000		1CO000		1DO000
	PREZZO	219,00		249,00		309,00		369,00
NOCE NS	CODICE	-		-		-		-
CON SPECCHIO	PREZZO	-		-		-		-
LACCATO LP	CODICE	1AO000		1BO000		1CO000		1DO000
PATINATO	PREZZO	219,00		249,00		309,00		369,00
LACC. PAT. LP	CODICE	-		-		-		-
DECOR (BUGNA)	PREZZO	-		-		-		-
PATINATO LP	CODICE	-		-		-		-
CON SPECCHIO	PREZZO	-		-		-		-







H. 292	ELEM. L. 45 DX		ELEM. L. 45 SX		ELEM. L. 60 DX		ELEM. L. 60 SX		ELEM. L. 90		ELEM. L. 120	
TIPOLOGIE DI ELEMENTI	L. 43,8		L. 43,8		L. 58,8		L. 58,8		L. 88,8		L. 118,8	
												
CILIEGIO CS	CODICE	1AO201D		1AO201S		1BO201D		1BO201S		1CO201		1DO201
	PREZZO	536,00		536,00		600,00		600,00		943,00		1.071,00
CILIEGIO CS	CODICE	1AO151D		1AO151S		1BO151D		1BO151S		1CO151		1DO151
CON SPECCHIO	PREZZO	547,00		547,00		619,00		619,00		965,00		1.109,00
NOCE NS	CODICE	1AO201D		1AO201S		1BO201D		1BO201S		1CO201		1DO201
	PREZZO	536,00		536,00		600,00		600,00		943,00		1.071,00
NOCE NS	CODICE	1AO151D		1AO151S		1BO151D		1BO151S		1CO151		1DO151
CON SPECCHIO	PREZZO	547,00		547,00		619,00		619,00		965,00		1.109,00
LACCATO LP	CODICE	1AO201D		1AO201S		1BO201D		1BO201S		1CO201		1DO201
PATINATO	PREZZO	589,00		589,00		683,00		683,00		1.049,00		1.237,00
LACC. PAT. LP	CODICE	1AO601D		1AO601S		1BO601D		1BO601S		1CO601		1DO601
DECOR (BUGNA)	PREZZO	660,00		660,00		767,00		767,00		1.191,00		1.405,00
PATINATO LP	CODICE	1AO151D		1AO151S		1BO151D		1BO151S		1CO151		1DO151
CON SPECCHIO	PREZZO	604,00		604,00		701,00		701,00		1.079,00		1.273,00


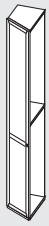
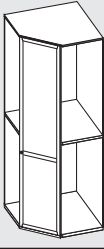

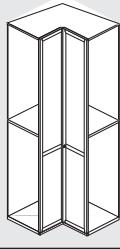
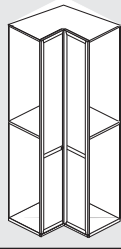
ELEMENTI CON ANTA MODELLO TELAIO (Attenzione: le ante con specchio sono senza il traverso centrale)

H. 292	ELEM. L. 45 DX	ELEM. L. 45 SX	ELEM. L. 60 DX	ELEM. L. 60 SX	ELEM. L. 90	ELEM. L. 120	
TIPOLOGIE DI ELEMENTI	L. 43,8 	L. 43,8 	L. 58,8 	L. 58,8 	L. 88,8 	L. 118,8 	
	CILIEGIO CS CODICE	1AO202D	1AO202S	1BO202D	1BO202S	1CO202	1DO202
	PREZZO	774,00	774,00	869,00	869,00	1.226,00	1.390,00
	CILIEGIO CS CODICE	1AO152D	1AO152S	1BO152D	1BO152S	1CO152	1DO152
	CON SPECCHIO PREZZO	781,00	781,00	884,00	884,00	1.240,00	1.420,00
	NOCE NS CODICE	1AO202D	1AO202S	1BO202D	1BO202S	1CO202	1DO202
	PREZZO	774,00	774,00	869,00	869,00	1.226,00	1.390,00
NOCE NS CODICE	1AO152D	1AO152S	1BO152D	1BO152S	1CO152	1DO152	
CON SPECCHIO PREZZO	781,00	781,00	884,00	884,00	1.240,00	1.420,00	
LACCATO LP CODICE	1AO202D	1AO202S	1BO202D	1BO202S	1CO202	1DO202	
PATINATO PREZZO	817,00	817,00	937,00	937,00	1.312,00	1.526,00	
LACC. PAT. LP CODICE	1AO602D	1AO602S	1BO602D	1BO602S	1CO602	1DO602	
DECOR (BUGNA) PREZZO	881,00	881,00	1.010,00	1.010,00	1.440,00	1.672,00	
PATINATO LP CODICE	1AO152D	1AO152S	1BO152D	1BO152S	1CO152	1DO152	
CON SPECCHIO PREZZO	826,00	826,00	954,00	954,00	1.330,00	1.560,00	

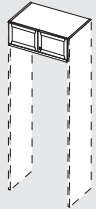
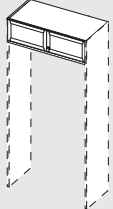
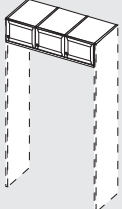
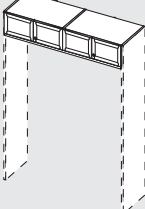
H. 292	ELEM. L. 45 DX	ELEM. L. 45 SX	ELEM. L. 60 DX	ELEM. L. 60 SX	ELEM. L. 90	ELEM. L. 120	
TIPOLOGIE DI ELEMENTI	L. 43,8 	L. 43,8 	L. 58,8 	L. 58,8 	L. 88,8 	L. 118,8 	
	CILIEGIO CS CODICE	1AO203D	1AO203S	1BO203D	1BO203S	1CO203	1DO203
	PREZZO	1.023,00	1.023,00	1.149,00	1.149,00	1.531,00	1.731,00
	CILIEGIO CS CODICE	1AO153D	1AO153S	1BO153D	1BO153S	1CO153	1DO153
	CON SPECCHIO PREZZO	1.027,00	1.027,00	1.161,00	1.161,00	1.539,00	1.755,00
	NOCE NS CODICE	1AO203D	1AO203S	1BO203D	1BO203S	1CO203	1DO203
	PREZZO	1.023,00	1.023,00	1.149,00	1.149,00	1.531,00	1.731,00
NOCE NS CODICE	1AO153D	1AO153S	1BO153D	1BO153S	1CO153	1DO153	
CON SPECCHIO PREZZO	1.027,00	1.027,00	1.161,00	1.161,00	1.539,00	1.755,00	
LACCATO LP CODICE	1AO203D	1AO203S	1BO203D	1BO203S	1CO203	1DO203	
PATINATO PREZZO	1.063,00	1.063,00	1.200,00	1.200,00	1.611,00	1.833,00	
LACC. PAT. LP CODICE	1AO603D	1AO603S	1BO603D	1BO603S	1CO603	1DO603	
DECOR (BUGNA) PREZZO	1.121,00	1.121,00	1.265,00	1.265,00	1.727,00	1.963,00	
PATINATO LP CODICE	1AO153D	1AO153S	1BO153D	1BO153S	1CO153	1DO153	
CON SPECCHIO PREZZO	1.073,00	1.073,00	1.218,00	1.218,00	1.631,00	1.869,00	

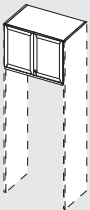
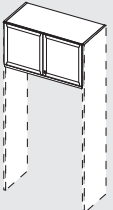
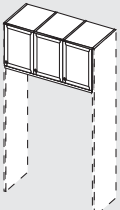
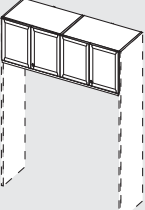
ELEMENTI CON ANTA MODELLO TELAIO (Attenzione: le ante con specchio sono senza il traverso centrale)

H. 292	ELEM. L. 45 DX	ELEM. L. 45 SX	ELEM. L. 60 DX	ELEM. L. 60 SX	ELEM. L. 90	ELEM. L. 120	
TIPOLOGIE DI ELEMENTI	L. 43,8 	L. 43,8 	L. 58,8 	L. 58,8 	L. 88,8 	L. 118,8 	
	CILIEGIO CS CODICE	1AO204D	1AO204S	1BO204D	1BO204S	1CO204	1DO204
	PREZZO	1.269,00	1.269,00	1.426,00	1.426,00	1.830,00	2.066,00
	CILIEGIO CS CODICE	1AO154D	1AO154S	1BO154D	1BO154S	1CO154	1DO154
	CON SPECCHIO PREZZO	1.279,00	1.279,00	1.444,00	1.444,00	1.850,00	2.102,00
	NOCE NS CODICE	1AO204D	1AO204S	1BO204D	1BO204S	1CO204	1DO204
	PREZZO	1.269,00	1.269,00	1.426,00	1.426,00	1.830,00	2.066,00
NOCE NS CODICE	1AO154D	1AO154S	1BO154D	1BO154S	1CO154	1DO154	
CON SPECCHIO PREZZO	1.279,00	1.279,00	1.444,00	1.444,00	1.850,00	2.102,00	
LACCATO LP CODICE	1AO204D	1AO204S	1BO204D	1BO204S	1CO204	1DO204	
PATINATO PREZZO	1.302,00	1.302,00	1.475,00	1.475,00	1.896,00	2.164,00	
LACC. PAT. LP CODICE	1AO604D	1AO604S	1BO604D	1BO604S	1CO604	1DO604	
DECOR (BUGNA) PREZZO	1.354,00	1.354,00	1.535,00	1.535,00	2.000,00	2.284,00	
PATINATO LP CODICE	1AO154D	1AO154S	1BO154D	1BO154S	1CO154	1DO154	
CON SPECCHIO PREZZO	1.321,00	1.321,00	1.501,00	1.501,00	1.934,00	2.216,00	



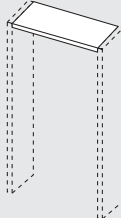
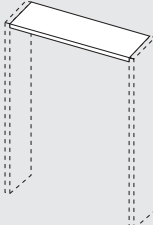
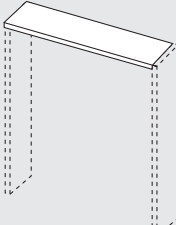
H. 292	ANGOLO TERMINALE CON ANTA DA 45 DX	ANGOLO TERMINALE CON ANTA DA 45 SX	ANGOLO 45° CON ANTA DA 60 DX	ANGOLO 45° CON ANTA DA 60 SX	ANGOLO 90° CON 2 ANTE DA 45 DX	ANGOLO 90° CON 2 ANTE DA 45 SX	
TIPOLOGIE DI ELEMENTI	L. 39 	L. 39 	L. 102,9 x L. 102,9 	L. 102,9 x L. 102,9 	L. 103,4 x L. 106,3 	L. 106,3 x L. 103,4 	
	CILIEGIO CS CODICE	2ZO201D	2ZO201S	3ZO201D	3ZO201S	4ZO201D	4ZO201S
	PREZZO	551,00	551,00	1.043,00	1.043,00	1.414,00	1.414,00
	CILIEGIO CS CODICE	2ZO151D	2ZO151S	3ZO151D	3ZO151S	4ZO151D	4ZO151S
	CON SPECCHIO PREZZO	562,00	562,00	1.062,00	1.062,00	1.436,00	1.436,00
	NOCE NS CODICE	2ZO201D	2ZO201S	3ZO201D	3ZO201S	4ZO201D	4ZO201S
	PREZZO	551,00	551,00	1.043,00	1.043,00	1.414,00	1.414,00
NOCE NS CODICE	2ZO151D	2ZO151S	3ZO151D	3ZO151S	4ZO151D	4ZO151S	
CON SPECCHIO PREZZO	562,00	562,00	1.062,00	1.062,00	1.436,00	1.436,00	
LACCATO LP CODICE	2ZO201D	2ZO201S	3ZO201D	3ZO201S	4ZO201D	4ZO201S	
PATINATO PREZZO	604,00	604,00	1.126,00	1.126,00	1.520,00	1.520,00	
LACC. PAT. LP CODICE	2ZO601D	2ZO601S	3ZO601D	3ZO601S	4ZO601D	4ZO601S	
DECOR (BUGNA) PREZZO	675,00	675,00	1.210,00	1.210,00	1.662,00	1.662,00	
PATINATO LP CODICE	2ZO151D	2ZO151S	3ZO151D	3ZO151S	4ZO151D	4ZO151S	
CON SPECCHIO PREZZO	619,00	619,00	1.144,00	1.144,00	1.550,00	1.550,00	

PONTI CON ANTA MODELLO TELAIO

H. 32	LUCE NETTA L 88,8	LUCE NETTA L 118,8	LUCE NETTA L 136,4	LUCE NETTA L 180,1		
TIPOLOGIE DI ELEMENTI						
CILIEGIO CS	CODICE	6CA101	6DA101	6EA101	6GA101	
	PREZZO	439,00	488,00	819,00	874,00	
CILIEGIO CS	CODICE	-	-	-	-	
CON SPECCHIO	PREZZO	-	-	-	-	
NOCE NS	CODICE	6CA101	6DA101	6EA101	6GA101	
	PREZZO	439,00	488,00	819,00	874,00	
NOCE NS	CODICE	-	-	-	-	
CON SPECCHIO	PREZZO	-	-	-	-	
LACCATO LP	CODICE	6CA101	6DA101	6EA101	6GA101	
PATINATO	PREZZO	551,00	613,00	978,00	1.079,00	
LACC. PAT. LP	CODICE	6CA501	6DA501	6EA501	6GA501	
DECOR (BUGNA)	PREZZO	599,00	665,00	1.050,00	1.175,00	
PATINATO LP	CODICE	-	-	-	-	
CON SPECCHIO	PREZZO	-	-	-	-	

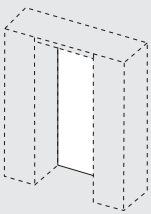
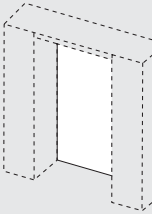
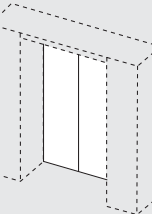
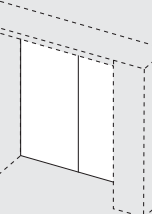
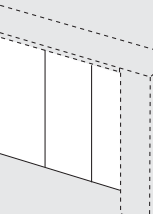
H. 64	LUCE NETTA L 88,8	LUCE NETTA L 118,8	LUCE NETTA L 136,4	LUCE NETTA L 180,1		
TIPOLOGIE DI ELEMENTI						
CILIEGIO CS	CODICE	6CB101	6DB101	6EB101	6GB101	
	PREZZO	481,00	540,00	899,00	968,00	
CILIEGIO CS	CODICE	-	-	-	-	
CON SPECCHIO	PREZZO	-	-	-	-	
NOCE NS	CODICE	6CB101	6DB101	6EB101	6GB101	
	PREZZO	481,00	540,00	899,00	968,00	
NOCE NS	CODICE	-	-	-	-	
CON SPECCHIO	PREZZO	-	-	-	-	
LACCATO LP	CODICE	6CB101	6DB101	6EB101	6GB101	
PATINATO	PREZZO	589,00	653,00	1.052,00	1.165,00	
LACC. PAT. LP	CODICE	6CB501	6DB501	6EB501	6GB501	
DECOR (BUGNA)	PREZZO	645,00	713,00	1.136,00	1.277,00	
PATINATO LP	CODICE	-	-	-	-	
CON SPECCHIO	PREZZO	-	-	-	-	

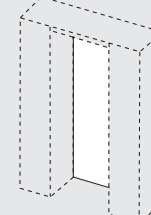
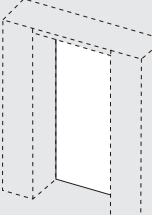
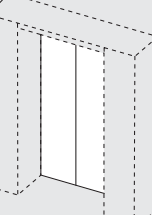
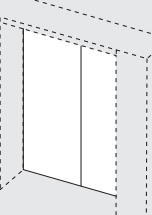
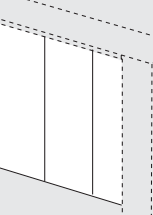
PANNELLO PER PONTI ALTI SP. 3,5 CM

	LUCE NETTA L. 88,8	LUCE NETTA L. 118,8	LUCE NETTA L. 136,4	LUCE NETTA L. 180,1	LUCE NETTA L. 225,2	
TIPOLOGIE DI ELEMENTI						
CILIEGIO CS	CODICE	215CZ	215DZ	215EZ	215GZ	215PZ
	PREZZO	131,00	155,00	160,00	194,00	222,00
NOCE NS	CODICE	215CZ	215DZ	215EZ	215GZ	215PZ
	PREZZO	131,00	155,00	160,00	194,00	222,00
LACCATO LP PATINATO	CODICE	215CZ	215DZ	215EZ	215GZ	215PZ
	PREZZO	171,00	194,00	211,00	255,00	296,00
	CODICE					
	PREZZO					
	CODICE					
	PREZZO					
	CODICE					
	PREZZO					

TIPOLOGIE DI ELEMENTI					
CILIEGIO CS	CODICE				
	PREZZO				
NOCE NS	CODICE				
	PREZZO				
LACCATO LP PATINATO	CODICE				
	PREZZO				
	CODICE				
	PREZZO				
	CODICE				
	PREZZO				
	CODICE				
	PREZZO				

PANNELLI SOTTOPONTE

H. 228	LUCE NETTA L. 88,8	LUCE NETTA L. 118,8	LUCE NETTA L. 136,4	LUCE NETTA L. 180,1	LUCE NETTA L. 225,2		
TIPOLOGIE DI ELEMENTI Altezza netta 224							
	CILIEGIO CS	CODICE	962CM	962DM	962EM	962GM	962PM
		PREZZO	160,00	182,00	282,00	318,00	433,00
	NOCE NS	CODICE	962CM	962DM	962EM	962GM	962PM
		PREZZO	160,00	182,00	282,00	318,00	433,00
	LACCATO LP	CODICE	962CM	962DM	962EM	962GM	962PM
PATINATO	PREZZO	182,00	205,00	318,00	358,00	499,00	
	CODICE						
	PREZZO						
	CODICE						
	PREZZO						




H. 260	LUCE NETTA L. 88,8	LUCE NETTA L. 118,8	LUCE NETTA L. 136,4	LUCE NETTA L. 180,1	LUCE NETTA L. 225,2		
TIPOLOGIE DI ELEMENTI Altezza netta 256							
	CILIEGIO CS	CODICE	962CN	962DN	962EN	962GN	962PN
		PREZZO	171,00	194,00	301,00	341,00	477,00
	NOCE NS	CODICE	962CN	962DN	962EN	962GN	962PN
		PREZZO	171,00	194,00	301,00	341,00	477,00
	LACCATO LP	CODICE	962CN	962DN	962EN	962GN	962PN
PATINATO	PREZZO	194,00	217,00	341,00	387,00	533,00	
	CODICE						
	PREZZO						
	CODICE						
	PREZZO						

PANNELLI SOTTOPONTE PER PONTE H. 32

H. 228	LUCE NETTA L. 88,8	LUCE NETTA L. 118,8	LUCE NETTA L. 136,4	LUCE NETTA L. 180,1	
TIPOLOGIE DI ELEMENTI Altezza netta 192					
	CILIEGIO CS CODICE	962CL	962DL	962EL	962GL
	PREZZO	137,00	155,00	244,00	273,00
	NOCE NS CODICE	962CL	962DL	962EL	962GL
PREZZO	137,00	155,00	244,00	273,00	
LACCATO LP CODICE	962CL	962DL	962EL	962GL	
PATINATO	PREZZO	155,00	171,00	273,00	308,00
	CODICE				
	PREZZO				
	CODICE				
	PREZZO				
	CODICE				
	PREZZO				





H. 260	LUCE NETTA L. 88,8	LUCE NETTA L. 118,8	LUCE NETTA L. 136,4	LUCE NETTA L. 180,1	
TIPOLOGIE DI ELEMENTI Altezza netta 224					
	CILIEGIO CS CODICE	962CM	962DM	962EM	962GM
	PREZZO	160,00	182,00	282,00	318,00
	NOCE NS CODICE	962CM	962DM	962EM	962GM
PREZZO	160,00	182,00	282,00	318,00	
LACCATO LP CODICE	962CM	962DM	962EM	962GM	
PATINATO	PREZZO	182,00	205,00	318,00	358,00
	CODICE				
	PREZZO				
	CODICE				
	PREZZO				
	CODICE				
	PREZZO				

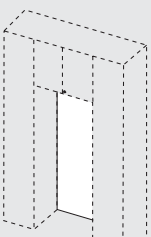
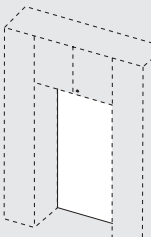
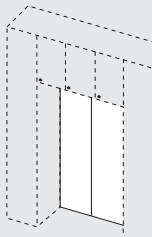
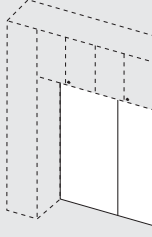
PANNELLI SOTTOPONTE PER PONTE H. 32

H. 292	LUCE NETTA L. 88,8	LUCE NETTA L. 118,8	LUCE NETTA L. 136,4	LUCE NETTA L. 180,1	
TIPOLOGIE DI ELEMENTI Altezza netta 256					
CILIEGIO CS	CODICE	962CN	962DN	962EN	962GN
	PREZZO	171,00	194,00	301,00	341,00
NOCE NS	CODICE	962CN	962DN	962EN	962GN
	PREZZO	171,00	194,00	301,00	341,00
LACCATO LP	CODICE	962CN	962DN	962EN	962GN
	PREZZO	194,00	217,00	341,00	387,00
PATINATO	CODICE				
	PREZZO				
	CODICE				
	PREZZO				
	CODICE				
	PREZZO				

TIPOLOGIE DI ELEMENTI				
CILIEGIO CS	CODICE			
	PREZZO			
NOCE NS	CODICE			
	PREZZO			
LACCATO LP	CODICE			
	PREZZO			
PATINATO	CODICE			
	PREZZO			
	CODICE			
	PREZZO			
	CODICE			
	PREZZO			

PANNELLI SOTTOPONTE PER PONTE H. 64

H. 260	LUCE NETTA L. 88,8	LUCE NETTA L. 118,8	LUCE NETTA L. 136,4	LUCE NETTA L. 180,1	
TIPOLOGIE DI ELEMENTI Altezza netta 192					
	CILIEGIO CS CODICE	962CL	962DL	962EL	962GL
	PREZZO	137,00	155,00	244,00	273,00
	NOCE NS CODICE	962CL	962DL	962EL	962GL
PREZZO	137,00	155,00	244,00	273,00	
LACCATO LP CODICE	962CL	962DL	962EL	962GL	
PATINATO	PREZZO	155,00	171,00	273,00	308,00
	CODICE				
	PREZZO				
	CODICE				
	PREZZO				
	CODICE				
	PREZZO				

H. 292	LUCE NETTA L. 88,8	LUCE NETTA L. 118,8	LUCE NETTA L. 136,4	LUCE NETTA L. 180,1	
TIPOLOGIE DI ELEMENTI Altezza netta 224					
	CILIEGIO CS CODICE	962CM	962DM	962EM	962GM
	PREZZO	160,00	182,00	282,00	318,00
	NOCE NS CODICE	962CM	962DM	962EM	962GM
PREZZO	160,00	182,00	282,00	318,00	
LACCATO LP CODICE	962CM	962DM	962EM	962GM	
PATINATO	PREZZO	182,00	205,00	318,00	358,00
	CODICE				
	PREZZO				
	CODICE				
	PREZZO				
	CODICE				
	PREZZO				

CAPPELLI

PROFILO TIPO BIS H. 6 CM.



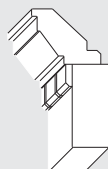
FINITURA	Ciliegio CS	Noce NS	Patinato LP	
CODICE	622ZZ	622ZZ	622ZZ	
PREZZO (a metro lineare)	41,00	41,00	41,00	

PROFILO TIPO BIS H. 8 CM.



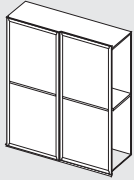
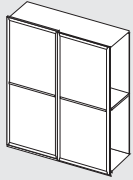
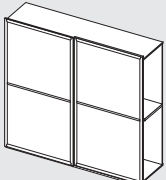
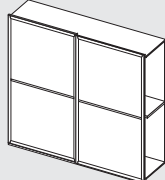
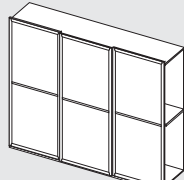
FINITURA	Ciliegio CS	Noce NS	Patinato LP	
CODICE	632ZZ	632ZZ	632ZZ	
PREZZO (a metro lineare)	70,00	70,00	70,00	

PROFILO TIPO BIS H. 15 CM.

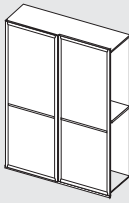
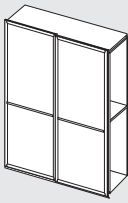
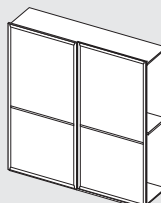
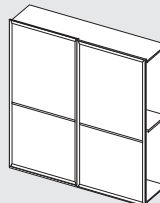
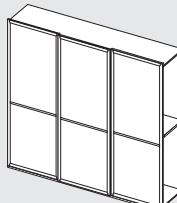


FINITURA	Ciliegio CS	Noce NS	Patinato LP	
CODICE	612ZZ	612ZZ	612ZZ	
PREZZO (a metro lineare)	90,00	90,00	90,00	

ARMADI SCORREVOLI CON ANTA MODELLO TELAIO





H. 228			ARMADIO 2 ANTE DA 90 - DX	ARMADIO 2 ANTE DA 90 - SX	ARMADIO 2 ANTE DA 120 - DX	ARMADIO 2 ANTE DA 120 - SX	ARMADIO 3 ANTE DA 90
TIPOLOGIE DI ARMADI ANTE SCORREVOLI							
			L. 180,1 S/FIANCHI	L. 180,1 S/FIANCHI	L. 240,1 S/FIANCHI	L. 240,1 S/FIANCHI	L. 271,4 S/FIANCHI
CILIEGIO	CS ANTE LEGNO	CODICE	5GM201D	5GM201S	5HM201D	5HM201S	5IM201
		PREZZO	1.574,00	1.574,00	1.884,00	1.884,00	2.397,00
CILIEGIO	CS 1 ANTA SPECCHIO SPORGENTE	CODICE	5GM211D	5GM211S	5HM211D	5HM211S	5IM221
		PREZZO	1.597,00	1.597,00	1.918,00	1.918,00	2.420,00
CILIEGIO	CS 1 ANTA SPECCHIO RIENTRANTE	CODICE	5GM221D	5GM221S	5HM221D	5HM221S	-
		PREZZO	1.597,00	1.597,00	1.918,00	1.918,00	-
CILIEGIO	CS 2 ANTE SPECCHIO	CODICE	5GM131D	5GM131S	5HM131D	5HM131S	5IM241
		PREZZO	1.620,00	1.620,00	1.952,00	1.952,00	2.443,00
CILIEGIO	CS 3 ANTE SPECCHIO	CODICE	-	-	-	-	5IM171
		PREZZO	-	-	-	-	2.466,00
NOCE	NS ANTE LEGNO	CODICE	5GM201D	5GM201S	5HM201D	5HM201S	5IM201
		PREZZO	1.574,00	1.574,00	1.884,00	1.884,00	2.397,00
NOCE	NS 1 ANTA SPECCHIO SPORGENTE	CODICE	5GM211D	5GM211S	5HM211D	5HM211S	5IM221
		PREZZO	1.597,00	1.597,00	1.918,00	1.918,00	2.420,00
NOCE	NS 1 ANTA SPECCHIO RIENTRANTE	CODICE	5GM221D	5GM221S	5HM221D	5HM221S	-
		PREZZO	1.597,00	1.597,00	1.918,00	1.918,00	-
NOCE	NS 2 ANTE SPECCHIO	CODICE	5GM131D	5GM131S	5HM131D	5HM131S	5IM241
		PREZZO	1.620,00	1.620,00	1.952,00	1.952,00	2.443,00
NOCE	NS 3 ANTE SPECCHIO	CODICE	-	-	-	-	5IM171
		PREZZO	-	-	-	-	2.466,00
LACCATO PATINATO	LP ANTE LEGNO	CODICE	5GM201D	5GM201S	5HM201D	5HM201S	5IM201
		PREZZO	1.778,00	1.778,00	2.186,00	2.186,00	2.703,00
LACCATO PATINATO	LP 1 ANTA SPECCHIO SPORGENTE	CODICE	5GM211D	5GM211S	5HM211D	5HM211S	5IM221
		PREZZO	1.778,00	1.778,00	2.186,00	2.186,00	2.703,00
LACCATO PATINATO	LP 1 ANTA SPECCHIO RIENTRANTE	CODICE	5GM221D	5GM221S	5HM221D	5HM221S	-
		PREZZO	1.778,00	1.778,00	2.186,00	2.186,00	-
LACCATO PATINATO	LP 2 ANTE SPECCHIO	CODICE	5GM131D	5GM131S	5HM131D	5HM131S	5IM241
		PREZZO	1.778,00	1.778,00	2.186,00	2.186,00	2.703,00
LACCATO PATINATO	LP 3 ANTE SPECCHIO	CODICE	-	-	-	-	5IM171
		PREZZO	-	-	-	-	2.703,00
LACC. PAT. DECOR (BUGNA)	LP ANTE LEGNO	CODICE	5GM601D	5GM601S	5HM601D	5HM601S	5IM601
		PREZZO	1.982,00	1.982,00	2.438,00	2.438,00	3.009,00
LACC. PAT. DECOR (BUGNA)	LP 1 ANTA SPECCHIO SPORGENTE	CODICE	5GM611D	5GM611S	5HM611D	5HM611S	5IM621
		PREZZO	1.880,00	1.880,00	2.312,00	2.312,00	2.907,00
LACC. PAT. DECOR (BUGNA)	LP 1 ANTA SPECCHIO RIENTRANTE	CODICE	5GM621D	5GM621S	5HM621D	5HM621S	-
		PREZZO	1.880,00	1.880,00	2.312,00	2.312,00	-
LACC. PAT. DECOR (BUGNA)	LP 2 ANTE SPECCHIO	CODICE	-	-	-	-	5IM641
		PREZZO	-	-	-	-	2.805,00


ARMADI SCORREVOLI CON ANTA MODELLO TELAIO

H. 260			ARMADIO 2 ANTE DA 90 - DX	ARMADIO 2 ANTE DA 90 - SX	ARMADIO 2 ANTE DA 120 - DX	ARMADIO 2 ANTE DA 120 - SX	ARMADIO 3 ANTE DA 90
TIPOLOGIE DI ARMADI ANTE SCORREVOLI							
			L. 180, I S/FIANCHI	L. 180, I S/FIANCHI	L. 240, I S/FIANCHI	L. 240, I S/FIANCHI	L. 271,4 S/FIANCHI
CILIEGIO	CS ANTE LEGNO	CODICE	5GN201D	5GN201S	5HN201D	5HN201S	5IN201
		PREZZO	1.671,00	1.671,00	1.981,00	1.981,00	2.548,00
CILIEGIO	CS 1 ANTA SPECCHIO SPORGENTE	CODICE	5GN211D	5GN211S	5HN211D	5HN211S	5IN221
		PREZZO	1.696,00	1.696,00	2.029,00	2.029,00	2.573,00
CILIEGIO	CS 1 ANTA SPECCHIO RIENTRANTE	CODICE	5GN221D	5GN221S	5HN221D	5HN221S	-
		PREZZO	1.696,00	1.696,00	2.029,00	2.029,00	-
CILIEGIO	CS 2 ANTE SPECCHIO	CODICE	5GN131D	5GN131S	5HN131D	5HN131S	5IN241
		PREZZO	1.721,00	1.721,00	2.077,00	2.077,00	2.598,00
CILIEGIO	CS 3 ANTE SPECCHIO	CODICE	-	-	-	-	5IN171
		PREZZO	-	-	-	-	2.623,00
NOCE	NS ANTE LEGNO	CODICE	5GN201D	5GN201S	5HN201D	5HN201S	5IN201
		PREZZO	1.671,00	1.671,00	1.981,00	1.981,00	2.548,00
NOCE	NS 1 ANTA SPECCHIO SPORGENTE	CODICE	5GN211D	5GN211S	5HN211D	5HN211S	5IN221
		PREZZO	1.696,00	1.696,00	2.029,00	2.029,00	2.573,00
NOCE	NS 1 ANTA SPECCHIO RIENTRANTE	CODICE	5GN221D	5GN221S	5HN221D	5HN221S	-
		PREZZO	1.696,00	1.696,00	2.029,00	2.029,00	-
NOCE	NS 2 ANTE SPECCHIO	CODICE	5GN131D	5GN131S	5HN131D	5HN131S	5IN241
		PREZZO	1.721,00	1.721,00	2.077,00	2.077,00	2.598,00
NOCE	NS 3 ANTE SPECCHIO	CODICE	-	-	-	-	5IM171
		PREZZO	-	-	-	-	2.623,00
LACCATO PATINATO	LP ANTE LEGNO	CODICE	5GN201D	5GN201S	5HN201D	5HN201S	5IN201
		PREZZO	1.883,00	1.883,00	2.305,00	2.305,00	2.866,00
LACCATO PATINATO	LP 1 ANTA SPECCHIO SPORGENTE	CODICE	5GN211D	5GN211S	5HN211D	5HN211S	5IN221
		PREZZO	1.883,00	1.883,00	2.305,00	2.305,00	2.866,00
LACCATO PATINATO	LP 1 ANTA SPECCHIO RIENTRANTE	CODICE	5GN221D	5GN221S	5HN221D	5HN221S	-
		PREZZO	1.883,00	1.883,00	2.305,00	2.305,00	-
LACCATO PATINATO	LP 2 ANTE SPECCHIO	CODICE	5GN131D	5GN131S	5HN131D	5HN131S	5IN241
		PREZZO	1.883,00	1.883,00	2.305,00	2.305,00	2.866,00
LACCATO PATINATO	LP 3 ANTE SPECCHIO	CODICE	-	-	-	-	5IN171
		PREZZO	-	-	-	-	2.866,00
LACC. PAT. DECOR (BUGNA)	LP ANTE LEGNO	CODICE	5GN601D	5GN601S	5HN601D	5HN601S	5IN601
		PREZZO	2.101,00	2.101,00	2.577,00	2.577,00	3.193,00
LACC. PAT. DECOR (BUGNA)	LP 1 ANTA SPECCHIO SPORGENTE	CODICE	5GN611D	5GN611S	5HN611D	5HN611S	5IN621
		PREZZO	1.992,00	1.992,00	2.441,00	2.441,00	3.084,00
LACC. PAT. DECOR (BUGNA)	LP 1 ANTA SPECCHIO RIENTRANTE	CODICE	5GN621D	5GN621S	5HN621D	5HN621S	-
		PREZZO	1.992,00	1.992,00	2.441,00	2.441,00	-
LACC. PAT. DECOR (BUGNA)	LP 2 ANTE SPECCHIO	CODICE	-	-	-	-	5IN641
		PREZZO	-	-	-	-	2.975,00


CAPPELLI PER ARMADI SCORREVOLI


PROFILO TIPO BIS


TIPOLOGIE DI CAPPELLI	BIS H. 6 CM.			BIS H. 8 CM.			BIS H. 15 CM.		
									
ARM. 2A 90 SCORREVOLI CON FIANCHI SP. 2,5 CM. 	CILIEGIO CS	CODICE	642EZ	652EZ	632EZ				
		PREZZO	157,00	272,00	345,00				
NOCE NS	CODICE	642EZ	652EZ	632EZ					
	PREZZO	157,00	272,00	345,00					
LACCATO LP	CODICE	642EZ	652EZ	632EZ					
	PREZZO	157,00	272,00	345,00					
PATINATO	CODICE	642EZ	652EZ	632EZ					
	PREZZO	157,00	272,00	345,00					

ARM. 2A 90 SCORREVOLI CON FIANCHI SP. 6,5 CM. 	CILIEGIO CS	CODICE	642FZ	652FZ	632FZ			
		PREZZO	161,00	280,00	353,00			
NOCE NS	CODICE	642FZ	652FZ	632FZ				
	PREZZO	161,00	280,00	353,00				
LACCATO LP	CODICE	642FZ	652FZ	632FZ				
	PREZZO	161,00	280,00	353,00				
PATINATO	CODICE	642FZ	652FZ	632FZ				
	PREZZO	161,00	280,00	353,00				

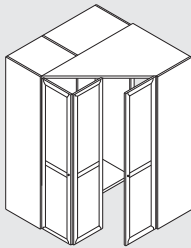
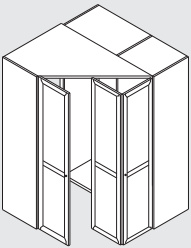
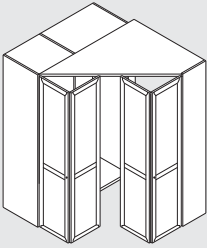
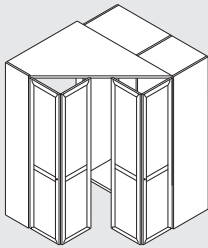
ARM. 2A 120 SCORREVOLI CON FIANCHI SP. 2,5 CM. 	CILIEGIO CS	CODICE	642AZ	652AZ	632AZ			
		PREZZO	180,00	314,00	400,00			
NOCE NS	CODICE	642AZ	652AZ	632AZ				
	PREZZO	180,00	314,00	400,00				
LACCATO LP	CODICE	642AZ	652AZ	632AZ				
	PREZZO	180,00	314,00	400,00				
PATINATO	CODICE	642AZ	652AZ	632AZ				
	PREZZO	180,00	314,00	400,00				

ARM. 2A 120 SCORREVOLI CON FIANCHI SP. 6,5 CM. 	CILIEGIO CS	CODICE	642BZ	652BZ	632BZ			
		PREZZO	185,00	321,00	407,00			
NOCE NS	CODICE	642BZ	652BZ	632BZ				
	PREZZO	185,00	321,00	407,00				
LACCATO LP	CODICE	642BZ	652BZ	632BZ				
	PREZZO	185,00	321,00	407,00				
PATINATO	CODICE	642BZ	652BZ	632BZ				
	PREZZO	185,00	321,00	407,00				

ARM. 3A 90 SCORREVOLI CON FIANCHI SP. 2,5 CM. 	CILIEGIO CS	CODICE	642CZ	652CZ	632CZ			
		PREZZO	196,00	341,00	430,00			
NOCE NS	CODICE	642CZ	652CZ	632CZ				
	PREZZO	196,00	341,00	430,00				
LACCATO LP	CODICE	642CZ	652CZ	632CZ				
	PREZZO	196,00	341,00	430,00				
PATINATO	CODICE	642CZ	652CZ	632CZ				
	PREZZO	196,00	341,00	430,00				

ARM. 3A 90 SCORREVOLI CON FIANCHI SP. 6,5 CM. 	CILIEGIO CS	CODICE	642DZ	652DZ	632DZ			
		PREZZO	202,00	351,00	438,00			
NOCE NS	CODICE	642DZ	652DZ	632DZ				
	PREZZO	202,00	351,00	438,00				
LACCATO LP	CODICE	642DZ	652DZ	632DZ				
	PREZZO	202,00	351,00	438,00				
PATINATO	CODICE	642DZ	652DZ	632DZ				
	PREZZO	202,00	351,00	438,00				

ANGOLO SPOGLIATOIO CON ANTA MODELLO QUADRO

H. 260	SPOGLIATOIO 3A DX	SPOGLIATOIO 3A SX	SPOGLIATOIO 4A DX	SPOGLIATOIO 4A SX
TIPOLOGIE DI ELEMENTI				
CILIEGIO CS	CODICE B20DND	CODICE B20DNS	CODICE A20DND	CODICE A20DNS
	PREZZO 2.039,00	PREZZO 2.039,00	PREZZO 2.354,00	PREZZO 2.354,00
NOCE NS	CODICE B20DND	CODICE B20DNS	CODICE A20DND	CODICE A20DNS
	PREZZO 2.039,00	PREZZO 2.039,00	PREZZO 2.354,00	PREZZO 2.354,00
LACCATO LP	CODICE B20DND	CODICE B20DNS	CODICE A20DND	CODICE A20DNS
PATINATO	PREZZO 2.168,00	PREZZO 2.168,00	PREZZO 2.526,00	PREZZO 2.526,00
LACC. PAT. LP	CODICE B70DND	CODICE B70DNS	CODICE A70DND	CODICE A70DNS
DECOR (BUGNA)	PREZZO 2.360,00	PREZZO 2.360,00	PREZZO 2.782,00	PREZZO 2.782,00
	CODICE			
	PREZZO			
	CODICE			
	PREZZO			

ANGOLO SPOGLIATOIO 3A DA 45 A 45°

Le divisioni o i fianchi per angolo con anta a 45° sono sempre e solo di spessore 2,5 cm.

L'angolo spogliatoio è disponibili solo in altezza 260 cm.

All'interno dell'angolo spogliatoio ci sono 2 faretti.

Nel vano da 60 cm. come accessoristica interna è possibile inserire ripiani e tubi appendiabiti.

Nel vano da 90 cm. è possibile inserire qualsiasi accessorio di serie.

ANGOLO SPOGLIATOIO 4A DA 45 A 45°

Le divisioni o i fianchi per angolo con anta a 45° sono sempre e solo di spessore 2,5 cm.

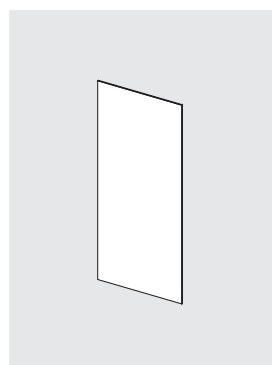
L'angolo spogliatoio è disponibili solo in altezza 260 cm.

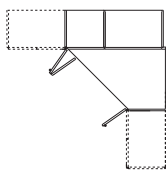
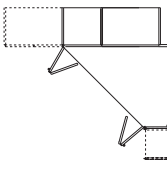
All'interno dell'angolo spogliatoio ci sono 3 faretti.

Nel vano da 60 cm. come accessoristica interna è possibile inserire ripiani e tubi appendiabiti.

Nel vano da 90 cm. è possibile inserire qualsiasi accessorio di serie.

SCHIENE OPTIONAL PER ANGOLO SPOGLIATOIO PER RIVESTIMENTO MURO SUL LATO SENZA VANI





			SCHIENA PER ANGOLO SPOGLIATOIO 3A		SCHIENA PER ANGOLO SPOGLIATOIO 4A	
			<i>CODICE</i>	<i>PREZZO</i>	<i>CODICE</i>	<i>PREZZO</i>
FINITURA	Interni	ZZ	964CN	130,00	964DN	189,00
				← SCHIENA OPTIONAL		← SCHIENA OPTIONAL


CON ANTE A VETRO TRASPARENTI O SATINATE




ANTE MODELLO VETRO TRASPARENTE CON BISELLO (Attenzione: l'anta H. 192 è senza il traverso centrale)


LARGHEZZA 45 CON SERRATURA/POMOLO DX		H. 32	H. 64	H. 128	H. 192	H. 224	H. 256	H. 288
	CILIEGIO CS CODICE	-	-	-	-	-	-	-
	VETRO SATIN. PREZZO	-	-	-	-	-	-	-
	NOCE NS CODICE	-	-	-	-	-	-	-
	VETRO SATIN. PREZZO	-	-	-	-	-	-	-
	PATINATO LP CODICE	-	-	-	-	-	-	-
	VETRO SATIN. PREZZO	-	-	-	-	-	-	-
	PATINATO LP CODICE	-	-	-	-	-	-	-
	DECORV.SATIN. PREZZO	-	-	-	-	-	-	-
	CILIEGIO CS CODICE	-	-	-	435ALD	425AMD	425AND	-
	VETRO TRASP. PREZZO	-	-	-	225,00	255,00	287,00	-
	NOCE NS CODICE	-	-	-	435ALD	425AMD	425AND	-
	VETRO TRASP. PREZZO	-	-	-	225,00	255,00	287,00	-
PATINATO LP CODICE	-	-	-	435ALD	425AMD	425AND	-	
VETRO TRASP. PREZZO	-	-	-	283,00	298,00	325,00	-	


LARGHEZZA 45 CON SERRATURA/POMOLO SX		H. 32	H. 64	H. 128	H. 192	H. 224	H. 256	H. 288
	CILIEGIO CS CODICE	-	-	-	-	-	-	-
	VETRO SATIN. PREZZO	-	-	-	-	-	-	-
	NOCE NS CODICE	-	-	-	-	-	-	-
	VETRO SATIN. PREZZO	-	-	-	-	-	-	-
	PATINATO LP CODICE	-	-	-	-	-	-	-
	VETRO SATIN. PREZZO	-	-	-	-	-	-	-
	PATINATO LP CODICE	-	-	-	-	-	-	-
	DECORV.SATIN. PREZZO	-	-	-	-	-	-	-
	CILIEGIO CS CODICE	-	-	-	435ALS	425AMS	425ANS	-
	VETRO TRASP. PREZZO	-	-	-	225,00	255,00	287,00	-
	NOCE NS CODICE	-	-	-	435ALS	425AMS	425ANS	-
	VETRO TRASP. PREZZO	-	-	-	225,00	255,00	287,00	-
PATINATO LP CODICE	-	-	-	435ALS	425AMS	425ANS	-	
VETRO TRASP. PREZZO	-	-	-	283,00	298,00	325,00	-	

LARGHEZZA 45 CON BATTENTE SX		H. 32	H. 64	H. 128	H. 192	H. 224	H. 256	H. 288
	CILIEGIO CS CODICE	-	-	-	-	-	-	-
	VETRO SATIN. PREZZO	-	-	-	-	-	-	-
	NOCE NS CODICE	-	-	-	-	-	-	-
	VETRO SATIN. PREZZO	-	-	-	-	-	-	-
	PATINATO LP CODICE	-	-	-	-	-	-	-
	VETRO SATIN. PREZZO	-	-	-	-	-	-	-
	PATINATO LP CODICE	-	-	-	-	-	-	-
	DECORV.SATIN. PREZZO	-	-	-	-	-	-	-
	CILIEGIO CS CODICE	-	-	-	434ALS	424AMS	424ANS	-
	VETRO TRASP. PREZZO	-	-	-	225,00	255,00	287,00	-
	NOCE NS CODICE	-	-	-	434ALS	424AMS	424ANS	-
	VETRO TRASP. PREZZO	-	-	-	225,00	255,00	287,00	-
PATINATO LP CODICE	-	-	-	434ALS	424AMS	424ANS	-	
VETRO TRASP. PREZZO	-	-	-	283,00	298,00	325,00	-	

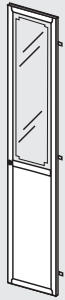
ANTE MODELLO VETRO TRASPARENTE CON BISELLO (Attenzione: l'anta H. 192 è senza il traverso centrale)


LARGHEZZA 60 CON SERRATURA/POMOLO DX		H. 32	H. 64	H. 128	H. 192	H. 224	H. 256	H. 288
	CILIEGIO CS CODICE	-	-	-	-	-	-	-
	VETRO SATIN. PREZZO	-	-	-	-	-	-	-
	NOCE NS CODICE	-	-	-	-	-	-	-
	VETRO SATIN. PREZZO	-	-	-	-	-	-	-
	PATINATO LP CODICE	-	-	-	-	-	-	-
	VETRO SATIN. PREZZO	-	-	-	-	-	-	-
	PATINATO LP CODICE	-	-	-	-	-	-	-
	DECORV.SATIN. PREZZO	-	-	-	-	-	-	-
	CILIEGIO CS CODICE	-	-	-	435BLD	425BMD	425BND	-
	VETRO TRASP. PREZZO	-	-	-	251,00	279,00	313,00	-
	NOCE NS CODICE	-	-	-	435BLD	425BMD	425BND	-
	VETRO TRASP. PREZZO	-	-	-	251,00	279,00	313,00	-
PATINATO LP CODICE	-	-	-	435BLD	425BMD	425BND	-	
VETRO TRASP. PREZZO	-	-	-	328,00	353,00	397,00	-	

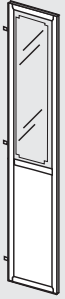
LARGHEZZA 60 CON SERRATURA/POMOLO SX		H. 32	H. 64	H. 128	H. 192	H. 224	H. 256	H. 288
	CILIEGIO CS CODICE	-	-	-	-	-	-	-
	VETRO SATIN. PREZZO	-	-	-	-	-	-	-
	NOCE NS CODICE	-	-	-	-	-	-	-
	VETRO SATIN. PREZZO	-	-	-	-	-	-	-
	PATINATO LP CODICE	-	-	-	-	-	-	-
	VETRO SATIN. PREZZO	-	-	-	-	-	-	-
	PATINATO LP CODICE	-	-	-	-	-	-	-
	DECORV.SATIN. PREZZO	-	-	-	-	-	-	-
	CILIEGIO CS CODICE	-	-	-	435BLS	425BMS	425BNS	-
	VETRO TRASP. PREZZO	-	-	-	251,00	279,00	313,00	-
	NOCE NS CODICE	-	-	-	435BLS	425BMS	425BNS	-
	VETRO TRASP. PREZZO	-	-	-	251,00	279,00	313,00	-
PATINATO LP CODICE	-	-	-	435BLS	425BMS	425BNS	-	
VETRO TRASP. PREZZO	-	-	-	328,00	353,00	397,00	-	

LARGHEZZA 60 CON BATTENTE SX		H. 32	H. 64	H. 128	H. 192	H. 224	H. 256	H. 288
	CILIEGIO CS CODICE	-	-	-	-	-	-	-
	VETRO SATIN. PREZZO	-	-	-	-	-	-	-
	NOCE NS CODICE	-	-	-	-	-	-	-
	VETRO SATIN. PREZZO	-	-	-	-	-	-	-
	PATINATO LP CODICE	-	-	-	-	-	-	-
	VETRO SATIN. PREZZO	-	-	-	-	-	-	-
	PATINATO LP CODICE	-	-	-	-	-	-	-
	DECORV.SATIN. PREZZO	-	-	-	-	-	-	-
	CILIEGIO CS CODICE	-	-	-	434BLS	424BMS	424BNS	-
	VETRO TRASP. PREZZO	-	-	-	251,00	279,00	313,00	-
	NOCE NS CODICE	-	-	-	434BLS	424BMS	424BNS	-
	VETRO TRASP. PREZZO	-	-	-	251,00	279,00	313,00	-
PATINATO LP CODICE	-	-	-	434BLS	424BMS	424BNS	-	
VETRO TRASP. PREZZO	-	-	-	328,00	353,00	397,00	-	


ANTE MODELLO VETRO SATINATO


LARGHEZZA 45 CON SERRATURA/POMOLO DX		H. 32	H. 64	H. 128	H. 192	H. 224	H. 256	H. 288
	CILIEGIO CS CODICE	-	-	-	-	471AMD	471AND	-
	VETRO SATIN. PREZZO	-	-	-	-	284,00	317,00	-
	NOCE NS CODICE	-	-	-	-	471AMD	471AND	-
	VETRO SATIN. PREZZO	-	-	-	-	284,00	317,00	-
	PATINATO LP CODICE	-	-	-	-	471AMD	471AND	-
	VETRO SATIN. PREZZO	-	-	-	-	341,00	379,00	-
	PATINATO LP CODICE	-	-	-	-	481AMD	481AND	-
	DECORVSATIN. PREZZO	-	-	-	-	375,00	417,00	-
	CILIEGIO CS CODICE	-	-	-	-	-	-	-
	VETRO TRASP. PREZZO	-	-	-	-	-	-	-
	NOCE NS CODICE	-	-	-	-	-	-	-
	VETRO TRASP. PREZZO	-	-	-	-	-	-	-
PATINATO LP CODICE	-	-	-	-	-	-	-	
VETRO TRASP. PREZZO	-	-	-	-	-	-	-	


LARGHEZZA 45 CON SERRATURA/POMOLO SX		H. 32	H. 64	H. 128	H. 192	H. 224	H. 256	H. 288
	CILIEGIO CS CODICE	-	-	-	-	471AMS	471ANS	-
	VETRO SATIN. PREZZO	-	-	-	-	284,00	317,00	-
	NOCE NS CODICE	-	-	-	-	471AMS	471ANS	-
	VETRO SATIN. PREZZO	-	-	-	-	284,00	317,00	-
	PATINATO LP CODICE	-	-	-	-	471AMS	471ANS	-
	VETRO SATIN. PREZZO	-	-	-	-	341,00	379,00	-
	PATINATO LP CODICE	-	-	-	-	481AMS	481ANS	-
	DECORVSATIN. PREZZO	-	-	-	-	375,00	417,00	-
	CILIEGIO CS CODICE	-	-	-	-	-	-	-
	VETRO TRASP. PREZZO	-	-	-	-	-	-	-
	NOCE NS CODICE	-	-	-	-	-	-	-
	VETRO TRASP. PREZZO	-	-	-	-	-	-	-
PATINATO LP CODICE	-	-	-	-	-	-	-	
VETRO TRASP. PREZZO	-	-	-	-	-	-	-	

LARGHEZZA 45 CON BATTENTE SX		H. 32	H. 64	H. 128	H. 192	H. 224	H. 256	H. 288
	CILIEGIO CS CODICE	-	-	-	-	470AMS	470ANS	-
	VETRO SATIN. PREZZO	-	-	-	-	284,00	317,00	-
	NOCE NS CODICE	-	-	-	-	470AMS	470ANS	-
	VETRO SATIN. PREZZO	-	-	-	-	284,00	317,00	-
	PATINATO LP CODICE	-	-	-	-	470AMS	470ANS	-
	VETRO SATIN. PREZZO	-	-	-	-	341,00	379,00	-
	PATINATO LP CODICE	-	-	-	-	480AMS	480ANS	-
	DECORVSATIN. PREZZO	-	-	-	-	375,00	417,00	-
	CILIEGIO CS CODICE	-	-	-	-	-	-	-
	VETRO TRASP. PREZZO	-	-	-	-	-	-	-
	NOCE NS CODICE	-	-	-	-	-	-	-
	VETRO TRASP. PREZZO	-	-	-	-	-	-	-
PATINATO LP CODICE	-	-	-	-	-	-	-	
VETRO TRASP. PREZZO	-	-	-	-	-	-	-	


ANTE MODELLO VETRO SATINATO


LARGHEZZA 60 CON SERRATURA/POMOLO DX			H. 32	H. 64	H. 128	H. 192	H. 224	H. 256	H. 288
	CILIEGIO CS	CODICE	-	-	-	-	471BMD	471BND	-
	VETRO SATIN.	PREZZO	-	-	-	-	317,00	353,00	-
	NOCE NS	CODICE	-	-	-	-	471BMD	471BND	-
	VETRO SATIN.	PREZZO	-	-	-	-	317,00	353,00	-
	PATINATO LP	CODICE	-	-	-	-	471BMD	471BND	-
	VETRO SATIN.	PREZZO	-	-	-	-	397,00	449,00	-
	PATINATO LP	CODICE	-	-	-	-	481BMD	481BND	-
	DECORV.SATIN.	PREZZO	-	-	-	-	437,00	494,00	-
	CILIEGIO CS	CODICE	-	-	-	-	-	-	-
	VETRO TRASP.	PREZZO	-	-	-	-	-	-	-
	NOCE NS	CODICE	-	-	-	-	-	-	-
	VETRO TRASP.	PREZZO	-	-	-	-	-	-	-
PATINATO LP	CODICE	-	-	-	-	-	-	-	
VETRO TRASP.	PREZZO	-	-	-	-	-	-	-	


LARGHEZZA 60 CON SERRATURA/POMOLO SX			H. 32	H. 64	H. 128	H. 192	H. 224	H. 256	H. 288
	CILIEGIO CS	CODICE	-	-	-	-	471BMS	471BNS	-
	VETRO SATIN.	PREZZO	-	-	-	-	317,00	353,00	-
	NOCE NS	CODICE	-	-	-	-	471BMS	471BNS	-
	VETRO SATIN.	PREZZO	-	-	-	-	317,00	353,00	-
	PATINATO LP	CODICE	-	-	-	-	471BMS	471BNS	-
	VETRO SATIN.	PREZZO	-	-	-	-	397,00	449,00	-
	PATINATO LP	CODICE	-	-	-	-	481BMS	481BNS	-
	DECORV.SATIN.	PREZZO	-	-	-	-	437,00	494,00	-
	CILIEGIO CS	CODICE	-	-	-	-	-	-	-
	VETRO TRASP.	PREZZO	-	-	-	-	-	-	-
	NOCE NS	CODICE	-	-	-	-	-	-	-
	VETRO TRASP.	PREZZO	-	-	-	-	-	-	-
PATINATO LP	CODICE	-	-	-	-	-	-	-	
VETRO TRASP.	PREZZO	-	-	-	-	-	-	-	

LARGHEZZA 60 CON BATTENTE SX			H. 32	H. 64	H. 128	H. 192	H. 224	H. 256	H. 288
	CILIEGIO CS	CODICE	-	-	-	-	470BMS	470BNS	-
	VETRO SATIN.	PREZZO	-	-	-	-	317,00	353,00	-
	NOCE NS	CODICE	-	-	-	-	470BMS	470BNS	-
	VETRO SATIN.	PREZZO	-	-	-	-	317,00	353,00	-
	PATINATO LP	CODICE	-	-	-	-	470BMS	470BNS	-
	VETRO SATIN.	PREZZO	-	-	-	-	397,00	449,00	-
	PATINATO LP	CODICE	-	-	-	-	480BMS	480BNS	-
	DECORV.SATIN.	PREZZO	-	-	-	-	437,00	494,00	-
	CILIEGIO CS	CODICE	-	-	-	-	-	-	-
	VETRO TRASP.	PREZZO	-	-	-	-	-	-	-
	NOCE NS	CODICE	-	-	-	-	-	-	-
	VETRO TRASP.	PREZZO	-	-	-	-	-	-	-
PATINATO LP	CODICE	-	-	-	-	-	-	-	
VETRO TRASP.	PREZZO	-	-	-	-	-	-	-	


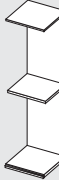
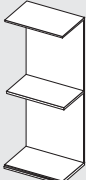
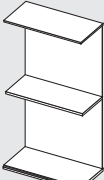
CASSETTIERE ESTERNE MODELLO VETRO


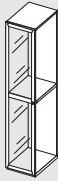
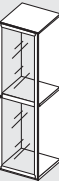
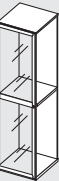
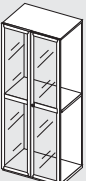
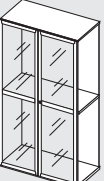
CASSETTIERA A 2 CASSETTI		L. 45	L. 60	L. 90	L. 120	
	CILIEGIO CS	CODICE	712AA	712BA	712CA	712DA
		PREZZO	273,00	308,00	353,00	397,00
	NOCE NS	CODICE	712AA	712BA	712CA	712DA
		PREZZO	273,00	308,00	353,00	397,00
	LACCATO LP	CODICE	712AA	712BA	712CA	712DA
		PATINATO PREZZO	273,00	308,00	353,00	397,00

CASSETTIERA A 4 CASSETTI		L. 45	L. 60	L. 90	L. 120	
	CILIEGIO CS	CODICE	722AB	722BB	722CB	722DB
		PREZZO	546,00	615,00	705,00	794,00
	NOCE NS	CODICE	722AB	722BB	722CB	722DB
		PREZZO	546,00	615,00	705,00	794,00
	LACCATO LP	CODICE	722AB	722BB	722CB	722DB
		PATINATO PREZZO	546,00	615,00	705,00	794,00

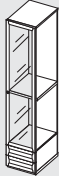

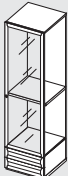
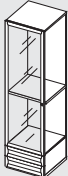


CASSETTIERA A 6 CASSETTI		L. 45	L. 60	L. 90	L. 120	
	CILIEGIO CS	CODICE	732AA	732BA	732CA	732DA
		PREZZO	819,00	922,00	1.057,00	1.191,00
	NOCE NS	CODICE	732AA	732BA	732CA	732DA
		PREZZO	819,00	922,00	1.057,00	1.191,00
	LACCATO LP	CODICE	732AA	732BA	732CA	732DA
		PATINATO PREZZO	819,00	922,00	1.057,00	1.191,00


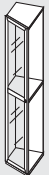
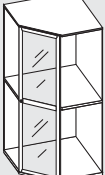
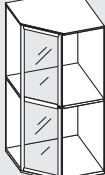
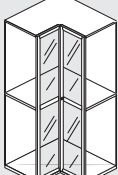
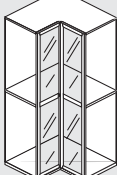
ELEMENTI CON ANTA MODELLO VETRO

H. 228	ELEM. L. 45		ELEM. L. 60		ELEM. L. 90		ELEM. L. 120	
TIPOLOGIE DI ELEMENTI	L. 43,8		L. 58,8		L. 88,8		L. 118,8	
								
CILIEGIO CS	CODICE	1AM000		1BM000		1CM000		1DM000
	PREZZO	212,00		240,00		298,00		353,00
	CODICE							
	PREZZO							
NOCE NS	CODICE	1AM000		1BM000		1CM000		1DM000
	PREZZO	212,00		240,00		298,00		353,00
	CODICE							
	PREZZO							
LACCATO LP	CODICE	1AM000		1BM000		1CM000		1DM000
	PREZZO	212,00		240,00		298,00		353,00
PATINATO	CODICE							
	PREZZO							
	CODICE							
	PREZZO							

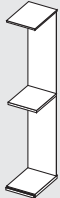
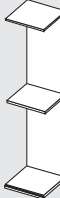
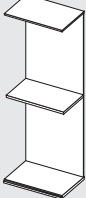
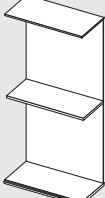
H. 228	ELEM. L. 45 DX		ELEM. L. 45 SX		ELEM. L. 60 DX		ELEM. L. 60 SX		ELEM. L. 90		ELEM. L. 120	
TIPOLOGIE DI ELEMENTI	L. 43,8		L. 43,8		L. 58,8		L. 58,8		L. 88,8		L. 118,8	
												
CILIEGIO CS	CODICE	1AM801D		1AM801S		1BM801D		1BM801S		1CM801		1DM801
	PREZZO	467,00		467,00		519,00		519,00		808,00		911,00
CILIEGIO CS	CODICE	1AM301D		1AM301S		1BM301D		1BM301S		1CM301		1DM301
	PREZZO	496,00		496,00		557,00		557,00		866,00		987,00
NOCE NS	CODICE	1AM801D		1AM801S		1BM801D		1BM801S		1CM801		1DM801
	PREZZO	467,00		467,00		519,00		519,00		808,00		911,00
NOCE NS	CODICE	1AM301D		1AM301S		1BM301D		1BM301S		1CM301		1DM301
	PREZZO	496,00		496,00		557,00		557,00		866,00		987,00
PATINATO LP	CODICE	1AM801D		1AM801S		1BM801D		1BM801S		1CM801		1DM801
	PREZZO	510,00		510,00		593,00		593,00		894,00		1.059,00
PATINATO LP	CODICE	1AM301D		1AM301S		1BM301D		1BM301S		1CM301		1DM301
	PREZZO	553,00		553,00		637,00		637,00		980,00		1.147,00
PATINATO LP	CODICE	1AM701D		1AM701S		1BM701D		1BM701S		1CM701		1DM701
	PREZZO	587,00		587,00		677,00		677,00		1.048,00		1.227,00
DECOR V. SATIN.	PREZZO											

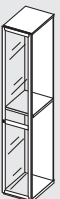
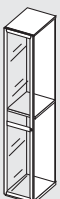

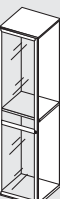
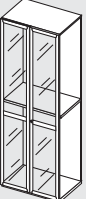
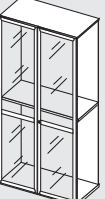
ELEMENTI CON ANTA MODELLO VETRO

H. 228	ELEM. L. 45 DX	ELEM. L. 45 SX	ELEM. L. 60 DX	ELEM. L. 60 SX	ELEM. L. 90	ELEM. L. 120	
	L. 43,8	L. 43,8	L. 58,8	L. 58,8	L. 88,8	L. 118,8	
TIPOLOGIE DI ELEMENTI							
CILIEGIO CS	CODICE	1AM802D	1AM802S	1BM802D	1BM802S	1CM802	1DM802
VETRO TRASP.	PREZZO	710,00	710,00	799,00	799,00	1.101,00	1.252,00
CILIEGIO CS	CODICE	-	-	-	-	-	-
VETRO SATINATO	PREZZO	-	-	-	-	-	-
NOCE NS	CODICE	1AM802D	1AM802S	1BM802D	1BM802S	1CM802	1DM802
VETRO TRASP.	PREZZO	710,00	710,00	799,00	799,00	1.101,00	1.252,00
NOCE NS	CODICE	-	-	-	-	-	-
VETRO SATINATO	PREZZO	-	-	-	-	-	-
PATINATO LP	CODICE	1AM802D	1AM802S	1BM802D	1BM802S	1CM802	1DM802
VETRO TRASP.	PREZZO	768,00	768,00	876,00	876,00	1.217,00	1.406,00
PATINATO LP	CODICE	-	-	-	-	-	-
VETRO SATINATO	PREZZO	-	-	-	-	-	-
PATINATO LP	CODICE	-	-	-	-	-	-
DECOR V. SATIN.	PREZZO	-	-	-	-	-	-

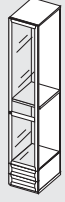
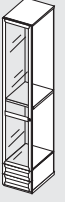
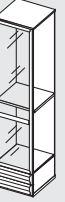
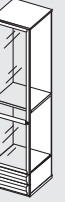
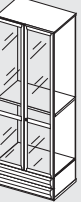

H. 228	ANGOLO TERMINALE CON ANTA DA 45 DX	ANGOLO TERMINALE CON ANTA DA 45 SX	ANGOLO 45° CON ANTA DA 60 DX	ANGOLO 45° CON ANTA DA 60 SX	ANGOLO 90° CON 2 ANTE DA 45 DX	ANGOLO 90° CON 2 ANTE DA 45 SX	
	L. 39	L. 39	L. 102,9 x L. 102,9	L. 102,9 x L. 102,9	L. 103,4 X L. 106,3	L. 106,3 X L. 103,4	
TIPOLOGIE DI ELEMENTI							
CILIEGIO CS	CODICE	2ZM801D	2ZM801S	3ZM801D	3ZM801S	4ZM801D	4ZM801S
VETRO TRASP.	PREZZO	482,00	482,00	914,00	914,00	1.222,00	1.222,00
CILIEGIO CS	CODICE	2ZM301D	2ZM301S	3ZM301D	3ZM301S	4ZM301D	4ZM301S
VETRO SATINATO	PREZZO	511,00	511,00	952,00	952,00	1.280,00	1.280,00
NOCE NS	CODICE	2ZM801D	2ZM801S	3ZM801D	3ZM801S	4ZM801D	4ZM801S
VETRO TRASP.	PREZZO	482,00	482,00	914,00	914,00	1.222,00	1.222,00
NOCE NS	CODICE	2ZM301D	2ZM301S	3ZM301D	3ZM301S	4ZM301D	4ZM301S
VETRO SATINATO	PREZZO	511,00	511,00	952,00	952,00	1.280,00	1.280,00
PATINATO LP	CODICE	2ZM801D	2ZM801S	3ZM801D	3ZM801S	4ZM801D	4ZM801S
VETRO TRASP.	PREZZO	525,00	525,00	988,00	988,00	1.308,00	1.308,00
PATINATO LP	CODICE	2ZM301D	2ZM301S	3ZM301D	3ZM301S	4ZM301D	4ZM301S
VETRO SATINATO	PREZZO	568,00	568,00	1.032,00	1.032,00	1.394,00	1.394,00
PATINATO LP	CODICE	2ZM701D	2ZM701S	3ZM701D	3ZM701S	4ZM701D	4ZM701S
DECOR V. SATIN.	PREZZO	602,00	602,00	1.072,00	1.072,00	1.462,00	1.462,00

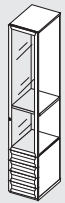
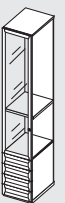
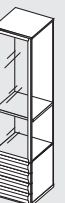
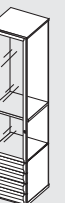
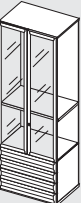

ELEMENTI CON ANTA MODELLO VETRO

H. 260	ELEM. L. 45		ELEM. L. 60		ELEM. L. 90		ELEM. L. 120	
TIPOLOGIE DI ELEMENTI	L. 43,8		L. 58,8		L. 88,8		L. 118,8	
								
CILIEGIO CS	CODICE	1AN000		1BN000		1CN000		1DN000
	PREZZO	215,00		244,00		303,00		360,00
	CODICE							
	PREZZO							
NOCE NS	CODICE	1AN000		1BN000		1CN000		1DN000
	PREZZO	215,00		244,00		303,00		360,00
	CODICE							
	PREZZO							
LACCATO LP	CODICE	1AN000		1BN000		1CN000		1DN000
	PREZZO	215,00		244,00		303,00		360,00
PATINATO	CODICE							
	PREZZO							
	CODICE							
	PREZZO							



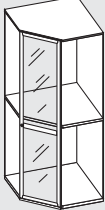
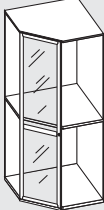
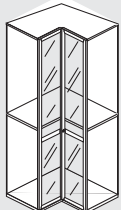
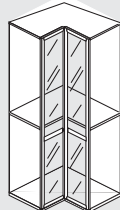
H. 260	ELEM. L. 45 DX		ELEM. L. 45 SX		ELEM. L. 60 DX		ELEM. L. 60 SX		ELEM. L. 90		ELEM. L. 120	
TIPOLOGIE DI ELEMENTI	L. 43,8		L. 43,8		L. 58,8		L. 58,8		L. 88,8		L. 118,8	
												
CILIEGIO CS	CODICE	1AN801D		1AN801S		1BN801D		BN801S		1CN801		1DN801
	PREZZO	502,00		502,00		557,00		557,00		877,00		986,00
CILIEGIO CS	CODICE	1AN301D		1AN301S		1BN301D		1BN301S		1CN301		1DN301
	PREZZO	532,00		532,00		597,00		597,00		937,00		1.066,00
NOCE NS	CODICE	1AN801D		1AN801S		1BN801D		BN801S		1CN801		1DN801
	PREZZO	502,00		502,00		557,00		557,00		877,00		986,00
NOCE NS	CODICE	1AN301D		1AN301S		1BN301D		1BN301S		1CN301		1DN301
	PREZZO	532,00		532,00		597,00		597,00		937,00		1.066,00
PATINATO LP	CODICE	1AN801D		1AN801S		1BN801D		BN801S		1CN801		1DN801
	PREZZO	540,00		540,00		641,00		641,00		953,00		1.154,00
PATINATO LP	CODICE	1AN301D		1AN301S		1BN301D		1BN301S		1CN301		1DN301
	PREZZO	594,00		594,00		693,00		693,00		1.061,00		1.258,00
PATINATO LP	CODICE	1AN701D		1AN701S		1BN701D		1BN701S		1CN701		1DN701
	PREZZO	632,00		632,00		738,00		738,00		1.137,00		1.348,00
DECOR V. SATIN.	PREZZO											

ELEMENTI CON ANTA MODELLO VETRO (Attenzione: l'anta H. 192 è senza il traverso centrale)

H. 260	ELEM. L. 45 DX	ELEM. L. 45 SX	ELEM. L. 60 DX	ELEM. L. 60 SX	ELEM. L. 90	ELEM. L. 120	
TIPOLOGIE DI ELEMENTI	L. 43,8 	L. 43,8 	L. 58,8 	L. 58,8 	L. 88,8 	L. 118,8 	
	CILIEGIO CS CODICE	1AN802D	1AN802S	1BN802D	1BN802S	1CN802	1DN802
	VETRO TRASP. PREZZO	743,00	743,00	831,00	831,00	1.166,00	1.315,00
	CILIEGIO CS CODICE	-	-	-	-	-	-
	VETRO SATINATO PREZZO	-	-	-	-	-	-
	NOCE NS CODICE	1AN802D	1AN802S	1BN802D	1BN802S	1CN802	1DN802
	VETRO TRASP. PREZZO	743,00	743,00	831,00	831,00	1.166,00	1.315,00
NOCE NS CODICE	-	-	-	-	-	-	
VETRO SATINATO PREZZO	-	-	-	-	-	-	
PATINATO LP CODICE	1AN802D	1AN802S	1BN802D	1BN802S	1CN802	1DN802	
VETRO TRASP. PREZZO	786,00	786,00	905,00	905,00	1.252,00	1.463,00	
PATINATO LP CODICE	-	-	-	-	-	-	
VETRO SATINATO PREZZO	-	-	-	-	-	-	
PATINATO LP CODICE	-	-	-	-	-	-	
DECOR V. SATIN. PREZZO	-	-	-	-	-	-	

H. 260	ELEM. L. 45 DX	ELEM. L. 45 SX	ELEM. L. 60 DX	ELEM. L. 60 SX	ELEM. L. 90	ELEM. L. 120	
TIPOLOGIE DI ELEMENTI	L. 43,8 	L. 43,8 	L. 58,8 	L. 58,8 	L. 88,8 	L. 118,8 	
	CILIEGIO CS CODICE	1AN803D	1AN803S	1BN803D	1BN803S	1CN803	1DN803
	VETRO TRASP. PREZZO	986,00	986,00	1.111,00	1.111,00	1.459,00	1.656,00
	CILIEGIO CS CODICE	-	-	-	-	-	-
	VETRO SATINATO PREZZO	-	-	-	-	-	-
	NOCE NS CODICE	1AN803D	1AN803S	1BN803D	1BN803S	1CN803	1DN803
	VETRO TRASP. PREZZO	986,00	986,00	1.111,00	1.111,00	1.459,00	1.656,00
NOCE NS CODICE	-	-	-	-	-	-	
VETRO SATINATO PREZZO	-	-	-	-	-	-	
PATINATO LP CODICE	1AN803D	1AN803S	1BN803D	1BN803S	1CN803	1DN803	
VETRO TRASP. PREZZO	1.044,00	1.044,00	1.188,00	1.188,00	1.575,00	1.810,00	
PATINATO LP CODICE	-	-	-	-	-	-	
VETRO SATINATO PREZZO	-	-	-	-	-	-	
PATINATO LP CODICE	-	-	-	-	-	-	
DECOR V. SATIN. PREZZO	-	-	-	-	-	-	

ELEMENTI CON ANTA MODELLO VETRO

H. 260		ANGOLO TERMINALE CON ANTA DA 45 DX	ANGOLO TERMINALE CON ANTA DA 45 SX	ANGOLO 45° CON ANTA DA 60 DX	ANGOLO 45° CON ANTA DA 60 SX	ANGOLO 90° CON 2 ANTE DA 45 DX	ANGOLO 90° CON 2 ANTE DA 45 SX	
TIPOLOGIE DI ELEMENTI		L. 39 	L. 39 	L. 102,9 x L. 102,9 	L. 102,9 x L. 102,9 	L. 103,4 X L. 106,3 	L. 106,3 X L. 103,4 	
	CILIEGIO CS	CODICE	2ZN801D	2ZN801S	3ZN801D	3ZN801S	4ZN801D	4ZN801S
	VETRO TRASP.	PREZZO	517,00	517,00	971,00	971,00	1.308,00	1.308,00
	CILIEGIO CS	CODICE	2ZN301D	2ZN301S	3ZN301D	3ZN301S	4ZN301D	4ZN301S
	VETRO SATINATO	PREZZO	547,00	547,00	1.011,00	1.011,00	1.368,00	1.368,00
	NOCE NS	CODICE	2ZN801D	2ZN801S	3ZN801D	3ZN801S	4ZN801D	4ZN801S
	VETRO TRASP.	PREZZO	517,00	517,00	971,00	971,00	1.308,00	1.308,00
NOCE NS	CODICE	2ZN301D	2ZN301S	3ZN301D	3ZN301S	4ZN301D	4ZN301S	
VETRO SATINATO	PREZZO	547,00	547,00	1.011,00	1.011,00	1.368,00	1.368,00	
PATINATO LP	CODICE	2ZN801D	2ZN801S	3ZN801D	3ZN801S	4ZN801D	4ZN801S	
VETRO TRASP.	PREZZO	555,00	555,00	1.055,00	1.055,00	1.384,00	1.384,00	
PATINATO LP	CODICE	2ZN301D	2ZN301S	3ZN301D	3ZN301S	4ZN301D	4ZN301S	
VETRO SATINATO	PREZZO	609,00	609,00	1.107,00	1.107,00	1.492,00	1.492,00	
PATINATO LP	CODICE	2ZN701D	2ZN701S	3ZN701D	3ZN701S	4ZN701D	4ZN701S	
DECOR V. SATIN.	PREZZO	647,00	647,00	1.152,00	1.152,00	1.568,00	1.568,00	

TIPOLOGIE DI ELEMENTI							
CILIEGIO CS	CODICE						
VETRO TRASP.	PREZZO						
CILIEGIO CS	CODICE						
VETRO SATINATO	PREZZO						
NOCE NS	CODICE						
VETRO TRASP.	PREZZO						
NOCE NS	CODICE						
VETRO SATINATO	PREZZO						
PATINATO LP	CODICE						
VETRO TRASP.	PREZZO						
PATINATO LP	CODICE						
VETRO SATINATO	PREZZO						
PATINATO LP	CODICE						
DECOR V. SATIN.	PREZZO						

CAPPELLI

PROFILO TIPO BIS H. 6 CM.



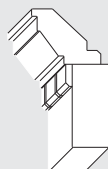
FINITURA	Ciliegio CS	Noce NS	Patinato LP	
<i>CODICE</i>	622ZZ	622ZZ	622ZZ	
<i>PREZZO (a metro lineare)</i>	41,00	41,00	41,00	

PROFILO TIPO BIS H. 8 CM.



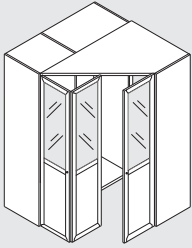
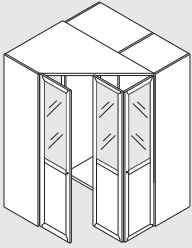
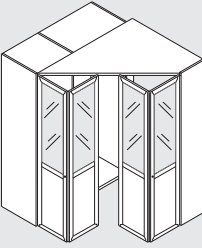
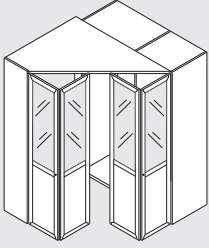
FINITURA	Ciliegio CS	Noce NS	Patinato LP	
<i>CODICE</i>	632ZZ	632ZZ	632ZZ	
<i>PREZZO (a metro lineare)</i>	70,00	70,00	70,00	

PROFILO TIPO BIS H. 15 CM.



FINITURA	Ciliegio CS	Noce NS	Patinato LP	
<i>CODICE</i>	612ZZ	612ZZ	612ZZ	
<i>PREZZO (a metro lineare)</i>	90,00	90,00	90,00	

ANGOLO SPOGLIATOIO CON ANTA MODELLO VETRO

H. 260	SPOGLIATOIO 3A DX	SPOGLIATOIO 3A SX	SPOGLIATOIO 4A DX	SPOGLIATOIO 4A SX
TIPOLOGIE DI ELEMENTI				
CILIEGIO CS CODICE	B50DND	B50DNS	A50DND	A50DNS
VETRO SATINATO PREZZO	2.144,00	2.144,00	2.494,00	2.494,00
NOCE NS CODICE	B50DND	B50DNS	A50DND	A50DNS
VETRO SATINATO PREZZO	2.144,00	2.144,00	2.494,00	2.494,00
PATINATO LP CODICE	B50DND	B50DNS	A50DND	A50DNS
VETRO SATINATO PREZZO	2.330,00	2.330,00	2.742,00	2.742,00
PATINATO LP CODICE	B80DND	B80DNS	A80DND	A80DNS
DECOR V. SATIN. PREZZO	2.444,00	2.444,00	2.894,00	2.894,00
CODICE				
PREZZO				
CODICE				
PREZZO				

ANGOLO SPOGLIATOIO 3A DA 45 A 45°

Le divisioni per angolo con anta a 45° sono sempre e solo di spessore 2,5 cm.

L'angolo spogliatoio è disponibili solo in altezza 260 cm.

All'interno dell'angolo spogliatoio ci sono 2 faretti.

Nel vano da 60 cm. come accessoristica interna è possibile inserire ripiani e tubi appendiabiti.

Nel vano da 90 cm. è possibile inserire qualsiasi accessorio di serie.

ANGOLO SPOGLIATOIO 4A DA 45 A 45°

Le divisioni per angolo con anta a 45° sono sempre e solo di spessore 2,5 cm.

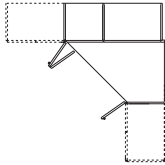
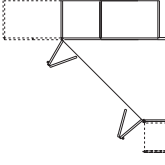
L'angolo spogliatoio è disponibili solo in altezza 260 cm.

All'interno dell'angolo spogliatoio ci sono 3 faretti.

Nel vano da 60 cm. come accessoristica interna è possibile inserire ripiani e tubi appendiabiti.

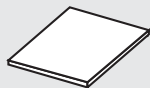
Nel vano da 90 cm. è possibile inserire qualsiasi accessorio di serie.

SCHIENE OPTIONAL PER ANGOLO SPOGLIATOIO PER RIVESTIMENTO MURO SUL LATO SENZA VANI

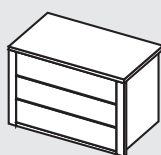
		SCHIENA PER ANGOLO SPOGLIATOIO 3A		SCHIENA PER ANGOLO SPOGLIATOIO 4A	
		CODICE	PREZZO	CODICE	PREZZO
FINITURA	Interni ZZ	964CN	130,00	964DN	189,00
					
		← SCHIENA OPTIONAL		← SCHIENA OPTIONAL	

**ACCESSORI
COLONNE ATTREZZATE
BOISERIE**

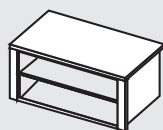
ACCESSORI



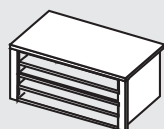
RIPIANI INTERNI SP. 3,5										
LARGHEZZA			45		60		90		120	
			CODICE	PREZZO	CODICE	PREZZO	CODICE	PREZZO	CODICE	PREZZO
FINITURA	Interni	ZZ	213AZ	59,00	213BZ	65,00	213CZ	79,00	213DZ	91,00



CASSETTIERA INTERNA H. 59 x P. 49										
LARGHEZZA			45		60		90		120	
			CODICE	PREZZO	CODICE	PREZZO	CODICE	PREZZO	CODICE	PREZZO
FINITURA	Interni	ZZ	911AZ	244,00	911BZ	290,00	911CZ	301,00	911DZ	325,00



CASSETTIERA PORTAMAGLIONI H. 35 x P. 49										
LARGHEZZA			45		60		90		120	
			CODICE	PREZZO	CODICE	PREZZO	CODICE	PREZZO	CODICE	PREZZO
FINITURA	Interni	ZZ	-	-	-	-	913CZ	308,00	913DZ	358,00



CASSETTIERA PORTACAMICE H. 35 x P. 49										
LARGHEZZA			45		60		90		120	
			CODICE	PREZZO	CODICE	PREZZO	CODICE	PREZZO	CODICE	PREZZO
FINITURA	Interni	ZZ	-	-	-	-	912CZ	426,00	912DZ	483,00

ACCESSORI



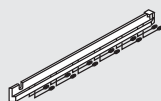
SPECCHIO INTERNO PER ANTE (144 X 35)										
			CODICE		PREZZO		CODICE		PREZZO	
FINITURA		ZZ	944ZZ	55,00						



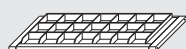
PORTAPANTALONI ESTRAIBILE H. 3,5 x P. 55										
LARGHEZZA			45		60		90		120	
			CODICE		PREZZO		CODICE		PREZZO	
FINITURA	Interni	ZZ	-	-	-	-	945CZ	233,00	945DZ	243,00



PORTACINTURE										
LARGHEZZA			CODICE		PREZZO		CODICE		PREZZO	
FINITURA	Neutra	ZZ	942ZZ	47,00						




PORTACRAVATTE										
LARGHEZZA			CODICE		PREZZO		CODICE		PREZZO	
FINITURA	Neutra	ZZ	941ZZ	47,00						



PORTACRAVATTE ESTRAIBILE H. 8 x P. 55										
LARGHEZZA			45		60		90		120	
			CODICE		PREZZO		CODICE		PREZZO	
FINITURA	Interni	ZZ					946CZ	205,00	946DZ	223,00

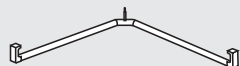
ACCESSORI



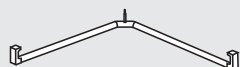
TUBO APPENDIABILI IN METALLO									
LARGHEZZA		45		60		90		120	
		CODICE	PREZZO	CODICE	PREZZO	CODICE	PREZZO	CODICE	PREZZO
FINITURA	Cromato ZZ	951AZ	11,00	951BZ	12,00	951CZ	14,00	951DZ	15,00



TUBO APPENDIABILI IN LEGNO									
LARGHEZZA		45		60		90		120	
		CODICE	PREZZO	CODICE	PREZZO	CODICE	PREZZO	CODICE	PREZZO
FINITURA	Interni ZZ	952AZ	23,00	952BZ	24,00	952CZ	28,00	952DZ	32,00



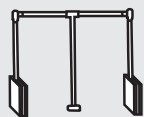
TUBO APPENDIABILI IN METALLO PER ANGOLO CON ANTE A 45°									
LARGHEZZA		45		60		90		120	
		CODICE	PREZZO	CODICE	PREZZO	CODICE	PREZZO	CODICE	PREZZO
FINITURA	Cromato ZZ	954ZZ	23,00	-	-	-	-	-	-




TUBO APPENDIABILI IN METALLO PER ANGOLO CON ANTE A 90°									
LARGHEZZA		45		60		90		120	
		CODICE	PREZZO	CODICE	PREZZO	CODICE	PREZZO	CODICE	PREZZO
FINITURA	Cromato ZZ	955ZZ	24,00	-	-	-	-	-	-

LARGHEZZA		45		60		90		120	
		CODICE	PREZZO	CODICE	PREZZO	CODICE	PREZZO	CODICE	PREZZO
FINITURA	Interni ZZ								

ACCESSORI



SERVETTO			45		60		90		120	
LARGHEZZA			CODICE	PREZZO	CODICE	PREZZO	CODICE	PREZZO	CODICE	PREZZO
FINITURA	Nero	ZZ			956AZ	117,00	956CZ	117,00	956CZ	117,00



ASTA APPENDIABITI			45		60		90		120	
LARGHEZZA			CODICE	PREZZO	CODICE	PREZZO	CODICE	PREZZO	CODICE	PREZZO
FINITURA	Cromato	ZZ	957AZ	6,00						



APPENDINO PER ANGOLO SPOGLIATOIO			45		60		90		120	
LARGHEZZA			CODICE	PREZZO	CODICE	PREZZO	CODICE	PREZZO	CODICE	PREZZO
FINITURA	Bronzato	ZZ	958ZZ	12,00						

LARGHEZZA			45		60		90		120	
LARGHEZZA			CODICE	PREZZO	CODICE	PREZZO	CODICE	PREZZO	CODICE	PREZZO
FINITURA	Interni	ZZ								

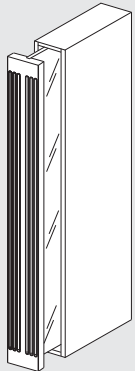
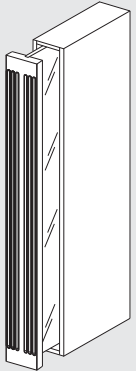
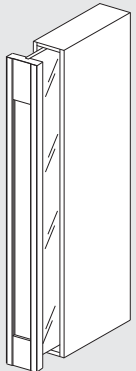

LARGHEZZA			45		60		90		120	
LARGHEZZA			CODICE	PREZZO	CODICE	PREZZO	CODICE	PREZZO	CODICE	PREZZO
FINITURA	Interni	ZZ								

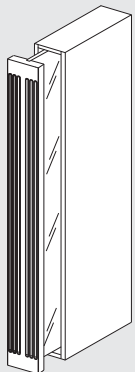
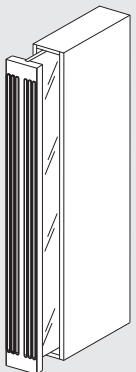
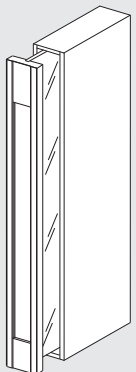
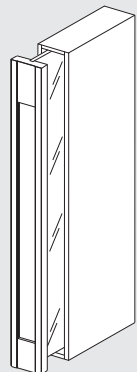
ELEMENTI COLONNE ESTRAIBILI (Dotazione interna: 1 mensola, 1 specchio, 2 portacravatte)

ATTENZIONE:

Quando si applica la colonna estraibile non serve prevedere divisioni di collegamento, o vani senza ante perchè la struttura stessa della colonna estraibile funge da divisione tra un elemento e l'altro.

Per il calcolo del cappello la colonna estraibile impegna 18 cm. di lunghezza.

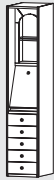


H. 228	DX - PROFILO BASE	SX - PROFILO BASE	DX - PROFILO CALA	SX - PROFILO CALA	
TIPOLOGIE DI COLONNE	L. 18 	L. 18 	L. 18 	L. 18 	
	CILIEGIO CS CODICE	932ZMD	932ZMS	933ZMD	933ZMS
	PREZZO	875,00	875,00	875,00	875,00
NOCE NS CODICE	932ZMD	932ZMS	933ZMD	933ZMS	
	PREZZO	875,00	875,00	875,00	875,00
LACCATO LP CODICE	932ZMD	932ZMS	933ZMD	933ZMS	
PATINATO	PREZZO	875,00	875,00	875,00	875,00


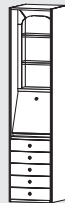

H. 260	DX - PROFILO BASE	SX - PROFILO BASE	DX - PROFILO CALA	SX - PROFILO CALA	
TIPOLOGIE DI COLONNE	L. 18 	L. 18 	L. 18 	L. 18 	
	CILIEGIO CS CODICE	932ZND	932ZNS	933ZND	933ZNS
	PREZZO	931,00	931,00	931,00	931,00
NOCE NS CODICE	932ZND	932ZNS	933ZND	933ZNS	
	PREZZO	931,00	931,00	931,00	931,00
LACCATO LP CODICE	932ZND	932ZNS	933ZND	933ZNS	
PATINATO	PREZZO	931,00	931,00	931,00	931,00

ELEMENTI COLONNE ATTREZZATE

ATTENZIONE:

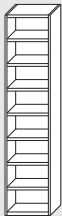
Gli elementi per colonne attrezzate sono ad inserimento pertanto nella formulazione dell'ordine va previsto anche il coperchio, il fondo e la schiena di struttura (in cui inserire la colonna attrezzata) più divisioni o fianchi da 2,5 o 6,5 cm. che si desiderano.

H. 228	ELEM. L. 45		ELEM. L. 60		ELEM. L. 90	
TIPOLOGIE DI ELEMENTI	L. 43,8 		L. 58,8 		L. 88,8 	
	CILIEGIO CS CODICE	90AM	90BM	90CM		
	PREZZO	1.332,00	1.455,00	1.830,00		
NOCE NS CODICE	90AM	90BM	90CM			
	PREZZO	1.332,00	1.455,00	1.830,00		

H. 260	ELEM. L. 45		ELEM. L. 60		ELEM. L. 90	
TIPOLOGIE DI ELEMENTI	L. 43,8 		L. 58,8 		L. 88,8 	
	CILIEGIO CS CODICE	90AN	90BN	90CN		
	PREZZO	1.405,00	1.541,00	1.943,00		
NOCE NS CODICE	90AN	90BN	90CN			
	PREZZO	1.405,00	1.541,00	1.943,00		

ATTENZIONE:



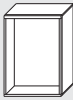
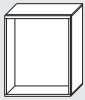
Sulla libreria non possono essere applicate nessun tipo di ante o cassetti.

H. 260		ELEM. L. 60				
TIPOLOGIE DI ELEMENTI		L. 58,6 x P. 29,8				
						
CILIEGIO	CS CODICE		811ZN			
	PREZZO		506,00			
NOCE	NS CODICE		811ZN			
	PREZZO		506,00			
LACCATO	LP CODICE		811ZN			
PATINATO	PREZZO		613,00			

ELEMENTI A GIORNO DA INCASSO

ATTENZIONE:


L'elemento va inserito all'interno di un vano composto da cassettera nella parte inferiore a moduli da 32 e completato con ante nella parte superiore.

H. 128	ELEM. L. 45		ELEM. L. 60		ELEM. L. 90	ELEM. L. 120	
	L. 43,8		L. 58,8		L. 88,8	L. 118,8	
TIPOLOGIE DI ELEMENTI							
CILIEGIO CS	CODICE	971AD		971BD		971CD	971DD
	PREZZO	279,00		307,00		353,00	415,00
NOCE NS	CODICE	971AD		971BD		971CD	971DD
	PREZZO	279,00		307,00		353,00	415,00
LACCATO LP	CODICE	971AD		971BD		971CD	971DD
PATINATO	PREZZO	353,00		386,00		442,00	523,00


OPTIONAL PER ELEMENTI A GIORNO DA INCASSO



RIPIANO PER SUPPORTO TV									
LARGHEZZA						ELEM. L.90 (L. 84,4)		ELEM. L.120 (L. 114,4)	
		CODICE	PREZZO	CODICE	PREZZO	CODICE	PREZZO	CODICE	PREZZO
FINITURA	Ciliegio CS					216CZ	97,00	216DZ	109,00
	Noce NS					216CZ	97,00	216DZ	109,00
	Patinato LP					216CZ	126,00	216DZ	136,00

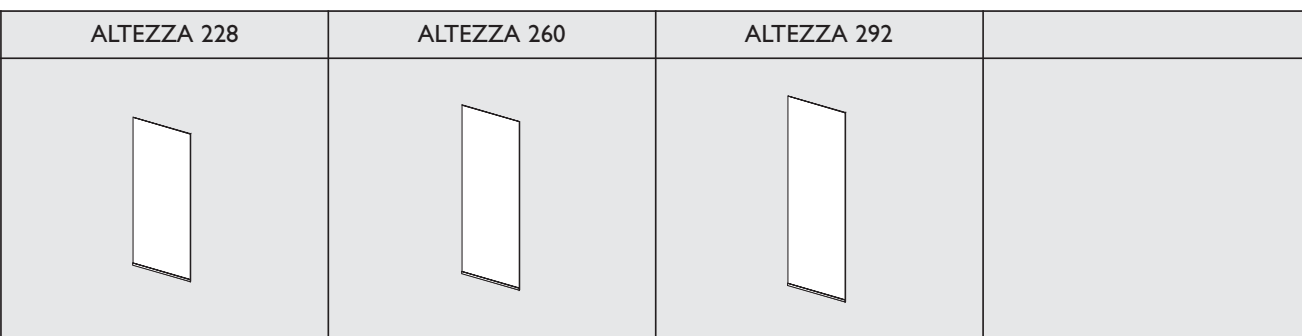


RIPIANO LEGNO									
LARGHEZZA		ELEM. L.45 (L. 39,4)		ELEM. L.60 (L. 54,4)		ELEM. L.90 (L. 84,4)		ELEM. L.120 (L. 114,4)	
		CODICE	PREZZO	CODICE	PREZZO	CODICE	PREZZO	CODICE	PREZZO
FINITURA	Ciliegio CS	271AZ	54,00	271BZ	59,00	271CZ	72,00	271DZ	86,00
	Noce NS	271AZ	54,00	271BZ	59,00	271CZ	72,00	271DZ	86,00
	Patinato LP	271AZ	69,00	271BZ	78,00	271CZ	91,00	271DZ	109,00

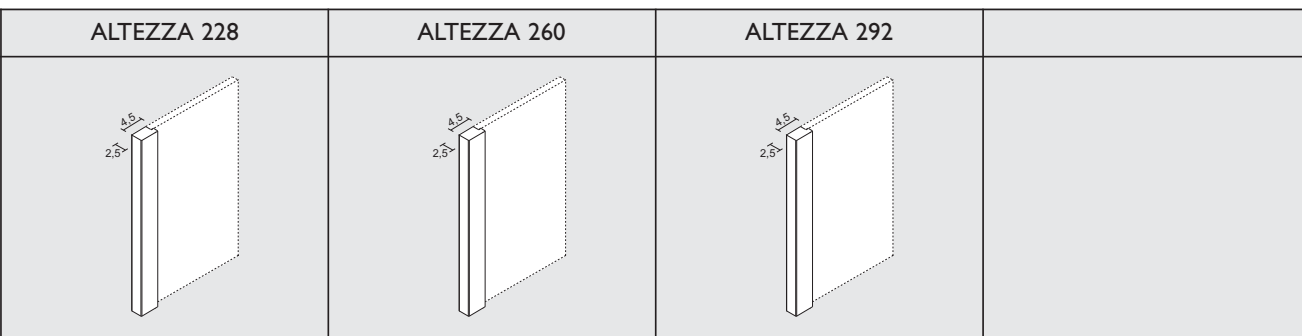


RIPIANO VETRO									
LARGHEZZA		ELEM. L.45 (L. 38,7)		ELEM. L.60 (L. 53,7)		ELEM. L.90 (L. 83,7)		ELEM. L.120 (L. 113,7)	
		CODICE	PREZZO	CODICE	PREZZO	CODICE	PREZZO	CODICE	PREZZO
FINITURA	Neutra ZZ	272AZ	37,00	272BZ	44,00	272CZ	61,00	272DZ	76,00

PANNELLI BOISERIE

LARGHEZZA 90	ALTEZZA 228	ALTEZZA 260	ALTEZZA 292	
<p>TIPOLOGIE DI ELEMENTI</p> 				
CILIEGIO CS	CODICE	961CM	961CN	961CO
	PREZZO	160,00	171,00	182,00
NOCE NS	CODICE	961CM	961CN	961CO
	PREZZO	160,00	171,00	182,00
LACCATO LP	CODICE	961CM	961CN	961CO
PATINATO	PREZZO	182,00	194,00	205,00

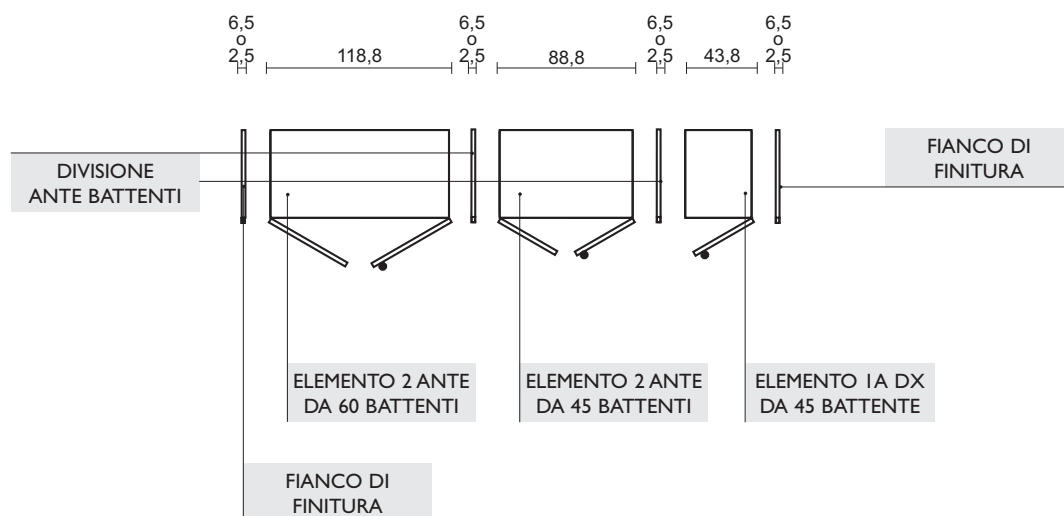
CORNICI TERMINALI PER BOISERIE

LARGHEZZA 90	ALTEZZA 228	ALTEZZA 260	ALTEZZA 292	
<p>TIPOLOGIE DI ELEMENTI</p> 				
CILIEGIO CS	CODICE	963ZM	963ZN	963ZO
	PREZZO	67,00	75,00	84,00
NOCE NS	CODICE	963ZM	963ZN	963ZO
	PREZZO	67,00	75,00	84,00
LACCATO LP	CODICE	963ZM	963ZN	963ZO
PATINATO	PREZZO	67,00	75,00	84,00

GUIDA ALL'ORDINE

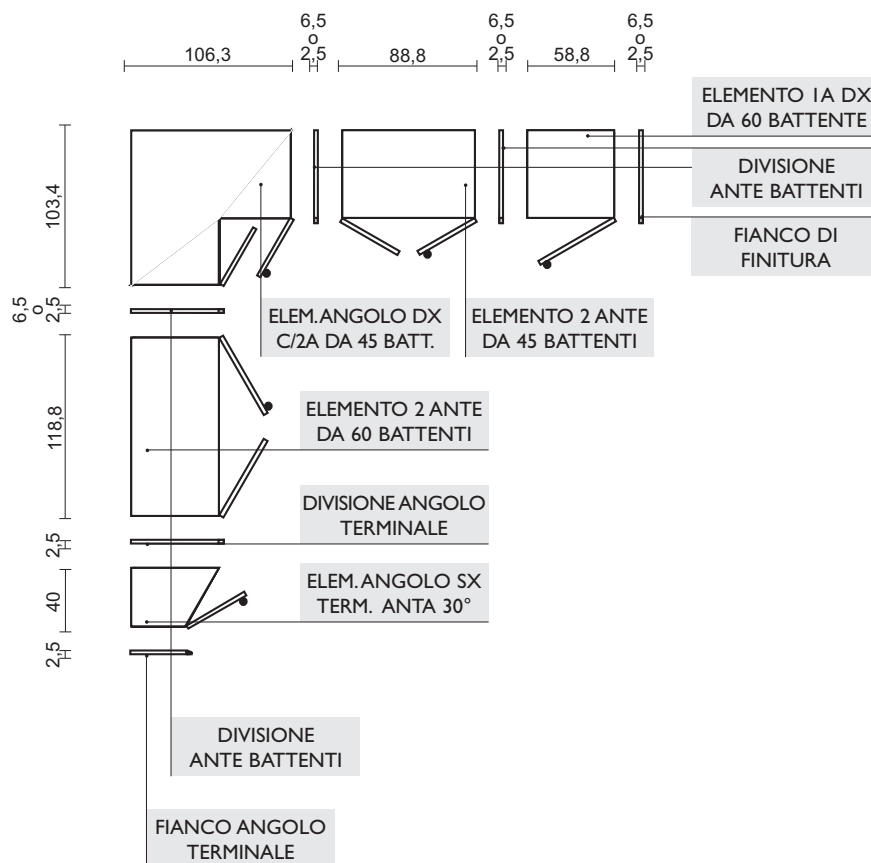
ESEMPIO DI COMPOSIZIONE LINEARE

FINITURE: **CS** = CILIEGIO
NS = NOCE
LP = PATINATO
LO = LACCATO OPACO
LL = LACCATO LUCIDO



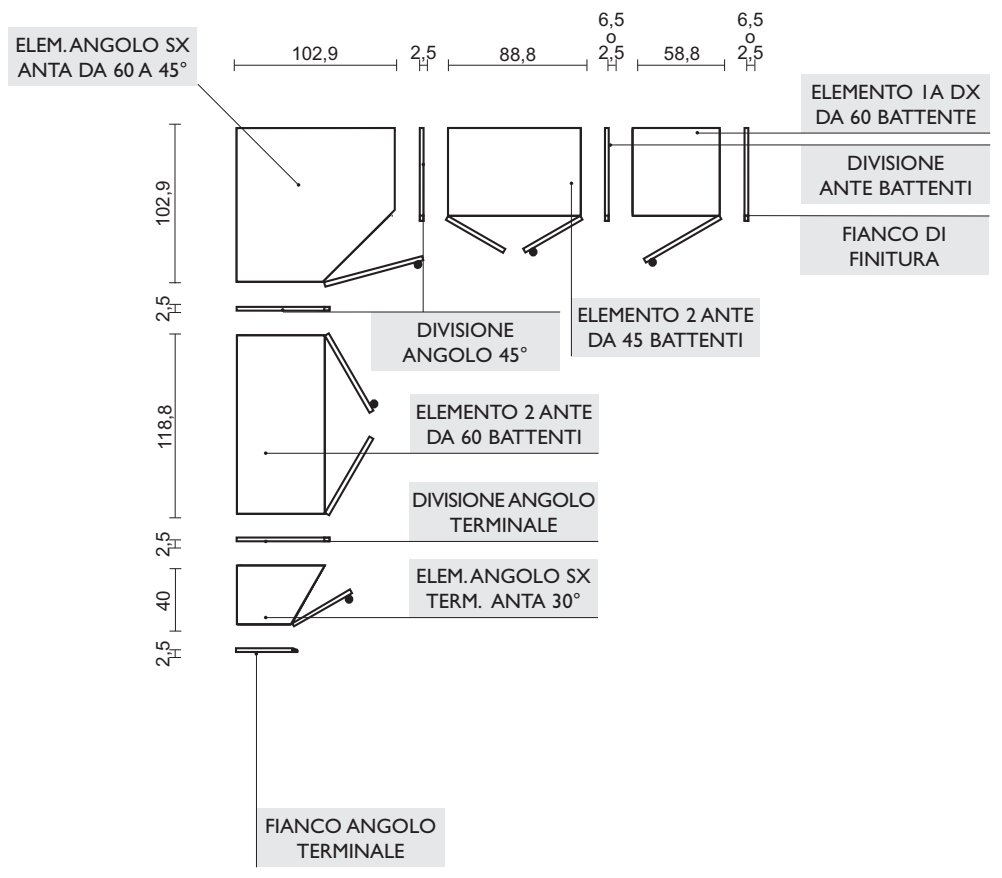
ESEMPIO DI COMPOSIZIONE AD ANGOLO CON 2 ANTE A 90° E CON ANGOLO TERMINALE

FINITURE: **CS** = CILIEGIO
NS = NOCE
LP = PATINATO
LO = LACCATO OPACO
LL = LACCATO LUCIDO



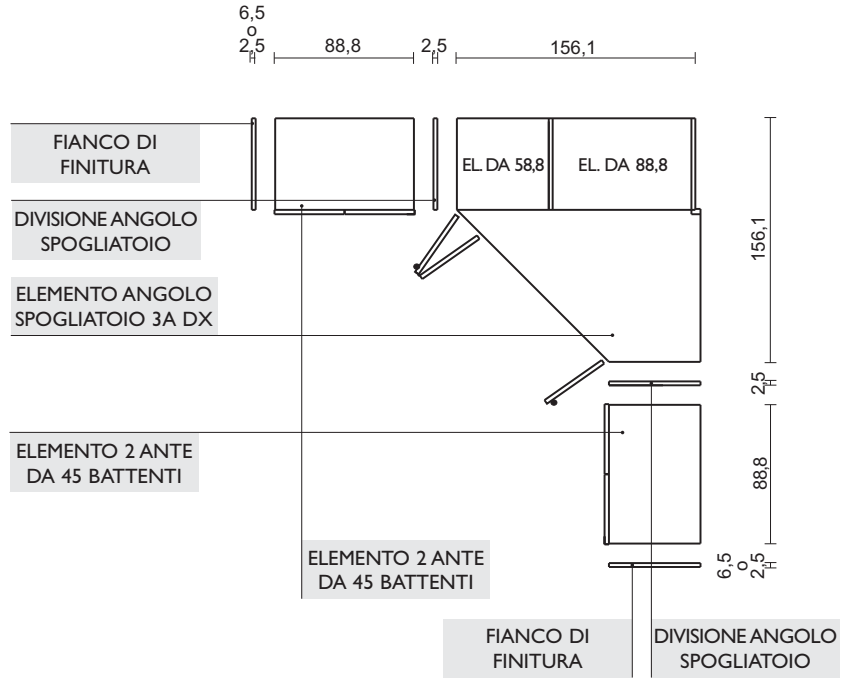
ESEMPIO DI COMPOSIZIONE AD ANGOLO CON 1 ANTA A 45° E CON ANGOLO TERMINALE

FINITURE: **CS** = CILIEGIO
NS = NOCE
LP = PATINATO
LO = LACCATO OPACO
LL = LACCATO LUCIDO



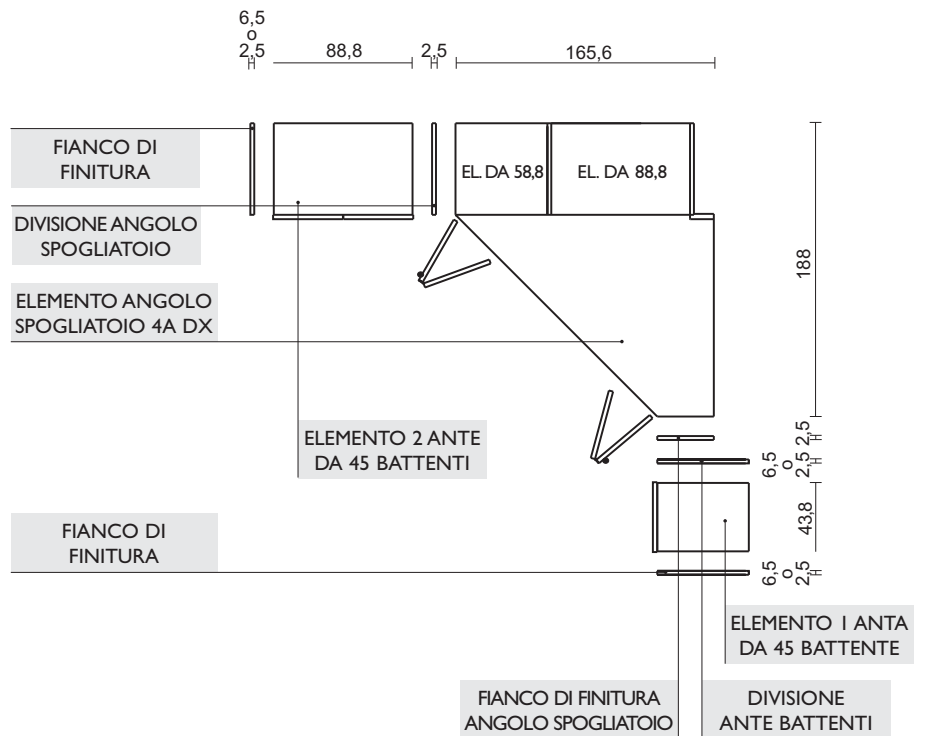
ESEMPIO DI COMPOSIZIONE CON ANGOLO SPOGLIATOIO CON 3 ANTE

FINITURE: **CS** = CILIEGIO
NS = NOCE
LP = PATINATO
LO = LACCATO OPACO
LL = LACCATO LUCIDO



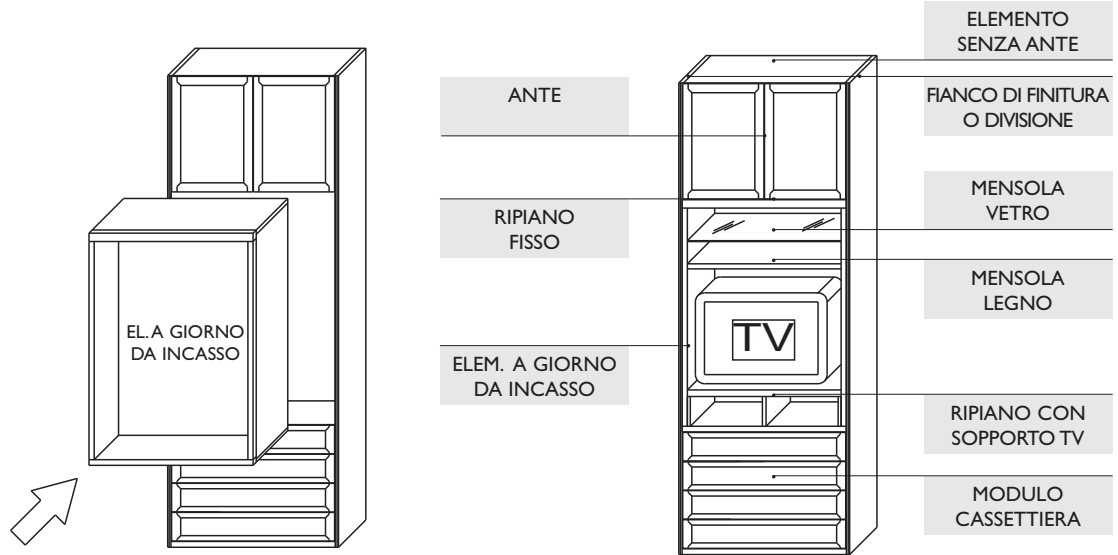
ESEMPIO DI COMPOSIZIONE CON ANGOLO SPOGLIATOIO CON 4 ANTE

FINITURE: **CS** = CILIEGIO
NS = NOCE
LP = PATINATO
LO = LACCATO OPACO
LL = LACCATO LUCIDO



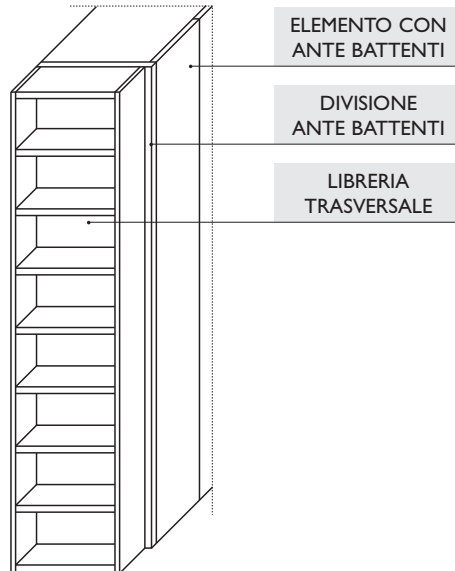
ESEMPIO DI COMPOSIZIONE CON ELEMENTO PORTA TV O ELEMENTO A GIORNO

FINITURE: **CS** = CILIEGIO
NS = NOCE
LP = PATINATO



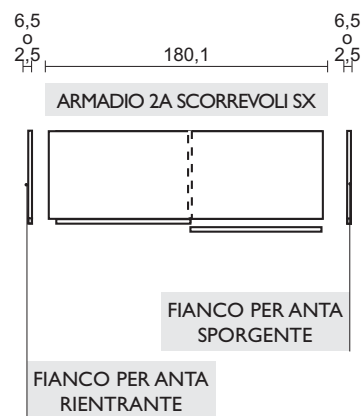
ESEMPIO DI COMPOSIZIONE CON LIBRERIA TRASVERSALE

FINITURE: **CS** = CILIEGIO
NS = NOCE
LP = PATINATO



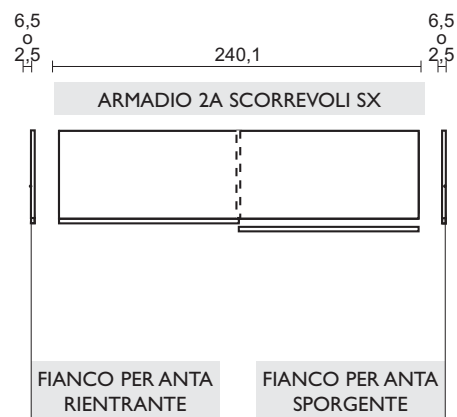
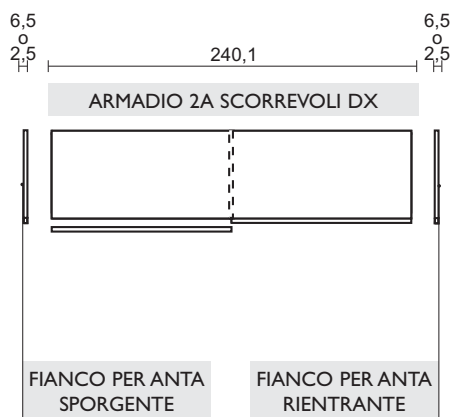
ESEMPIO DI COMPOSIZIONE ARMADI 2 ANTE SCORREVOLI DA 90

FINITURE: **CS** = CILIEGIO
NS = NOCE
LP = PATINATO
LO = LACCATO OPACO
LL = LACCATO LUCIDO



ESEMPIO DI COMPOSIZIONE ARMADI 2 ANTE SCORREVOLI DA 120

FINITURE: **CS** = CILIEGIO
NS = NOCE
LP = PATINATO
LO = LACCATO OPACO
LL = LACCATO LUCIDO



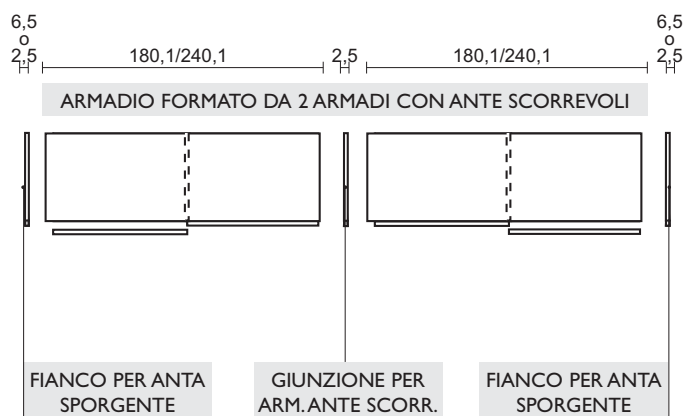
ESEMPIO DI COMPOSIZIONE ARMADIO 3 ANTE SCORREVOLI DA 90

FINITURE: **CS** = CILIEGIO
NS = NOCE
LP = PATINATO
LO = LACCATO OPACO
LL = LACCATO LUCIDO



ESEMPIO DI COMPOSIZIONE CON 2 ARMADI AD ANTE SCORREVOLI CON ANTE DA 90 O 120

FINITURE: **CS** = CILIEGIO
NS = NOCE
LP = PATINATO
LO = LACCATO OPACO
LL = LACCATO LUCIDO



ATTENZIONE:

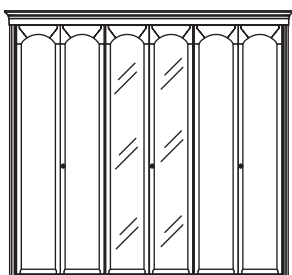
La giunzione per l'unione di più armadi ad ante scorrevoli sia a due ante che a tre ante può essere utilizzata solo quando i due armadi si incontrano con porte rientranti.

GUIDA ALL'ORDINE

ESEMPIO DI ORDINE DI ELEMENTI DI STRUTTURA E DI ELEMENTI CON ANTE PER ARMADI CON ANTA BATTENTE.

- 1 - Definire l'altezza dell'armadio e la tipologia delle facciate che si vogliono scegliere. (vedi rubrica listino).
- 2 - Definire dal listino la finitura degli elementi desiderati:
CS = ciliegio.
NS = noce.
LP = patinato (indicando il tipo).
LO = laccato opaco (indicando il colore).
LL = laccato lucido (indicando il colore).
- 3 - Scegliere il tipo di fianco desiderato (spessore 6,5 cm. o spessore 2,5 cm.) scegliendo per lo spessore 6,5 cm. se con profilo "CALA" o "BASE".
- 4 - Scegliere il tipo di elemento con ante desiderato (con ante tipo "LACCATE", o "ARCO", o "QUADRO", o "TELAIO" o "VETRO"; con ante singola da 45 e 60 cm. o elementi da 90 e 120 cm. con coppia di ante).
- 5 - Scegliere il tipo di divisorio desiderato con le stesse modalità del fianco. (definire se divisori per ante battenti o angoli).
- 6 - Ripetere l'operazione fino a raggiungimento della misura dell'armadio desiderato.
- 7 - Scegliere il tipo di fianco finale desiderato (spessore 6,5 cm. o spessore 2,5 cm.) scegliendo per lo spessore 6,5 cm. se con profilo "CALA" o "BASE".
- 8 - Determinare il prezzo del cappello armadio (scegliendo se in altezza 6, 8 o 15 cm.) moltiplicando il costo da listino per la lunghezza totale che ne deriva dall'armadio scelto. La lunghezza del cappello è uguale alla sommatoria delle misure degli elementi più la sommatoria degli spessori di fianchi e divisioni più la profondità dei due fianchi finali: 61 cm. più 20 cm. per le sporgenze totali. (essendoci 3 tipi di cappelli con sporgenze diverse è stato stabilito di considerare 20 cm. di sporgenze totali per tutti i tipi di cappello).
- 9 - Scegliere le tipologie di tubi appendiabiti e gli eventuali accessori interni.
N.B.: In dotazione di serie ci sono 2 tubi appendiabiti in metallo per vano.

Esempio: l'armadio 6 ante da 45 battenti tipo "ARCO" H.= 260 finitura ciliegio con cappello mod. BIS H.= 15 cm., fianchi finali sp. 6,5 cm. con profilo CALA e divisioni sp. 2,5 cm.; elemento centrale con due ante specchio.




		prezzo
N° l fianco	codice 013ZN finitura CS (ciliegio)	€.....
N° l elemento	codice 1CN001 finitura CS (ciliegio)	€.....
N° l divisione	codice 111ZN finitura CS (ciliegio)	€.....
N° l elemento	codice 1CN051 finitura CS (ciliegio con specchi)	€.....
N° l divisione	codice 111ZN finitura CS (ciliegio)	€.....
N° l elemento	codice 1CN001 finitura CS (ciliegio)	€.....
N° l fianco	codice 013ZN finitura CS (ciliegio)	€.....
mtl. 4,264 cappello	codice 612ZZ finitura CS (ciliegio)	x €.....
che è uguale alla sommatoria di: 6,5 (fianco), + 88,8 (vano con due ante 45), +2,5 (divisione) + 88,8 (vano con due ante 45), +2,5 (divisione) + 88,8 (vano con due ante 45) + 6,5 (fianco) + 61 + 61 (profondità fianchi) + 20 (sporgenze laterali e frontali cappello) TOTALE cm. 426,4 = mtl. 4,264		
		TOTALE €.....

Inserire, eventualmente, gli accessori interni desiderati.

ESEMPIO DI ORDINE DI ELEMENTI DI STRUTTURA E DI ELEMENTI CON ANTE PER ARMADI CON ANTA SCORREVOLE.

- 1 - Definire l'altezza dell'armadio e la tipologia delle facciate che si vogliono scegliere. (vedi rubrica listino).
N.B. Le altezze degli armadi scorrevoli sono in misura 228 e 260 e le ante sono di tipo "LACCATE", o "ARCO", e a "TELAIO".
- 2 - Definire dal listino la finitura degli elementi desiderati:
CS = ciliegio.
NS = noce.
LP = patinato (indicando il tipo).
LO = laccato opaco (indicando il colore).
LL = laccato lucido (indicando il colore).
- 3 - Scegliere il tipo di fianco desiderato (spessore 6,5 cm. o spessore 2,5 cm.). Per i fianchi con spessore 6,5 cm. scegliere se con profilo "CALA" o "BASE". Definire, a seconda dell'armadio con due ante scorrevoli scelto se il fianco è per ante interna o per ante sporgente.
- 4 - Scegliere il tipo di armadio scorrevole con le ante desiderate (con ante tipo "LACCATE", o "ARCO", e a "TELAIO"; con 2 ante da 90, con 2 ante da 120 o a 3 ante da 90).
- 5 - Scegliere il tipo di fianco finale desiderato (spessore 6,5 cm. o spessore 2,5 cm.) per i fianchi con spessore 6,5 cm. scegliere se con profilo "CALA" o "BASE". Definire, a seconda dell'armadio 2 ante scorrevole scelto se il fianco è per ante interna o per ante sporgente.
- 6 - Definire il prezzo del cappello armadio (scegliendo se in altezza 6, 8 o 15 cm.) scegliendo il tipo di cappello già predefinito dal prezzario del listino.
- 7 - Scegliere le tipologie di tubi appendiabiti e gli eventuali accessori interni.
N.B.: In dotazione di serie ci sono 2 tubi appendiabiti in metallo per vano.

Esempio: l'armadio scorrevole 2 ante da 120 DX con ante tipo "QUADRO" H.= 260 finitura noce con cappello mod. BIS H.=15 cm., fianchi finali sp. 6,5 cm. con profilo "BASE".



		prezzo
N° l fianco anta sporgente	codice 052ZN finitura NS (noce)	€.....
N° l armadio 2/A 120 dx	codice 5HN101D finitura NS (noce)	€.....
N° l fianco anta interna	codice 042ZN finitura NS (noce)	€.....
N° l cappello	codice 632BZ finitura NS (noce)	€.....
che è uguale alla sommatoria di: 6,5 (fianco), + 118,8 (vano), + 2,5 (divisione), + 118,8 (vano), + 6,5 (fianco).		
		TOTALE €.....

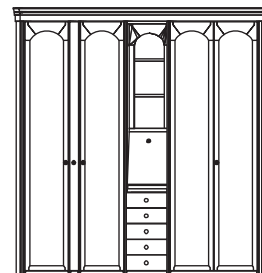
Inserire, eventualmente, gli accessori interni desiderati.

GUIDA ALL'ORDINE

ESEMPIO DI ORDINE DI UN ARMADIO CON COLONNE ATTEZZATE E COLONNA ESTRAIBILE E DI ELEMENTI CON ANTE PER ARMADI CON ANTA BATTENTE.

- 1 - Definire l'altezza dell'armadio e la tipologia delle facciate che si vogliono scegliere. (vedi rubrica listino).
- 2 - Definire dal listino la finitura degli elementi desiderati:
CS = ciliegio.
NS = noce.
LP = patinato (indicando il tipo).
LO = laccato opaco (indicando il colore).
LL = laccato lucido (indicando il colore).
- 3 - Scegliere il tipo di fianco desiderato (spessore 6,5 cm. o spessore 2,5 cm.) scegliendo per lo spessore 6,5 cm. se con profilo "CALA" o "BASE".
- 4 - Scegliere il tipo di elemento con ante desiderato (con ante tipo "LACCATE", o "ARCO", o "QUADRO", o "TELAIO" o "VETRO"; con ante singola da 45 e 60 cm. o elementi da 90 e 120 cm. con coppia di ante).
- 5 - Scegliere il tipo di divisorio desiderato con le stesse modalità del fianco. (definire se divisori per ante battenti o angoli).
- 6 - Scegliere il tipo di vano senza ante desiderato per l'inserimento della colonna attrezzata.
- 7 - Scegliere il tipo di colonna attrezzata desiderata.
- 8 - Scegliere il tipo di divisorio desiderato con le stesse modalità del fianco.
- 9 - Scegliere il tipo di elemento con ante desiderato (con ante tipo "LACCATE", o "ARCO", o "QUADRO", o "TELAIO" o "VETRO"; con ante singola da 45 e 60 cm. o elementi da 90 e 120 cm. con coppia di ante).
- 10 - Scegliere il tipo di colonna estraibile. (quando si applica la colonna estraibile non serve prevedere divisioni di collegamento, o vani senza ante perché la struttura stessa della colonna estraibile funge da elemento completo)
- 11 - Scegliere il tipo di elemento con ante desiderato (con ante tipo "LACCATE", o "ARCO", o "QUADRO", o "TELAIO" o "VETRO"; con ante singola da 45 e 60 cm. o elementi da 90 e 120 cm. con coppia di ante).
- 12 - Ripetere l'operazione fino a raggiungimento della misura dell'armadio desiderato.
- 13 - Scegliere il tipo di fianco finale desiderato (spessore 6,5 cm. o spessore 2,5 cm.) scegliendo per lo spessore 6,5 cm. se con profilo "CALA" o "BASE"
- 14 - Determinare il prezzo del cappello armadio (scegliendo se in altezza 6,8 o 15 cm.) moltiplicando il costo da listino per la lunghezza totale che ne deriva dall'armadio scelto.
La lunghezza del cappello è uguale alla sommatoria delle misure degli elementi più la sommatoria degli spessori di fianchi e divisioni più la profondità dei due fianchi finali: 61 cm. più 20 cm. per le sporgenze totali. (essendoci 3 tipi di cappelli con sporgenze diverse è stato stabilito di considerare 20 cm. di sporgenze totali per tutti i tipi di cappello).

Esempio: armadio 4 ante da 45 battenti tipo "ARCO" H= 260 finitura ciliegio con cappello mod. BIS H. = 15 cm., fianchi finali grossi con profilo CALA e divisioni sottili; una colonna estraibile SX porofilo "CALA" e una colonna attrezzata da 45.



		prezzo
N° I fianco	codice 013ZN finitura CS (ciliegio)	€.....
N° I elemento	codice IAN00IS finitura CS (ciliegio)	€.....
N° I colonna estraib.	codice 933ZNS finitura CS (ciliegio)	€.....
N° I elemento	codice IAN00ID finitura CS (ciliegio)	€.....
N° I divisione	codice 111ZN finitura CS (ciliegio)	€.....
N° I coperchio	codice 21IAZ finitura ZZ (interni)	€.....
N° I fondo	codice 212AZ finitura CS (ciliegio)	€.....
N° I schiena	codice 310AN finitura ZZ (interni)	€.....
N° I colonna attrezz.	codice 90AN finitura CS (ciliegio)	€.....
N° I divisione	codice 111ZN finitura CS (ciliegio)	€.....
N° I elemento	codice ICN00I finitura CS (ciliegio)	€.....
N° I fianco	codice 013ZN finitura CS (ciliegio)	€.....
N° 3,982 mtl.	cappello codice 612ZZ finitura CS (ciliegio) x€.....	
che è uguale alla sommatoria di: 6,5 (fianco), + 43,8 (vano con una anta 45), + 18 (colonna estraibile) + 43,8 (vano con una anta 45), +2,5 (divisione) + 43,8 (colonna attrezzata da 45) +2,5 (divisione) + 88,8 (vano con due ante 45) + 6,5 (fianco) + 61 + 61 (profondità fianchi) + 20 (sporgenze laterali e frontali cappello) TOTALE cm. 398,2 = mtl. 3,982		

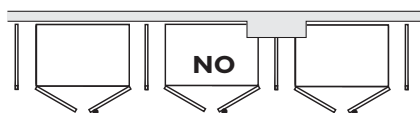
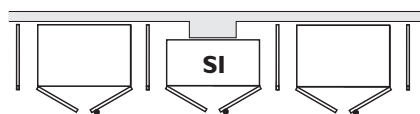
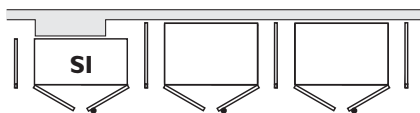
TOTALE €.....

Inserire, eventualmente, gli accessori interni desiderati.

TAGLI SU MISURA

REALIZZAZIONE DI INCAVI PER COLONNE SU ARMADI CON ANTE BATTENTI

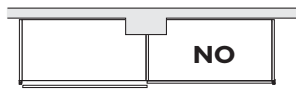
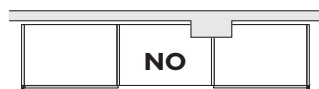
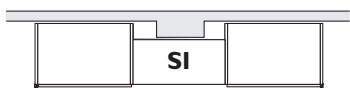
- Si effettuano riducendo un vano intero come illustrato.



RIDUZIONE	PREZZO
Elem. da 45 - 60	98,00
Elem. da 90 - 120	105,00
Elem. terminale	236,00
Elem. angolo	236,00
Fianco	69,00

REALIZZAZIONE DI INCAVI PER COLONNE SU ARMADI CON ANTE SCORREVOLI

- Si effettuano riducendo un vano intero come illustrato.

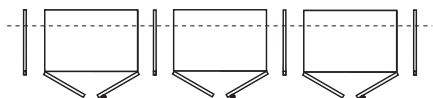


RIDUZIONE	PREZZO
1 vano	309,00

PER MODIFICHE DIVERSE DA QUELLE RIPORTATE A LISTINO RICHIEDERE IL PREVENTIVO

RIDUZIONI IN PROFONDITÀ SU ARMADI CON ANTE BATTENTI

- Non si effettuano riduzioni in profondità delle cassettiere interne e accessoristica.
- Nelle riduzioni non si può inserire la cassettera interna e si consiglia di fissare l'armadio alla parete posteriore.



RIDUZIONE	PREZZO
Elem. da 45 - 60	98,00
Elem. da 90 - 120	105,00
Elem. terminale	236,00
Elem. angolo	236,00
Fianco o divisione	69,00
Elem. a ponte 2A	210,00
Elem. a ponte 3A	256,00
Elem. a ponte 4A	296,00
Ripiani	+ 45%

RIDUZIONI IN PROFONDITÀ SU ARMADI CON ANTE SCORREVOLI

- Non si effettuano riduzioni in profondità delle cassettiere interne e accessoristica.
- Nelle riduzioni non si può inserire la cassettera interna e si consiglia di fissare l'armadio alla parete posteriore.



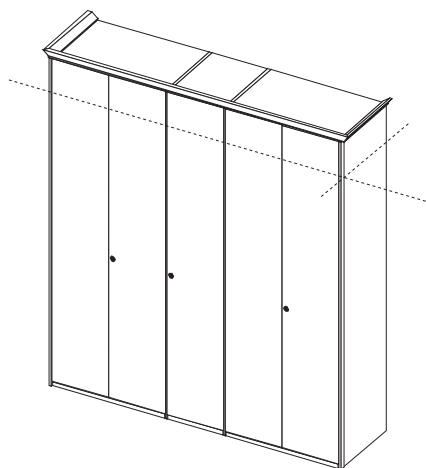
RIDUZIONE	PREZZO
Armadio 3 ante	528,00
Armadio 2 ante	381,00

PER MODIFICHE DIVERSE DA QUELLE RIPORTATE A LISTINO RICHIEDERE IL PREVENTIVO

RIDUZIONI IN ALTEZZA SU ARMADI CON ANTE BATTENTI

- Non si eseguono riduzioni in altezza su **ELEMENTI CON ANTA VETRO**.

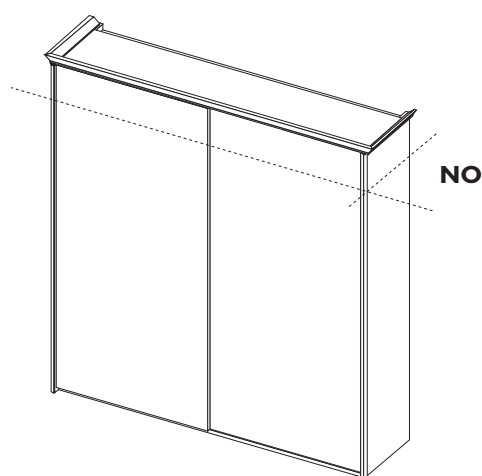
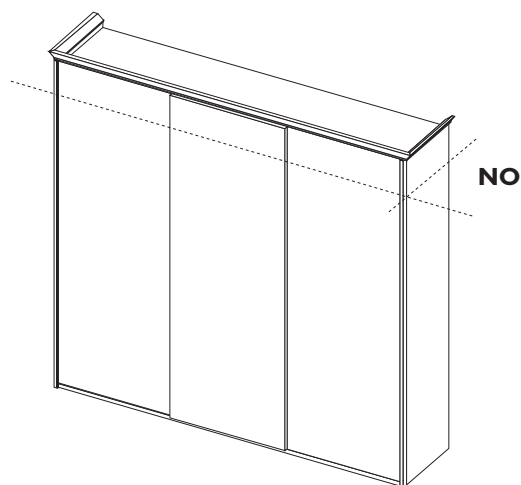
- **N.B.:** Per riduzioni a misure inferiori a cm. 180, se il cappello armadio è a vista, bisogna ordinare dei pannelli di finitura superiori.



RIDUZIONE	PREZZO
Elem. da 45 - 60	180,00
Elem. da 90 - 120	313,00
Elem. terminale	152,00
Elem. angolo	247,00
Fianco o divisione	69,00
Elem. a ponte 2A	210,00
Elem. a ponte 3A	256,00
Elem. a ponte 4A	296,00

RIDUZIONI IN ALTEZZA SU ARMADI CON ANTE SCORREVOLI

- Non si effettuano riduzioni in altezza in quanto i sistemi costruttivi utilizzati non lo consentono.



RIDUZIONE	PREZZO

PER MODIFICHE DIVERSE DA QUELLE RIPORTATE A LISTINO RICHIEDERE IL PREVENTIVO

CONDIZIONI GENERALI DI VENDITA

Il presente listino annulla e sostituisce tutti i precedenti. La fornitura si intende ai prezzi indicati nel listino ed alle condizioni generali di vendita in vigore, che si intendono conosciute ed accettate dal Cliente, i prezzi indicati nel listino, espressi in euro, sono al netto di iva, installazione e/o qualsiasi prestazione ulteriore.

Gli eventuali lavori "fuori misura", se non già regolamentati nel listino, qualora approvati dalla Dall'Agnese s.p.a. verranno quotati e valorizzati caso per caso con un aumento minimo del 35% (trentacinquepercento) sul relativo prezzo di listino.

Le proposte d'ordine si intendono accettate "salvo approvazione della casa", che la Dall'Agnese s.p.a. si riserva di dare a proprio esclusivo ed insindacabile giudizio.

I termini di consegna comunicati al Cliente non possono considerarsi vincolanti in quanto sono subordinati ai tempi di produzione e/o alla disponibilità della merce a magazzino. Qualora per causa di forza maggiore venga previsto un ritardo rispetto ai termini di consegna comunicati verrà concordato tra le parti un nuovo termine. Viene escluso sin d'ora che i ritardi possano dare diritto a qualsiasi risarcimento danni, diretto o indiretto, o annullamento dell'ordine.

La merce viaggia a rischio e pericolo del Cliente quando venduta franco fabbrica.

In caso di consegna richiesta in un luogo diverso dal punto di vendita o magazzino dell'acquirente, sarà applicato un supplemento di prezzo, quantificato caso per caso. Resta inteso che la merce viene sempre consegnata "sponda camion".

Il Cliente è tenuto ad ispezionare accuratamente la merce ricevuta ed eventuali reclami riguardanti danni subiti durante il trasporto dovranno essere immediatamente segnalati al vettore ed annotati sul documento di trasporto; reclami riguardanti la qualità della merce e/o eventuali difetti di fabbricazione e/o difformità rispetto all'ordine dovranno pervenire entro e non oltre otto giorni dalla consegna alla Dall'Agnese s. p. a. a mezzo raccomandata a. r. Trascorso tale periodo la Dall'Agnese s.p.a. declina qualsiasi propria responsabilità.

In relazione ai reclami rivolti nei modi e nei tempi sopra descritti si precisa, comunque, che non si accetteranno resi di merce se non debitamente autorizzati dalla Dall'Agnese s.p.a.

La merce, qualora Sostituita, dovrà essere immediatamente resa disponibile correttamente imballata dal Cliente, all'atto della sostituzione stessa.

Qualora, per qualsiasi motivo, la merce sostituita non fosse resa disponibile la Dall'Agnese s.p.a. si riserva trascorsi 30 giorni dalla sostituzione, il diritto di esigerne il pagamento.

I resi accettati saranno valutati al prezzo pagato dal Cliente e, se non in buono stato di conservazione, al valore riconosciuto ad insindacabile giudizio dell'ufficio tecnico della Dall'Agnese s.p.a.

Si precisa che anche nel caso di reclami effettuati entro i termini i pagamenti non potranno essere sospesi.

Per le lavorazioni eseguite "fuori misura" e/o personalizzate su richiesta del Cliente non si accettano né resi né richieste di sostituzione. Le modalità di pagamento ed i relativi termini sono quelli concordati previamente con la Dall'Agnese s.p.a. e così come risultanti nella relativa "scheda anagrafica". Sono ritenuti validi solo i pagamenti effettuati direttamente alla Dall'Agnese s.p.a. e/o a propri incaricati e/o propri agenti autorizzati, i titoli di credito eventualmente accettati lo sono sempre "salvo buon fine". Il ritardo nei pagamenti, anche di una sola rata, dà diritto alla Dall'Agnese spa. di richiedere l'integrale pagamento del prezzo di vendita con l'aggravio degli interessi legali ed eventuali spese. La merce rimane di proprietà della Dall'Agnese s.p.a. fino all'avvenuto integrale pagamento del prezzo di vendita. Eventuali insolvenze o ritardi nei pagamenti in scadenza da parte del Cliente relativamente a forniture già effettuate, daranno facoltà alla Dall'Agnese spa. di sospendere o annullare l'esecuzione degli ordini in corso anche se già accettati.

In riferimento al continuo miglioramento tecnologico del prodotto la Dall'Agnese s.p.a. si riserva il diritto di apportare le modifiche ritenute più opportune alla modellistica, che non abbiano ad incidere negativamente sulla qualità e sull'estetica del prodotto stesso e ciò a proprio insindacabile giudizio e senza la necessità di un preavviso. I colori delle parti verniciate e delle essenze sono indicativi in quanto non è tecnicamente possibile mantenere le stesse tonalità di colore nel tempo; si declina, pertanto, ogni responsabilità per richieste di accoppiamento pervenute in tempi diversi anche se la Dall'Agnese s.p.a. si adopererà a fornire la migliore soluzione tecnica possibile.

I cataloghi e i dépliants in circolazione hanno valore puramente illustrativo, eventuali inesattezze di stampa e/o di descrizione delle caratteristiche e/o indicazioni di misure non sostanziali dei prodotti non potranno dar luogo a responsabilità in capo alla Dall'Agnese s.p.a.

La Dall'Agnese spa. garantisce i propri prodotti da difetti occulti e per l'utilizzo cui il bene è destinato; i danni derivanti da incuria, negligenza e/o uso improprio non daranno diritto a reclami e/o richieste di danni, diretti o indiretti.

Qualsiasi controversia che non fosse possibile risolvere in via bonaria tra le parti sarà devoluta all'unico Foro competente di Pordenone.

