

BONALDO

Cuff

Designer: Mauro Lipparini



Cuff, disponibile nella versione matrimoniale o singola, è un letto reso elegante dai dettagli preziosi che lo caratterizzano: gli alamari che punteggiano i due lembi della testata imbottita, le plissettature che la scandiscono verticalmente, gli inserti in pelle che arricchiscono anche il giroletto, i piedi in metallo verniciato in raffinate colorazioni. Disponibile con rivestimento completamente sfoderabile in tessuto, pelle o ecopelle, Cuff è realizzato in diverse varianti: con testata più alta (Cuff hi), con giroletto più spesso, piedi bassi in legno verniciato e testata bassa (Cuff

plus) o alta (Cuff hi plus). Nelle versioni con contenitore (Cuff open e Cuff hi open), è possibile avere un prezioso spazio aggiuntivo dove riporre coperte, cuscini e tutto il necessario per la camera da letto. Le varianti Cuff easy open e Cuff hi easy open sono dotate, oltre che del comodo contenitore, anche di un meccanismo a doppio movimento che consente di avere un rialzo totale del piano letto per agevolare il rifacimento e la pulizia del letto stesso.



Rivestimento

Ecopelle



Tessuto





Pelle



Alamari ed inserto

Pelle



Piedi

Legno



Legno verniciato
Argento



Legno verniciato
Grigio antracite

Metallo



Metallo verniciato
Rame 30 opaco



Metallo verniciato
Ottone 30 opaco



Metallo verniciato
Bianco opaco



Metallo verniciato
Amaranto opaco



Metallo verniciato
Bronzo opaco



Metallo verniciato
Grigio antracite
opaco



Metallo verniciato
Piombo opaco



Metallo verniciato
Nero opaco



Metallo verniciato
Argento opaco



Metallo verniciato
Tortora opaco

Bed accessories



Tessuto
Bed blanket

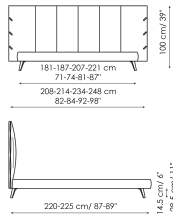
Bed accessories




Tessuto
Bed sheet

I campioni qui riportati rappresentano l'intera gamma di materiali e finiture disponibili per questo prodotto (nel caso dei tavoli, indipendentemente dalla forma o dimensione del piano). I tessuti, le ecopelli, le pelli ed il cuoio proposti sono una selezione di quelli disponibili. Le finiture e i colori visualizzati sono indicativi e possono differire dagli originali. Per consultare il campionario completo, per approfondimenti e informazioni aggiuntive riguardo i nostri prodotti rivolgersi ad un rivenditore Bonaldo.

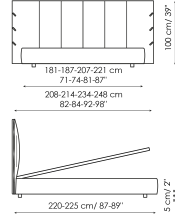
Scheda tecnica



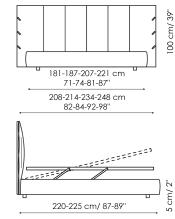
Cuff
 Larghezza: 208-214-234-248cm
 Profondità: 220-225cm
 Altezza: 100cm



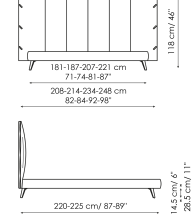
Cuff plus
 Larghezza: 208-214-234-248cm
 Profondità: 220-225cm
 Altezza: 100cm



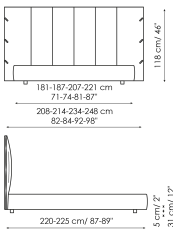
Cuff open
 Larghezza: 208-214-234-248cm
 Profondità: 220-225cm
 Altezza: 100cm



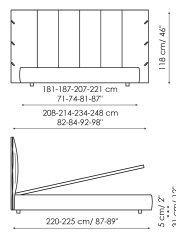
Cuff easy open
 Larghezza: 208-214-234-248cm
 Profondità: 220-225cm
 Altezza: 100cm



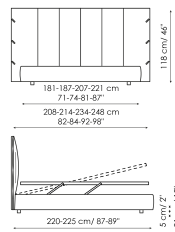
Cuff hi
 Larghezza: 208-214-234-248cm
 Profondità: 220-225cm
 Altezza: 118cm



Cuff hi plus
 Larghezza: 208-214-234-248cm
 Profondità: 220-225cm
 Altezza: 118cm



Cuff hi open
 Larghezza: 208-214-234-248cm
 Profondità: 220-225cm
 Altezza: 118cm



Cuff hi easy open
 Larghezza: 208-214-234-248cm
 Profondità: 220-225cm
 Altezza: 118cm