

# MENU by Rafa García, 2009



## EXPLICACION DEL MODELO

Rafa García ha creado la bancada Menú con el propósito de ofrecer un diseño diferenciado y mutante, integrable en cualquier espacio.

Menú ofrece múltiples opciones en un sólo producto. Su principal virtud es su enorme capacidad de adaptación a las necesidades de cada proyecto.

Menú está diseñada para adaptarse estéticamente al resto de piezas que componen el ambiente, ya que es posible seleccionar entre diferentes acabados para el zócalo (haya tintada o tapizada), para las patas de metal (cromado o lacado negro) y para las patas de madera (haya tintada o lacada).

La adaptabilidad de esta bancada también viene dada por sus 5 bancos sin respaldo, sus 4 módulos y las 2 opciones de ángulo que ofrece para hacer rincón o esquina.

Otro aspecto que la diferencia es la posibilidad de elegir el respaldo liso o con botones.

Menú se puede tapizar tanto en tela, piel o piel sintética.

La unión entre módulos con pata de metal y pata de madera se realiza mediante carracas. Los módulos con zócalo también cuentan con una pieza de unión.

Opcionalmente, es posible incorporar un kit de conector USB-A+C y enchufe con una amplia variedad de clavijas. En cada referencia de la tarifa tiene indicadas opciones disponibles. La clavija de conexión a la red eléctrica viene definida por el enchufe internacional seleccionado.

## IMPORTANTE

Estructura tapizada fija, no desenfundable.

Las solicitudes de composiciones modulares deben adjuntar un plano en planta al realizar el pedido.

Por favor, no olvide indicar en el pedido el tipo de acabado deseado para el zócalo o las patas: referencia de tela, acabado del haya o del metal.

TSCA: El modelo Menú con zócalo de madera no está disponible en los EE.UU. debido a restricciones de importación.

## DESCRIPTION

Rafa García created the Menú bench in order to offer a different, adaptable design, which can be integrated into any space.

To this end, the seating system is comprised of five benches, four modules and two corner units. The feet also fit any project with various finishes available for the plinth (stained or upholstered beech), metal legs (chromed or black lacquer) or wooden legs (stained or lacquered beech).

The back adds a touch of character with optional buttons.

The product is available in fabric, leather or synthetic leather.

Modules with metal or wooden legs can be joined by using a ratchet system. Modules with plinths also have a union piece.

A optional USB-A+C and AC socket is available. Each reference on the price list indicates the options that are available. The plug for the kit is defined by the type of AC socket selected.

## IMPORTANT

The covers are not removable.

Modular combinations must include a plan when making the order.

Please remember to indicate the desired type of finish for the plinth or legs on the order: fabric reference, beech or metal finish.

TSCA Title VI: The wooden base is unavailable in the USA due to import restrictions.

## CARACTERISTIQUES

Rafa Garcia a créé la banquette Menu dans le but de proposer un design différencié et mutante, intégrable dans grand nombre d'espaces.

Menu offre de multiples options dans un seul produit. Sa principale vertu est son énorme capacité d'adaptation aux nécessités de chaque projet.

Menu est dessiné pour s'adapter esthétiquement au reste des pièces qui composent le projet grâce aux nombreuses options: socle en hêtre teinté ou recouvert de tissu, pieds métal chromés ou laqués noir, pieds en hêtre teinté ou laqué.

Adaptabilité grâce à ses 5 banquettes sans dossier, ses 4 modules et ses 2 types d'angle (angle ou coin).

Le dossier peut être avec ou sans boutons (capitonné ou non).

Disponible en tissu, cuir ou cuir synthétique.

L'union des modules avec pied en bois ou métal se fait à l'aide de pièces d'union. Les modules avec socle ils ont aussi une pièce syndicale.

En option il est possible d'incorporer un kit de connexion USB-A+C et prise avec une grande amplitudes de fiches. Dans chaque référence du tarif les options disponibles son indiquées. La fiche de connexion au réseau électrique est définie par la prise internationale sélectionnée.

## IMPORTANT

Structure fixe non déhoussable.

Toute commande d'ensemble modulable doit être accompagnée d'un plan se lisant toujours vue de face.

Ne pas oublier non plus d'indiquer le type de finition désiré pour le socle ou les pieds : revêtement, couleur du bois ou du métal.

TSCA: Menu avec socle en bois n'est pas disponible aux USA en raison de restrictions à l'importation.

## FIRMEZA / FIRMNESS / FERMETÉ

SUAVE  
SOFT  
DOUX

FIRME  
FIRM  
FERME

## ACABADOS / FINISHES / FINITIONS

### PATAS METAL / METAL FEET / PIEDS MÉTAL

BAÑO ELECTROLITICO / ELECTROPLATED / BAIN ELECTROLYTIQUE



084 CROMADO

LACADOS / LACQUERS / LAQUES




001 NEGRO

### PATAS MADERA / WOODEN FEET / PIEDS BOIS

ZÓCALO TINTADO / STAINED BASE / SOCLE EN BOIS TEINTÉ

HAYA / BEECH / HÊTRE



002 NATURAL

030 WENGUE  
PLUS

003 NOGAL

004 CENIZA

006 ANTRACITA

108 NEGRO

009 CEREZO

**CARACTERISTICAS TECNICAS**

- Estructura de madera forrada en espuma CMHR 30kg.
- Bastidor de asiento preparado con tablero de partículas y espuma CMHR 60kg, recubierta de fibra de 150gr.
- Bastidor de respaldo preparado con espuma CMHR 35kg Ultracel recubierta de fibra de 150gr.
- Zócalo tapizado: estructura de tablero de partículas recubierta de espuma CMHR 30kg y patas de PEBD (polietileno de baja densidad).
- Zócalo tintado: estructura de madera de DM chapada en haya y patas de PEBD.
- Patas de madera: madera de haya y taco anti-rozamiento de PEBD.
- Patas de metal: varilla de acero F1 de 14mm acabado cromado o pintado epoxi negro y taco anti-rozamiento de PEBD.

**Kit eléctrico**

- Longitud de cable: 2,5 metros.
- USB A + C 5A. (Carga rápida, si el dispositivo o terminal lo permite) En caso de rotura o avería, posibilidad de repuesto con cambio fácil, sin necesidad de desconectarlo de la toma eléctrica.
- Opción de enchufes internacionales.
- Montaje base enchufes con pestañas ocultas. Permite otra colocación a la sugerida.
- Carcasa de policarbonato negro retardante al fuego.
- Cumple normativas: BS5733-2010 y IEC60884-1.
- Certificaciones: UL962A/CSA22.2
- Marcado CE: para las bases de las zonas "Gran Bretaña" y "Europa".
- Base enchufe GB: Incorpora fusible en cumplimiento de la normativa BS6396.

Los respaldos con botones tienen un incremento de precio diferente para cada medida de módulo. Para calcular el precio de las composiciones con botones, sólo hay que sumar los puntos correspondientes a la columna + BOTONES.

**TECHNICAL CHARACTERISTICS**

- Wooden structure with CMHR 30kg foam.
- Seat area fitted with chip board and CMHR 60kg, foam, covered in 150g fibre.
- Back area fitted with CMHR 35kg foam covered in 150g fibre.
- Upholstered base: chip board structure covered in CMHR 30kg foam and low density polyethylene feet.
- Stained base: wooden structure of DM veneered in beech and low density polyethylene feet.
- Wooden feet: beech and anti-scratch glide of low density polyethylene.
- Metal feet: 14mm F1 steel structure, chromed finished or black epoxy coating and anti-scratch glide of low density polyethylene.

**Electrical kit:**

- Cable length: 2.5m.
- Fitted with USB A + C 5A (fast charge capable) easy to fix with a hot swap kit, sold separately.
- Range of international sockets available.
- Fire retardant black polycarbonate.
- Meets: BS5733-2010 and IEC60884-1.
- Certified by: UL962A/CSA22.2
- CE mark: for GB and Europe sockets.
- GB socket is fused as per BS6396.

The price increase for buttoned backs depends on the measurement of the module. To calculate the price of a composition with buttons, add to each module the points shown in the following chart + BUTTONS.

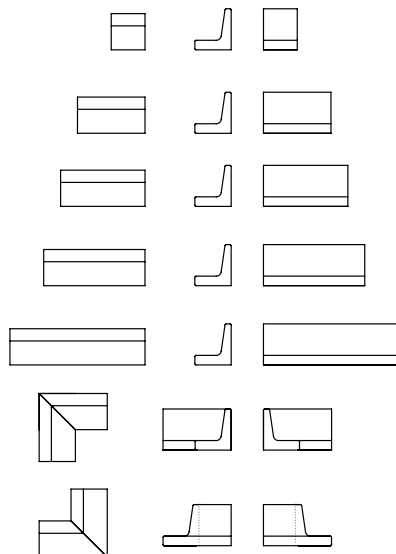
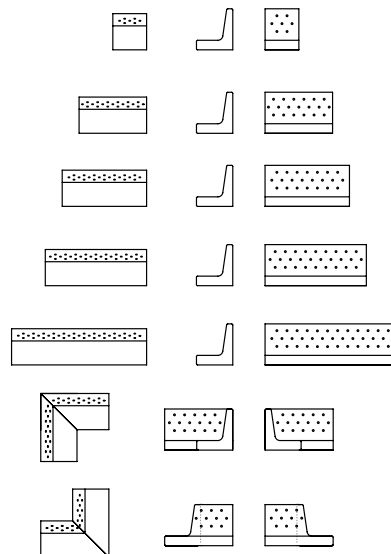
**CARACTERISTIQUES TECHNIQUES**

- Structure en bois recouverte de mousse CMHR 30kg.
- Châssis d'assise en panneau de particules et mousse CMHR 60kg, recouverte de fibre de 150gr.
- Châssis de dos recouvert de mousse CMHR 35kg et fibre de 150gr.
- Socle tapissé: structure en panneau de particules recouvert de mousse CMHR 30kg. Pieds en PEBD (polyéthylène basse densité).
- Socle en bois teinté: structure en médium plaqué hêtre et pieds en PEBD.
- Pieds bois: en hêtre et patin en PEBD.
- Pieds métal: en acier F-1 de 14mm finition chromé ou peint époxy noir, patin en PEBD.


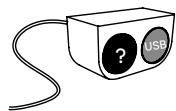
**Kit électrique**

- Longueur du cable: 2.5 mètres
- USB + C5A (charge rapide). En cas de casse ou de panne, possibilité de réparation avec échange facile, sans déconnexion de la prise de courant.
- Option prises de courant internationales.
- Montage base-prise avec des attaches ocultas. Permet d'autres choix d'installation que celui proposé.
- Boîtier en polycarbonate noir feu retardant.
- Conforme aux normes: BS5733-2010 et IEC60884-1.
- Certifications: UL962A/CSA22.2
- Marquage CE: pour les bases des zones « Grande Bretagne » et « Europe ».
- Base prise GB: incorpore fusible selon la norme BS63936.

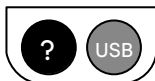
Le supplément pour les boutons de dos est variable selon les modules. Pour calculer une composition avec boutons, il suffit de rajouter le nombre de points de la colonne + BOUTONS, à la somme de points totale.

**RESPALDOS LISOS / BACKS / DOSSIER SANS BOUTONS****RESPALDOS CON BOTONES / BUTTONED BACKS / DOSSIER AVEC BOUTONS**

KIT ELECTRICO OPCIONAL PARA BANCOS Y BANCADAS CON PATA MADERA Y PATA METAL / OPTIONAL KIT COMPATIBLE WITH WOODEN OR METAL FEET /  
KIT ÉLECTRIQUE EN OPTION POUR BANQUETTES AVEC PIED BOIS ET METAL



**KIT ELÉCTRICO OPCIONAL / OPTIONAL ELECTRICAL KIT / KIT ÉLECTRIQUE EN OPTION**



SELECCIONE EL ENCHUFE / SELECT AC SOCKET / SÉLECTIONNE LE PRISE

USB A + C 5A



EU



AU



GB



US/JP\*



\* No disponemos de certificación para Japón  
Does not meet Japanese certification  
Ne répond pas à la certification du Japon.

Se suministrará el kit eléctrico con USB-A+C. Seleccione el enchufe internacional alterna entre los cuatro tipos que se ilustran en el cuadro superior. La clavija de conexión a la red eléctrica viene definida por el enchufe internacional.

The electrical kit comes with USB-A+C. Choose the remaining AC socket for your country from the four types illustrated above. The plug will be the same type as the AC socket.

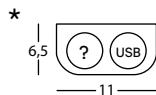
Le kit électrique est livré avec USB – A+C. Sélectionner la prise internationale qui vous convient entre les 4 types proposés, illustrés dans le cadre supérieur. La fiche de connexion au réseau électrique est définie par la prise internationale.

GB Socket: Fusing to enable compliance to BS6396.

Compliant with: BS5733-2010 and IEC60884-1

Certifications: UL962A/CSA22.2

CE marking: All units built with UK and European socket types are CE marked

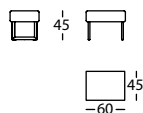


**257.2H.MIX**

KIT ELECTRICO MIXTO 1 BASE ENCHUFE + 1 USB  
MIXED ELECTRIC SET 1 PLUG BASE + 1 USB  
KIT ÉLECTRIQUE MIXTE 1 PRISE + 1 USB

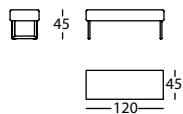
0,01 m<sup>3</sup> / 1 Pack. / 1,52 kg

\* Para (?) seleccione una de las opciones indicadas en la tabla. / For (?) choose one option from the table. / Pour (?) sélectionnez l'une des options indiquées dans le tableau.

MENU by Rafa García, 2009Pata madera / Wooden feet / Pied bois**257151.G.6**

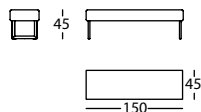
MENU BANCO 60 P MADERA SIN RESP.  
MENU BENCH 60 WOODEN LEGS (NO BACK)  
MENU BANQUETTE 60 PIEDS BOIS SANS DOSSIER

0,14 m<sup>3</sup> / 1 Pack. / 9,0 kg

**257151.N.6**

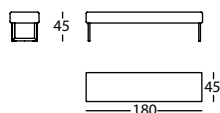
MENU BANCO 120 P MADERA SIN RESP.  
MENU BENCH 120 WOODEN LEGS (NO BACK)  
MENU BANQUETTE 120 PIEDS BOIS SANS DOSSIER

0,28 m<sup>3</sup> / 1 Pack. / 16,0 kg

**257151.R.6**

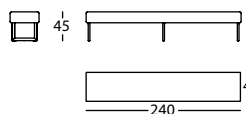
MENU BANCO 150 P MADERA SIN RESP.  
MENU BENCH 150 WOODEN LEGS (NO BACK)  
MENU BANQUETTE 150 PIEDS BOIS SANS DOSSIER

0,35 m<sup>3</sup> / 1 Pack. / 20,0 kg

**257151.U.6**

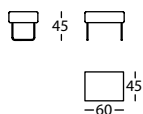
MENU BANCO 180 P MADERA SIN RESP.  
MENU BENCH 180 WOODEN LEGS (NO BACK)  
MENU BANQUETTE 180 PIEDS BOIS SANS DOSSIER

0,41 m<sup>3</sup> / 1 Pack. / 24,0 kg

**257151.Z1.6**

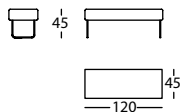
MENU BANCO 240 P MADERA SIN RESP.  
MENU BENCH 240 WOODEN LEGS (NO BACK)  
MENU BANQUETTE 240 PIEDS BOIS SANS DOSSIER

0,55 m<sup>3</sup> / 1 Pack. / 28,0 kg

Pata metal / Metal feet / Pied metal**257151.G.7**

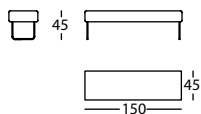
MENU BANCO 60 P METAL SIN RESP.  
MENU BENCH 60 METAL LEGS (NO BACK)  
MENU BANQUETTE 60 PIEDS MÉTAL SANS DOSSIER

0,14 m<sup>3</sup> / 1 Pack. / 9,0 kg

**257151.N.7**

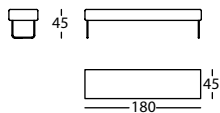
MENU BANCO 120 P METAL SIN RESP.  
MENU BENCH 120 METAL LEGS (NO BACK)  
MENU BANQUETTE 120 PIEDS MÉTAL SANS DOSSIER

0,28 m<sup>3</sup> / 1 Pack. / 16,0 kg

**257151.R.7**

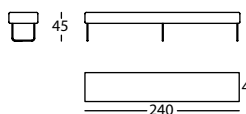
MENU BANCO 150 P METAL SIN RESP.  
MENU BENCH 150 METAL LEGS (NO BACK)  
MENU BANQUETTE 150 PIEDS MÉTAL SANS DOSSIER

0,35 m<sup>3</sup> / 1 Pack. / 20,0 kg

**257151.U.7**

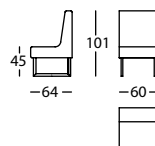
MENU BANCO 180 P METAL SIN RESP.  
MENU BENCH 180 METAL LEGS (NO BACK)  
MENU BANQUETTE 180 PIEDS MÉTAL SANS DOSSIER

0,41 m<sup>3</sup> / 1 Pack. / 24,0 kg

**257151.Z1.7**

MENU BANCO 240 P METAL SIN RESP.  
MENU BENCH 240 METAL LEGS (NO BACK)  
MENU BANQUETTE 240 PIEDS MÉTAL SANS DOSSIER

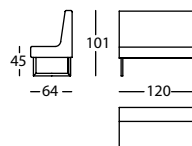
0,55 m<sup>3</sup> / 1 Pack. / 28,0 kg

Pata madera / Wooden feet / Pied bois**257121.G.6**

MENU MOD 60 PATA MADERA  
MENU MOD 60 WOODEN FEET  
MENU MOD 60 PIED BOIS

BOTONES / BUTTONS / BOUTONS

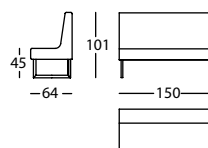
0,45 m<sup>3</sup> / 1 Pack. / 16,0 kg

**257121.N.6**

MENU MOD 120 PATA MADERA  
MENU MOD 120 WOODEN FEET  
MENU MOD 120 PIED BOIS

BOTONES / BUTTONS / BOUTONS

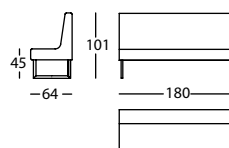
0,87 m<sup>3</sup> / 1 Pack. / 25,0 kg

**257121.R.6**

MENU MOD 150 PATA MADERA  
MENU MOD. 150 WOODEN FEET  
MENU MOD. 150 PIED BOIS

BOTONES / BUTTONS / BOUTONS

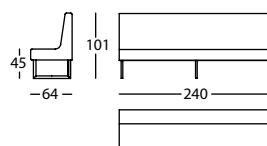
1,08 m<sup>3</sup> / 1 Pack. / 30,0 kg

**257121.U.6**

MENU MOD 180 PATA MADERA  
MENU MOD 180 WOODEN FEET  
MENU MOD 180 PIED BOIS

BOTONES / BUTTONS / BOUTONS

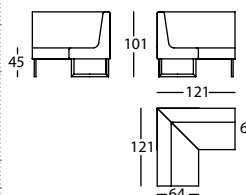
1,29 m<sup>3</sup> / 1 Pack. / 34,0 kg

**257121.Z1.6**

MENU MOD 240 PATA MADERA  
MENU MOD 240 WOODEN FEET  
MENU MOD 240 PIED BOIS

BOTONES / BUTTONS / BOUTONS

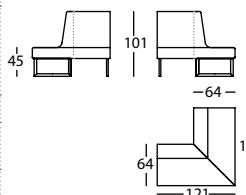
1,71 m<sup>3</sup> / 1 Pack. / 44,0 kg

**257161.6**

MENU ANGULO 90° PATA MADERA  
MENU CORNER 90° WOODEN FEET  
MENU ANGLE 90° PIED BOIS

BOTONES / BUTTONS / BOUTONS

1,56 m<sup>3</sup> / 1 Pack. / 35,0 kg

**257164.6**

MENU ANGULO 270° PATA MADERA  
MENU CORNER 270° WOODEN FEET  
MENU ANGLE 270° PIED BOIS

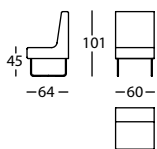
BOTONES / BUTTONS / BOUTONS

1,66 m<sup>3</sup> / 1 Pack. / 34,0 kg

MENU by Rafa García, 2009



Pata metal / Metal feet / Pied metal

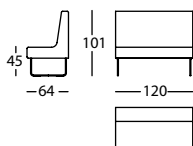


**257:121.G.7**

MENU MOD 60 PATA METAL  
MENU MOD 60 METAL FEET  
MENU MOD 60 PIED METAL

BOTONES / BUTTONS / BOUTONS

0,45 m<sup>3</sup> / 1 Pack. / 16,0 kg

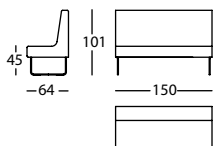


**257:121.N.7**

MENU MOD 120 PATA METAL  
MENU MOD 120 METAL FEET  
MENU MOD 120 PIED METAL

BOTONES / BUTTONS / BOUTONS

0,87 m<sup>3</sup> / 1 Pack. / 25,0 kg

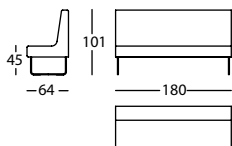


**257:121.R.7**

MENU MOD 150 PATA METAL  
MENU MOD. 150 METAL FEET  
MENU MOD. 150 PIED METAL

BOTONES / BUTTONS / BOUTONS

1,08 m<sup>3</sup> / 1 Pack. / 30,0 kg

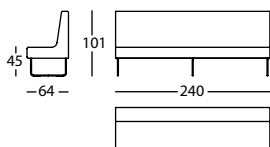


**257:121.U.7**

MENU MOD 180 PATA METAL  
MENU MOD 180 METAL FEET  
MENU MOD 180 PIED METAL

BOTONES / BUTTONS / BOUTONS

1,29 m<sup>3</sup> / 1 Pack. / 34,0 kg

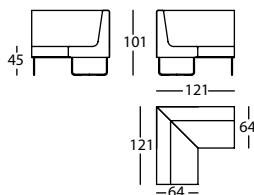


**257:121.Z1.7**

MENU MOD 240 PATA METAL  
MENU MOD 240 METAL FEET  
MENU MOD 240 PIED METAL

BOTONES / BUTTONS / BOUTONS

1,71 m<sup>3</sup> / 1 Pack. / 44,0 kg

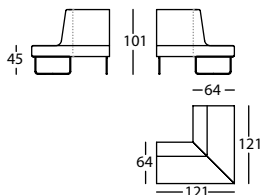


**257:161.7**

MENU ANGULO 90° PATA METAL  
MENU CORNER 90° METAL FEET  
MENU ANGLE 90° PIED METAL

BOTONES / BUTTONS / BOUTONS

1,56 m<sup>3</sup> / 1 Pack. / 35,0 kg



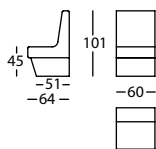
**257:164.7**

MENU ANGULO 270° PATA METAL  
MENU CORNER 270° METAL FEET  
MENU ANGLE 270° PIED METAL

BOTONES / BUTTONS / BOUTONS

1,66 m<sup>3</sup> / 1 Pack. / 34,0 kg

Zocalo madera / Wooden base / Socle bois \*

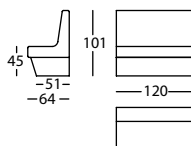


**257:121.G.Z6**

MENU MOD 60 ZOCALO MADERA  
MENU MOD 60 WOODEN BASE  
MENU MOD 60 SOCLE EN BOIS

BOTONES / BUTTONS / BOUTONS

0,45 m<sup>3</sup> / 1 Pack. / 23,0 kg

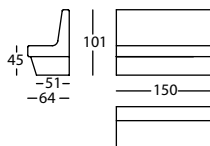


**257:121.N.Z6**

MENU MOD 120 ZOCALO MADERA  
MENU MOD 120 WOODEN BASE  
MENU MOD 120 SOCLE EN BOIS

BOTONES / BUTTONS / BOUTONS

0,87 m<sup>3</sup> / 1 Pack. / 36,0 kg

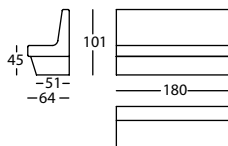


**257:121.R.Z6**

MENU MOD 150 ZOCALO MADERA  
MENU MOD 150 WOODEN BASE  
MENU 150 SOCLE EN BOIS

BOTONES / BUTTONS / BOUTONS

1,08 m<sup>3</sup> / 1 Pack. / 43,0 kg

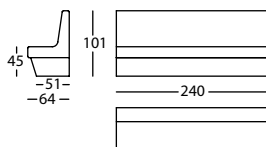


**257:121.U.Z6**

MENU MOD 180 ZOCALO MADERA  
MENU MOD 180 WOODEN BASE  
MENU MOD 180 SOCLE EN BOIS

BOTONES / BUTTONS / BOUTONS

1,29 m<sup>3</sup> / 1 Pack. / 50,0 kg

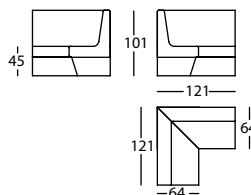


**257:121.Z1.Z6**

MENU MOD 240 ZOCALO MADERA  
MENU MOD 240 WOODEN BASE  
MENU MOD 240 SOCLE EN BOIS

BOTONES / BUTTONS / BOUTONS

1,71 m<sup>3</sup> / 1 Pack. / 69,0 kg

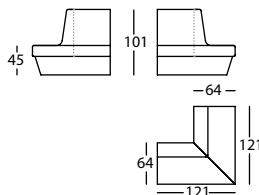


**257:161.Z6**

MENU ANGULO 90° ZOCALO MADERA  
MENU CORNER 90° WOODEN BASE  
MENU ANGLE 90° SOCLE EN BOIS

BOTONES / BUTTONS / BOUTONS

1,56 m<sup>3</sup> / 1 Pack. / 44,0 kg



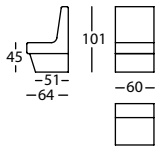
**257:164.Z6**

MENU ANGULO 270° ZOCALO MADERA  
MENU CORNER 270° WOODEN BASE  
MENU ANGLE 270° SOCLE EN BOIS

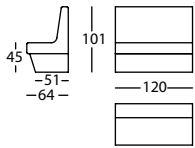
BOTONES / BUTTONS / BOUTONS

1,66 m<sup>3</sup> / 1 Pack. / 43,0 kg

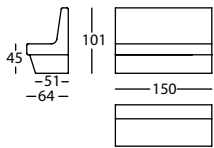
\* No está disponible en los EE. UU. debido a restricciones de importación.  
Unavailable in the USA due to import restrictions.  
N'est pas disponible aux USA en raison de restrictions à l'importation.

MENU by Rafa García, 2009Zocalo tapizado / Uphol. base / Socle tapisee**257121.G.ZT**MENU MOD 60 ZOCALO TAPIZADO  
MENU MOD 60 UPHOLSTERED BASE  
MENU MOD 60 SOCLE TAPISEE

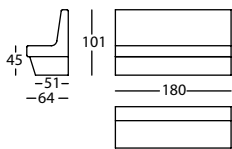
BOTONES / BUTTONS / BOUTONS

0,45 m<sup>2</sup> / 1 Pack. / 23,0 kg**257121.N.ZT**MENU MOD 120 ZOCALO TAPIZADO  
MENU MOD 120 UPHOLSTERED BASE  
MENU MOD 120 SOCLE TAPISEE

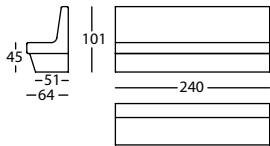
BOTONES / BUTTONS / BOUTONS

0,87 m<sup>2</sup> / 1 Pack. / 36,0 kg**257121.R.ZT**MENU MOD 150 ZOCALO TAPIZADO  
MENU MOD 150 UPHOLSTERED BASE  
MENU MOD. 150 SOCLE TAPISEE

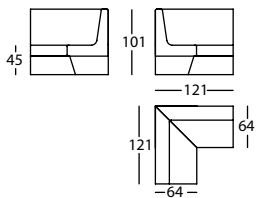
BOTONES / BUTTONS / BOUTONS

1,08 m<sup>2</sup> / 1 Pack. / 43,0 kg**257121.U.ZT**MENU MOD 180 ZOCALO TAPIZADO  
MENU MOD 180 UPHOLSTERED BASE  
MENU MOD 180 SOCLE TAPISEE

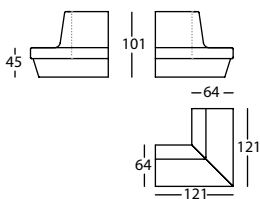
BOTONES / BUTTONS / BOUTONS

1,29 m<sup>2</sup> / 1 Pack. / 50,0 kg**257121.Z1.ZT**MENU MOD 240 ZOCALO TAPIZADO  
MENU MOD 240 UPHOLSTERED BASE  
MENU MOD 240 SOCLE TAPISEE

BOTONES / BUTTONS / BOUTONS

1,71 m<sup>2</sup> / 1 Pack. / 69,0 kg**257161.ZT**MENU ANGULO 90° ZOCALO TAPIZADO  
MENU CORNER 90° UPHOLSTERED BASE  
MENU ANGLE 90° SOCLE TAPISEE

BOTONES / BUTTONS / BOUTONS

1,56 m<sup>2</sup> / 1 Pack. / 44,0 kg**257164.ZT**MENU ANGULO 270° ZOCALO TAPIZADO  
MENU CORNER 270° UPHOLSTERED BASE  
MENU ANGLE 270° SOCLE TAPISEE

BOTONES / BUTTONS / BOUTONS

1,66 m<sup>2</sup> / 1 Pack. / 43,0 kg