


SOFTLIVING

KENSINGTON

GLOVE



felis
SOFT LIVING

GLOVE — KENSINGTON

L'architettura del comfort dialoga con la tecnologia del movimento. Nascono così Glove e Kensington, divani di ultima generazione che, con un semplice cambio di inclinazione, ridefiniscono spazi e momenti del quotidiano. Con loro, il benessere diventa un gioco di variazioni. Nella versione elettrica, il doppio meccanismo reclinatore consente di regolare comodamente sia le sedute che i poggiatesta. In quella fissa, i poggiatesta sono inclinabili manualmente in 15 posizioni. La libertà di composizione è totale: gli elementi motorizzati e fissi, infatti, sono combinabili a piacere per creare divani per ogni esigenza. La costante è la certezza della più alta qualità costruttiva Felis, abbinata a un design contemporaneo di classe. Ecco Glove e Kensington: la risposta che cercavi per il tuo living.

L'architecture du confort dialogue avec la technologie du mouvement. Ainsi naissent Glove et Kensington, des canapés de dernière génération qui, par un simple changement d'inclinaison, redéfinissent les espaces et les moments quotidiens. Grâce à eux, le bien-être devient un jeu de variations. Dans la version électrique, le mécanisme double reclinable permet de régler confortablement les assises et les appuie-têtes. Dans la version fixe, les appuie-têtes s'inclinent manuellement en 15 positions. La liberté de composition est totale: les éléments motorisés et fixes, en effet, sont combinables selon le choix, afin de créer des canapés pour quelque exigence. La constante est la certitude d'avoir la plus haute qualité constructive Felis, associée à un design contemporain de classe. Voici Glove et Kensington: la réponse que vous cherchiez pour votre salon.

The architecture of comfort dialoguing with motion technology. This is how the Glove and Kensington latest generation sofas were created. Simply change the reclining angle to redefine space and moments in your everyday life. Glove and Kensington turn wellbeing into a game of variations. On the electric version, the double recliner mechanism conveniently adjusts both the seats and headrests. On the fixed version, the headrests can be manually tilted into 15 different positions. Total creative freedom: combine the motorised and fixed sections in any way you like to create sofas to suit all requirements, safe in the knowledge you are getting Felis' highest manufacturing quality combined with a classy, contemporary design. Introducing Glove and Kensington: the solution for your living area you were searching for.

La arquitectura de la comodidad dialoga con la tecnología del movimiento. Así nacen Glove y Kensington, sofás de última generación que, con un simple cambio de inclinación, redefinen espacios y momentos de la vida cotidiana. Con ellos, el bienestar se convierte en un juego de variaciones. En la versión eléctrica, el mecanismo doble de inclinación permite un cómodo ajuste tanto de los asientos como de los reposacabezas. En la versión fija, los reposacabezas se reclinan manualmente en 15 posiciones. La libertad de composición es total: los elementos motorizados y fijos, de hecho, pueden combinarse a voluntad para crear sofás para cada necesidad. La característica constante es la certeza de una construcción Felis de la más alta calidad, combinada con un diseño contemporáneo y refinado. Aquí están Glove y Kensington: la respuesta que buscabas para tu sala de estar.



SCEGLI TRA VERSIONE ELETTRICA E FISSA

CHOOSE YOUR VERSION: ELECTRIC OR FIXED

CHOISISSEZ ENTRE LA VERSION ÉLECTRIQUE ET CELLE FIXE

ELIGE ENTRE LA VERSIÓN ELÉCTRICA Y LA FIJA

KENSINGTON

P. 20

P. 4

GLOVE

Elettrica con doppio recliner / Fissa con poggiatesta regolabile

Electric with double recliner / Fixed with adjustable headrest

Électrique avec double recliner / Fixe avec appuie-tête réglable

Eléctrica con doble inclinación / Fija con reposacabeza ajustable



GLOVE



Forme e volumi che trasmettono la sensazione di un generoso relax: Glove è il fascino dello stile in piena comodità. Con i suoi caratteristici braccioli ripiegati, crea l'occasione di morbidi appoggi, anche da sdraiati.

Forms and volumes that convey a sense of generous relaxation: Glove is the charm of style combined with the utmost comfort. You can also use the characteristic fold-in armrests to provide soft support whilst lying down.

Formes et volumes qui transmettent la sensation d'un grand relax: Glove est le charme du style en plein confort. Avec ses accoudoirs repliés caractéristiques, il crée des appuis souples, même en position couché.

Formas y volúmenes que transmiten la sensación de una generosa relajación: Glove es el encanto del estilo en completa comodidad. Con sus característicos apoyabrazos plegados, crea la oportunidad de tener apoyos suaves, incluso en posición tumbada.







Grazie ai due meccanismi elettrici, basta un pulsante per inclinare il poggiatesta e allungare la seduta fino alla posizione desiderata.

The two electric mechanisms allow you to simply press a button to tilt the headrest and lengthen the seat to your desired position.

Grâce aux mécanismes électriques, il suffit d'un bouton pour incliner l'appuie-tête et allonger l'assise dans la position désirée.

Gracias a los dos mecanismos eléctricos, un botón es todo lo que se necesita para inclinar el reposacabeza y extender el asiento hasta alcanzar la posición deseada.





Con l'opzione batteria UPS, il divano è libero di essere protagonista al centro del living.

The UPS battery option gives your sofa the freedom to take centre stage in the middle of your living room.

Avec l'option batterie UPS, le canapé est libre d'être le protagoniste au centre du salon.

Con la opción de la batería UPS, el sofá se convierte en el protagonista en el centro de la sala de estar.







KENSINGTON



Ampi braccioli, linee sinuose, morbidi cuscini filo terra che coprono tutta la seduta. La maestosa orizzontalità di Kensington è movimentata dalle cuciture trapuntate, raffinato tocco di stile.

Broad armrests, sinuous lines and soft cushioning down to floor level covering the entire seat. The Kensington's magnificent horizontality is enhanced by the channel quilting, which adds an elegant, stylish touch.

Amplios accoudoirs, lignes sinueuses, coussins souples jusqu'au sol qui recouvrent toute l'assise. La majestueuse horizontalité de Kensington est mouvementée par ses coutures matelassées, en style raffiné.

Amplios apoyabrazos, líneas sinuosas, suaves cojines a nivel del suelo que cubren todo el asiento. La majestuosa horizontalidad de Kensington está animada por las costuras acolchadas, un toque de estilo refinado.








Le possibilità di relax si moltiplicano abbinando moduli con meccanismi elettrici e manuali, insieme ad altri elementi come la chaise longue.

Your opportunities for relaxation are multiplied by combining sections featuring electric and manual recliner mechanisms with other sections such as the chaise longue.

Le relax se multiplie en combinant modules, mécanismes électriques et manuels, avec d'autres éléments comme la chaise longue.

Las posibilidades de relajación se multiplican al combinar módulos con mecanismos eléctricos y manuales, junto con otros elementos como la chaise longue.





La versione fissa è dotata di poggiatesta ergonomici regolabili in 15 posizioni per un'esperienza comfort su misura.

The fixed version is equipped with an adjustable 15-position ergonomic headrest so you can experience tailor-made comfort.

La version fixe est dotée d'appuie-têtes ergonomiques réglables en 15 positions pour offrir une expérience de confort sur mesure.

La versión fija dispone de reposacabeza ergonómico, ajustable en 15 posiciones para una experiencia de confort a medida.



GLOVE — KENSINGTON

TECHNICAL SECTION

STRUTTURA

Realizzata con masselli portanti in legno di abete massiccio di vari spessori, parti di tamponamento in fibra grezza e/o compensato di legno. Struttura in agglomerato di legno e/o multistrato da 18 mm. Il tutto è in classe E1, pertanto a bassa emissione di formaldeide. Il tutto ricoperto con vellutino 100% poliammide accoppiato ad espanso e/o resinato da 200 gr. accoppiato a maglina 100% poliestere.

MOLLEGGIO

Realizzato in nastri da 80 mm tesi meccanicamente, composti da fili in nylon avvolto a spirale.

IMBOTTITURA

Cuscino seduta in espanso indeformabile D35.SE ricoperto con resinato da 200 gr. accoppiato a maglina 100% poliestere. Cuscino schienale e poggiatesta in espanso indeformabile D16 morbido ricoperto con resinato da 200 gr. accoppiato a maglina 100% poliestere termofissato a vellutino. Bracciolo in espanso indeformabile in D30 - D21 con falda da 300 gr. termolegata. Il tutto ricoperto con resinato 200 gr. accoppiato a maglina 100% poliestere.

PIEDI

Piedi in ABS nero H40 mm non visibile.

STRUCTURE

Construction features load-bearing frames in solid fir wood of various thicknesses, reinforcement parts made of rough fibre and/or plywood. Structure made of 18 mm chipboard and/or 18 mm multi-layered wood. All Class E1, therefore low formaldehyde emissions. Completely covered with 100% polyamide velveteen bonded to 200 g foam and/or resin bonded to 100% polyester jersey.

SPRINGS

Mechanically tensioned 80 mm wide bands, composed of spiral-wound nylon strands.

UPHOLSTERY

Seat cushion made of D35.SE non-deformable foam covered with 200 g resin bonded to 100% polyester jersey. Back cushion and headrest made of soft D16 non-deformable foam covered with 200 g resin bonded to 100% polyester jersey thermo-fixed to velveteen. Armrest made of D30 - D21 non deformable foam with 300 g thermo-bonded lap. Completely covered with 200 g resin bonded to 100% polyester jersey.

FEET

H40 mm ABS plastic feet, not visible.

STRUCTURE

Réalisée en bois de pin massif portant de différentes épaisseurs, les parties de remplissage sont en fibre brute et/ou en bois compensé. Structure en bois aggloméré et / ou en multicouches de 18 mm. Le tout en classe E1, avec une basse émission de formaldéhyde. Tout est recouvert de velours 100% polyamide accouplé à 200 gr. d'expansé et/ou de résiné accouplé à une maille 100% polyester.

RESSORTS

Réalisés en bandes de 80 mm, tendus mécaniquement, composés par des fils en nylon enroulés à spirale.

REMBOURRAGE

Coussin d'assise en expansé indéformable D35.SE recouvert par un résiné de 200 gr. accouplé à une maille 100% polyester. Coussin dossier et appuie-tête en expansé indéformable D16 souple recouvert par un résiné de 200 gr. accouplé à une maille 100% velours polyester fixée par chaleur. Accoudoirs en expansé indéformable en D30-D21 avec couverture de 300 gr. attachée par chaleur. Le tout recouvert avec un résiné de 200 gr. accouplé à une maille 100% polyester.

PIEDS

Pieds en ABS noir H. 40 mm invisibles.

ESTRUCTURA

Realizada con armazón de madera maciza de abeto de distintos grosores. Partes de taponado en fibra bruta y/o madera contrachapada. Estructura de aglomerado y/o madera contrachapada de 18 mm. Todo tratado en clase E1, es decir con baja emisión de formaldehído. Todo cubierto con velludillo 100% de poliamida acoplado con espuma y/o tejido resinado de 200 g. recubierto con género de punto 100% poliéster.

SISTEMA DE SUSPENSIÓN

Realizado con cinchas de 80 mm, tensadas mecánicamente, compuestas por hilos de nylon envueltos en forma de espiral.

RELLENO

Cojín del asiento en espuma indeformable D35.SE recubierto con tejido resinado de 200 g acoplado con género de punto 100% poliéster. Cojín del respaldo y reposacabeza de espuma blanda e indeformable D16 recubierta de tejido resinado de 200 g y recubierto con género de punto 100% poliéster termofijado con velludillo. Apoyabrazos de espuma indeformable en D30 - D21 con solapa termoadhesiva de 300 g. Todo cubierto con tejido resinado 200 g, acoplado al género de punto 100% poliéster.

PATAS

Patatas de ABS negro de 40 mm de altura, no visibles.

CARATTERISTICHE GENERALI

GENERAL FEATURES

CARACTÉRISTIQUES GÉNÉRALES

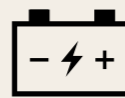
CARACTERÍSTICAS GENERALES



ELETRICO
ELECTRIC
ÉLECTRIQUE
ELÉCTRICO



TELECOMANDO
REMOTE CONTROL
TÉLÉCOMMANDE
MANDO A DISTANCIA



BATTERIA UPS
UPS BATTERY
BATTERIE UPS
BATERÍA UPS



PORTATA 150 KG
LOAD 150 KG
PORTÉE 150 KG
CAPACIDAD 150 KG



50.000 CICLI
50,000 CYCLES
50.000 CICLOS



MECCANICA GARANTITA 3 ANNI
MECHANICS GUARANTEED FOR 3 YEARS
MÉCANIQUE GARANTIE 3 ANS
MECÁNICA GARANTIZADA 3 AÑOS

ZERO WALL

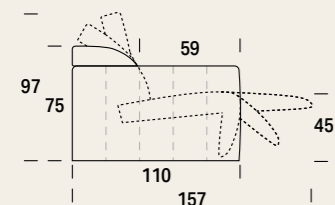


MECCANISMO ELETTRICO

ELECTRIC MECHANISM

MÉCANISME ÉLECTRIQUE

MECANISMO ELÉCTRICO



GLOVE — KENSINGTON

GLOVE



KENSINGTON



ENTRAMBI DISPONIBILI IN VERSIONE FISSA O ELETTRICA

BOTH AVAILABLE AS FIXED OR ELECTRIC VERSIONS

LES DEUX DISPONIBLES EN VERSION FIXE OU ÉLECTRIQUE

AMBOS DISPONIBLES EN VERSIÓN FIJA O ELÉCTRICA

VERSIONE FISSA

Con poggiatesta manuale dotato di meccanica a cricchetto.

oppure

VERSIONE ELETTRICA

Con doppia motorizzazione (seduta e poggiatesta).

FIXED VERSION

Featuring manual headrest fitted with ratchet mechanism.

or

ELECTRIC VERSION

Features dual motorisation (seat and headrest).

VERSION FIXE

Avec appuie-tête manuel doté de mécanisme à cliquet.

ou

VERSION ÉLECTRIQUE

Avec double motorisation (assise et appuie-tête).

VERSIÓN FIJA

Con reposacabeza manual provisto de mecánica de carraca.

o bien

VERSIÓN ELÉCTRICA

Con doble motorización (asiento y reposacabeza).



Manuale - Manual - Manuelle - Manual



Elettrica - Electric - Électrique - Eléctrica

GLOVE — KENSINGTON

TECHNICAL SECTION

Il pratico telecomando aziona due motori elettrici in modo indipendente per regolare poggiatesta e/o seduta. Grazie al meccanismo Zero Wall, si può scegliere l'inclinazione preferita senza allontanare il divano dal muro.

Nel caso in cui si opti per una seduta fissa insieme a una elettrica, è necessario specificare la posizione di quest'ultima (dx/sx).

The practical remote control drives two electric motors, which independently adjust the headrest and/or seat. The Zero Wall mechanism enables you to choose your favourite reclining position without moving the sofa away from the wall.

If you opt for a section featuring both fixed and electric seat, please specify the position of the electric seat (right or left).

Le télécommande pratique actionne deux moteurs électriques de façon indépendante afin de régler appui-tête et/ou assise. Grâce au mécanisme Zero Wall, vous pouvez choisir l'inclinaison préférée sans devoir éloigner le canapé du mur.

Dans le cas où vous optiez pour une assise fixe associée à une électrique, il est nécessaire de spécifier la position de cette dernière (d./g.)

El práctico mando a distancia acciona dos motores eléctricos de forma independiente para ajustar el reposacabeza y/o el asiento. Gracias al mecanismo Zero Wall, se puede elegir la inclinación preferida sin alejar el sofá de la pared.

Si se opta por un asiento fijo junto con uno eléctrico, se debe especificar la posición de este último (derecha/izquierda).



CARTER DI COPERTURA FORNITO DI SERIE
COVERING CARTER SUPPLIED AS STANDARD
CARTER DE COUVERTURE FOURNI EN STANDARD
CARTER DE COBERTURA DE SERIE

SFODERABILE AL 100%

I rivestimenti sono completamente sfoderabili per consentire pulizia e manutenzione con la massima praticità.

100% REMOVABLE COVERS

The covers are all removable to ensure highly practical cleaning and maintenance.



100% DÉHOUSSABLE

Les revêtements sont complètement déhoussables afin de permettre un nettoyage et une manutention très pratique.

DESENFUNDABLE AL 100%

Los revestimientos son completamente desenfundables para permitir la limpieza y el mantenimiento con la máxima practicidad.

SALVAMONETE

Anche quando il divano si inclina, nessun oggetto può finire all'interno della struttura grazie a un tessuto di collegamento tra seduta e schienale.

COIN SAVER

Even when the sofa is reclining, no object can get into the frame as a layer of fabric connects the seat to the backrest.

SAUVE MONNAIE

Même lorsque le canapé s'incline, aucun objet ne peut finir à l'intérieur de la structure grâce au tissu de liaison entre l'assise et le dossier.

GUARDAMONEDAS

Incluso cuando el sofá se inclina, ningún objeto puede caer dentro de la estructura gracias a una tela de unión entre el asiento y el respaldo.



GLOVE



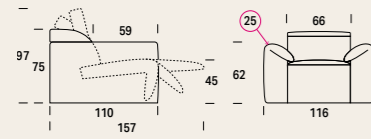
I disegni del listino relativi ad elementi con verso si riferiscono alla versione sinistra. / The drawings in the price list relating to sections with back refer to the version on the left. / Les dessins de la liste des prix concernant les éléments avec un sens se réfèrent à la version gauche. / Los dibujos de la lista de precios de los elementos con dirección se refieren a la versión izquierda.

COMPLETAMENTE SFODERABILE / COMPLETELY REMOVABLE COVERS / ENTIÈREMENT DÉHOUSSABLE / TOTALMENTE DESENFUNDABLE

Art. Item Art.	Versione Version Version	€	C	S	L	V	D	E	M	P	Peso Kg Weight Poids Peso
			T. CLIENTE	SUPER	LUSSO	VIP	DE LUX	ELITE	MAXI	PRESTIGE	

Poltrona Small

Armchair Small
Fauteuil Small
Sillón Small

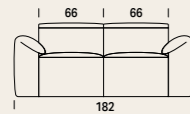


Mt. tessuto / Structure l.m. / Métrage Base / M. base 10,70
Volume mc / Volume m³ / Volume m³ / Volumen m³ 1,40

	F01	Versione fissa Fixed version Version fixe Versión fija	€								64 Kg
	E01	Versione elettrica Electric version Version électrique Versión eléctrica	€								81 Kg

Divano 2 posti Small

2-seater Small sofa
Canapé 2 places Small
Sofa 2 plazas Small

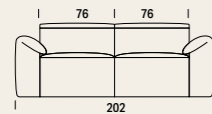


Mt. tessuto / Structure l.m. / Métrage Base / M. base 15,20
Volume mc / Volume m³ / Volume m³ / Volumen m³ 2,20

	F02	Versione fissa Fixed version Version fixe Versión fija	€								92 Kg
	E04	1 Centrale elettrico 1 Electric central section 1 Centrale électrique 1 Central eléctrico	€								109 Kg
	E40	1 Centrale elettrico 1 Electric central section 1 Centrale électrique 1 Central eléctrico	€								109 Kg
	E02	2 Centrali elettrici 2 Electric central sections 2 Centrales électriques 2 Centrales eléctricos	€								126 Kg

Divano 2 posti Midi

2-seater Midi sofa
Canapé 2 places Midi
Sofa 2 plazas Midi

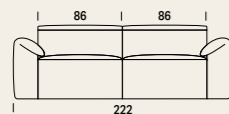


Mt. tessuto / Structure l.m. / Métrage Base / M. base 18,00
Volume mc / Volume m³ / Volume m³ / Volumen m³ 2,20

	F20	Versione fissa Fixed version Version fixe Versión fija	€								100 Kg
	EGX	1 Centrale elettrico 1 Electric central section 1 Centrale électrique 1 Central eléctrico	€								118 Kg
	EXG	1 Centrale elettrico 1 Electric central section 1 Centrale électrique 1 Central eléctrico	€								118 Kg
	E20	2 Centrali elettrici 2 Electric central sections 2 Centrales électriques 2 Centrales eléctricos	€								136 Kg

Divano 3 posti Large

3-seater Large sofa
Canapé 3 places Large
Sofa 3 plazas Large

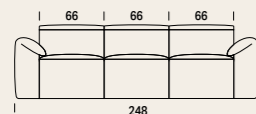


Mt. tessuto / Structure l.m. / Métrage Base / M. base 18,60
Volume mc / Volume m³ / Volume m³ / Volumen m³ 2,20

	F03	Versione fissa Fixed version Version fixe Versión fija	€								108 Kg
	E06	1 Centrale elettrico 1 Electric central section 1 Centrale électrique 1 Central eléctrico	€								127 Kg
	E60	1 Centrale elettrico 1 Electric central section 1 Centrale électrique 1 Central eléctrico	€								127 Kg
	E03	2 Centrali elettrici 2 Electric central sections 2 Centrales électriques 2 Centrales eléctricos	€								146 Kg

Divano 3 posti Maxi

3-seater Maxi sofa
Canapé 3 places Maxi
Sofa 3 plazas Maxi



Mt. tessuto / Structure l.m. / Métrage Base / M. base 19,70
Volume mc / Volume m³ / Volume m³ / Volumen m³ 3,00

	F07	Versione fissa Fixed version Version fixe Versión fija	€								120 Kg
	E51	1 Centrale elettrico 1 Electric central section 1 Centrale électrique 1 Central eléctrico	€								137 Kg
	E52	1 Centrale elettrico 1 Electric central section 1 Centrale électrique 1 Central eléctrico	€								137 Kg
	E53	1 Centrale elettrico 1 Electric central section 1 Centrale électrique 1 Central eléctrico	€								137 Kg

LE FODERE DI RICAMBIO COSTANO IL 52% DEL CORRISPONDENTE ARTICOLO IN VERSIONE FISSA / SPARE COVERS COST 52% OF CORRESPONDING ITEM ON FIXED VERSION / LES HOUSSES DE RECHANGE COÛTENT 52% DU PRIX DE L'ARTICLE CORRESPONDANT EN VERSION FIXE / LAS FUNDAS DE RECAMBIO CUESTAN EL 52% DEL ARTÍCULO CORRESPONDIENTE EN LA VERSIÓN FIJA

GLOVE

GLOVE



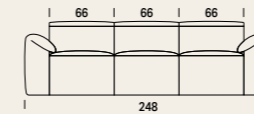
I disegni del listino relativi ad elementi con verso si riferiscono alla versione sinistra. / The drawings in the price list relating to sections with back refer to the version on the left. / Les dessins de la liste des prix concernant les éléments avec un sens se réfèrent à la version gauche. / Los dibujos de la lista de precios de los elementos con dirección se refieren a la versión izquierda.

COMPLETAMENTE SFODERABILE / COMPLETELY REMOVABLE COVERS / ENTIÈREMENT DÉHOUSSABLE / TOTALMENTE DESENFUNDABLE

Art. Item Art.	Versione Version Version	€	C	S	L	V	D	E	M	P	Peso Kg Weight Poids Peso
			T. CLIENTE	SUPER	LUSSO	VIP	DE LUX	ELITE	MAXI	PRESTIGE	

Divano 3 posti Maxi

3-seater Maxi sofa
Canapé 3 places Maxi
Sofa 3 plazas Maxi



Mt. tessuto / Structure l.m. / Métrage Base / M. base 19,70
Volume mc / Volume m³ / Volume m³ / Volumen m³ 3,00

	E54	2 Centrali elettrici 2 Electric central sections 2 Centrales électriques 2 Centrales eléctricos	€								154 Kg
	E55	2 Centrali elettrici 2 Electric central sections 2 Centrales électriques 2 Centrales eléctricos	€								154 Kg
	E56	2 Centrali elettrici 2 Electric central sections 2 Centrales électriques 2 Centrales eléctricos	€								154 Kg
	E07	3 Centrali elettrici 3 Electric central sections 3 Centrales électriques 3 Centrales eléctricos	€								171 Kg

Elemento centrale Small

Central section Small
Élément central Small
Elemento central Small



Mt. tessuto / Structure l.m. / Métrage Base / M. base 4,50
Volume mc / Volume m³ / Volume m³ / Volumen m³ 0,80

	F90	Versione fissa Fixed version Version fixe Versión fija	€								28 Kg
	E90	Versione elettrica Electric version Version électrique Versión eléctrica	€								45 Kg

Elemento centrale Midi

Central section Midi
Élément central Midi
Elemento central Midi



Mt. tessuto / Structure l.m. / Métrage Base / M. base 5,90
Volume mc / Volume m³ / Volume m³ / Volumen m³ 0,80

	F91	Versione fissa Fixed version Version fixe Versión fija	€								32 Kg
	E91	Versione elettrica Electric version Version électrique Versión eléctrica	€								50 Kg

Elemento centrale Large

Central section Large
Élément central Large
Elemento central Large



Mt. tessuto / Structure l.m. / Métrage Base / M. base 6,20
Volume mc / Volume m³ / Volume m³ / Volumen m³ 0,80

	F92	Versione fissa Fixed version Version fixe Versión fija	€								36 Kg
	E92	Versione elettrica Electric version Version électrique Versión eléctrica	€								55 Kg

Laterale 1 posto Small DX-SX

RH-LH 1-seater Small side element
Canapé bâtarde 1 place Small D-G
Lateral 1 plaza Small DCH-IZQ



Mt. tessuto / Structure l.m. / Métrage Base / M. base 7,60
Volume mc / Volume m³ / Volume m³ / Volumen m³ 1,10

	Art. DX Item RH Art. DR Art. DCH	FSD	Art. SX Item LH Art. GA Art. IZQ	FSS	Versione fissa Fixed version Version fixe Versión fija	€					46 Kg
	Art. DX Item RH Art. DR Art. DCH	ESD	Art. SX Item LH Art. GA Art. IZQ	ESS	Versione elettrica Electric version Version électrique Versión eléctrica	€					63 Kg

LE FODERE DI RICAMBIO COSTANO IL 52% DEL CORRISPONDENTE ARTICOLO IN VERSIONE FISSA / SPARE COVERS COST 52% OF CORRESPONDING ITEM ON FIXED VERSION / LES HOUSSES DE RECHANGE COÛTENT 52% DU PRIX DE L'ARTICLE CORRESPONDANT EN VERSION FIXE / LAS FUNDAS DE RECAMBIO CUESTAN EL 52% DEL ARTÍCULO CORRESPONDIENTE EN LA VERSIÓN FIJA

SOFT LIVING

GLOVE



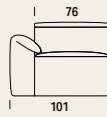
I disegni del listino relativi ad elementi con verso si riferiscono alla versione sinistra. / The drawings in the price list relating to sections with back refer to the version on the left. / Les dessins de la liste des prix concernant les éléments avec un sens se réfèrent à la version gauche. / Los dibujos de la lista de precios de los elementos con dirección se refieren a la versión izquierda.

COMPLETAMENTE SFODERABILE / COMPLETELY REMOVABLE COVERS / ENTIÈREMENT DÉHOUSSABLE / TOTALMENTE DESENFUNDABLE

Art. Item Art.	Versione Version Version	€	C	S	L	V	D	E	M	P	Peso Kg Weight Poids Peso
			T. CLIENTE	SUPER	LUSSO	VIP	DE LUX	ELITE	MAXI	PRESTIGE	

Laterale 1 posto Midi DX-SX

RH-LH 1-seater Midi side element
Canapé bâtarde 1 place Midi D-G
Lateral 1 plaza Midi DCH-IZQ

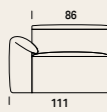


Mt. tessuto / Structure l.m. / Métrage Base / M. base 9,00
Volume mc / Volume m³ / Volume m³ / Volumen m³ 1,10

	Art. DX Item RH Art. DR Art. DCH	FMD	Art. SX Item LH Art. GA Art. IZQ	FMS	Versione fissa Fixed version Version fixe Version fija	€														50 Kg
	Art. DX Item RH Art. DR Art. DCH	EMD	Art. SX Item LH Art. GA Art. IZQ	EMS	Versione elettrica Electric version Version électrique Version eléctrica	€														68 Kg

Laterale 1 posto Large DX-SX

RH-LH 1-seater Large side element
Canapé bâtarde 1 place Large D-G
Lateral 1 plaza Large DCH-IZQ

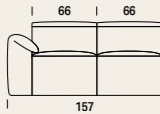


Mt. tessuto / Structure l.m. / Métrage Base / M. base 9,30
Volume mc / Volume m³ / Volume m³ / Volumen m³ 1,10

	Art. DX Item RH Art. DR Art. DCH	FLD	Art. SX Item LH Art. GA Art. IZQ	FLS	Versione fissa Fixed version Version fixe Version fija	€														54 Kg
	Art. DX Item RH Art. DR Art. DCH	ELD	Art. SX Item LH Art. GA Art. IZQ	ELS	Versione elettrica Electric version Version électrique Version eléctrica	€														73 Kg

Laterale 2 posti Small DX-SX

RH-LH 2-seater Small side element
Canapé bâtarde 2 place Small D-G
Lateral 2 plaza Small DCH-IZQ

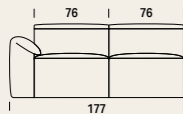


Mt. tessuto / Structure l.m. / Métrage Base / M. base 12,10
Volume mc / Volume m³ / Volume m³ / Volumen m³ 1,90

	Art. DX Item RH Art. DR Art. DCH	F2D	Art. SX Item LH Art. GA Art. IZQ	F2S	Versione fissa Fixed version Version fixe Version fija	€														74 Kg
	Art. DX Item RH Art. DR Art. DCH	E4D	Art. SX Item LH Art. GA Art. IZQ	E4S	1 Centrale elettrico 1 Electric central section 1 Centrale électrique 1 Central eléctrico	€														91 Kg
	Art. DX Item RH Art. DR Art. DCH	EX4	Art. SX Item LH Art. GA Art. IZQ	E4X	1 Centrale elettrico 1 Electric central section 1 Centrale électrique 1 Central eléctrico	€														91 Kg
	Art. DX Item RH Art. DR Art. DCH	E2D	Art. SX Item LH Art. GA Art. IZQ	E2S	2 Centrali elettrici 2 Electric central sections 2 Centrales électriques 2 Centrales eléctricos	€														108 Kg

Laterale 2 posti Midi DX-SX

RH-LH 2-seater Midi side element
Canapé bâtarde 2 place Midi D-G
Lateral 2 plaza Midi DCH-IZQ

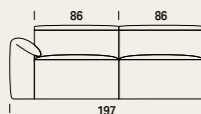


Mt. tessuto / Structure l.m. / Métrage Base / M. base 14,90
Volume mc / Volume m³ / Volume m³ / Volumen m³ 1,90

	Art. DX Item RH Art. DR Art. DCH	FGD	Art. SX Item LH Art. GA Art. IZQ	FGS	Versione fissa Fixed version Version fixe Version fija	€														82 Kg
	Art. DX Item RH Art. DR Art. DCH	EXD	Art. SX Item LH Art. GA Art. IZQ	EXS	1 Centrale elettrico 1 Electric central section 1 Centrale électrique 1 Central eléctrico	€														100 Kg
	Art. DX Item RH Art. DR Art. DCH	EX5	Art. SX Item LH Art. GA Art. IZQ	EX5	1 Centrale elettrico 1 Electric central section 1 Centrale électrique 1 Central eléctrico	€														100 Kg
	Art. DX Item RH Art. DR Art. DCH	EGD	Art. SX Item LH Art. GA Art. IZQ	EGS	2 Centrali elettrici 2 Electric central sections 2 Centrales électriques 2 Centrales eléctricos	€														118 Kg

Laterale 3 posti Large DX-SX

RH-LH 3-seater Large side element
Canapé bâtarde 3 place Large D-G
Lateral 3 plaza Large DCH-IZQ



Mt. tessuto / Structure l.m. / Métrage Base / M. base 15,50
Volume mc / Volume m³ / Volume m³ / Volumen m³ 1,90

	Art. DX Item RH Art. DR Art. DCH	F3D	Art. SX Item LH Art. GA Art. IZQ	F3S	Versione fissa Fixed version Version fixe Version fija	€														90 Kg
	Art. DX Item RH Art. DR Art. DCH	E6D	Art. SX Item LH Art. GA Art. IZQ	E6S	1 Centrale elettrico 1 Electric central section 1 Centrale électrique 1 Central eléctrico	€														109 Kg
	Art. DX Item RH Art. DR Art. DCH	EX6	Art. SX Item LH Art. GA Art. IZQ	E6X	1 Centrale elettrico 1 Electric central section 1 Centrale électrique 1 Central eléctrico	€														109 Kg
	Art. DX Item RH Art. DR Art. DCH	E3D	Art. SX Item LH Art. GA Art. IZQ	E3S	2 Centrali elettrici 2 Electric central sections 2 Centrales électriques 2 Centrales eléctricos	€														128 Kg

LE FODERE DI RICAMBIO COSTANO IL 52% DEL CORRISPONDENTE ARTICOLO IN VERSIONE FISSA / SPARE COVERS COST 52% OF CORRESPONDING ITEM ON FIXED VERSION / LES HOUSSES DE RECHANGE CÔTENT 52% DU PRIX DE L'ARTICLE CORRESPONDANT EN VERSION FIXE / LAS FUNDAS DE RECAMBIO CUESTAN EL 52% DEL ARTÍCULO CORRESPONDIENTE EN LA VERSIÓN FIJA

GLOVE

GLOVE



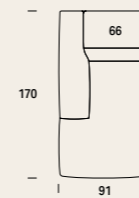
I disegni del listino relativi ad elementi con verso si riferiscono alla versione sinistra. / The drawings in the price list relating to sections with back refer to the version on the left. / Les dessins de la liste des prix concernant les éléments avec un sens se réfèrent à la version gauche. / Los dibujos de la lista de precios de los elementos con dirección se refieren a la versión izquierda.

COMPLETAMENTE SFODERABILE / COMPLETELY REMOVABLE COVERS / ENTIÈREMENT DÉHOUSSABLE / TOTALMENTE DESENFUNDABLE

Art. Item Art.	Versione Version Version	€	C	S	L	V	D	E	M	P	Peso Kg Weight Poids Peso
			T. CLIENTE	SUPER	LUSSO	VIP	DE LUX	ELITE	MAXI	PRESTIGE	

Chaise longue Small DX-SX

Chaise longue Small RH-LH
Chaise longue Small D-G
Chaise longue Small DCH-IZQ

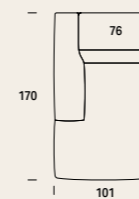


Mt. tessuto / Structure l.m. / Métrage Base / M. base 7,90
Volume mc / Volume m³ / Volume m³ / Volumen m³ 1,60

Art. DX Item RH Art. DR Art. DCH	FCD	Art. SX Item LH Art. GA Art. IZQ	FCS	Versione fissa Fixed version Version fixe Version fija	€																52 Kg
Art. DX Item RH Art. DR Art. DCH	ECD	Art. SX Item LH Art. GA Art. IZQ	ECS	Versione elettrica Electric version Version électrique Version eléctrica	€																54 Kg

Chaise longue Midi DX-SX

Chaise longue Midi RH-LH
Chaise longue Midi D-G
Chaise longue Midi DCH-IZQ

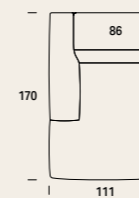


Mt. tessuto / Structure l.m. / Métrage Base / M. base 9,40
Volume mc / Volume m³ / Volume m³ / Volumen m³ 1,60

Art. DX Item RH Art. DR Art. DCH	FMC	Art. SX Item LH Art. GA Art. IZQ	FCM	Versione fissa Fixed version Version fixe Version fija	€																58 Kg
Art. DX Item RH Art. DR Art. DCH	EMC	Art. SX Item LH Art. GA Art. IZQ	ECM	Versione elettrica Electric version Version électrique Version eléctrica	€																60 Kg

Chaise longue Large DX-SX

Chaise longue Large RH-LH
Chaise longue Large D-G
Chaise longue Large DCH-IZQ



Mt. tessuto / Structure l.m. / Métrage Base / M. base 10,40
Volume mc / Volume m³ / Volume m³ / Volumen m³ 1,60

Art. DX Item RH Art. DR Art. DCH	FLC	Art. SX Item LH Art. GA Art. IZQ	FCL	Versione fissa Fixed version Version fixe Version fija	€																64 Kg
Art. DX Item RH Art. DR Art. DCH	ELC	Art. SX Item LH Art. GA Art. IZQ	ECL	Versione elettrica Electric version Version électrique Version eléctrica	€																66 Kg

Bracciolo DX-SX

Armrest RH-LH
Manchette D-G
Brazo DCH-IZQ



Mt. tessuto / Structure l.m. / Métrage Base / M. base 3,10
Volume mc / Volume m³ / Volume m³ / Volumen m³ 0,30

Art. DX Item RH Art. DR Art. DCH	RB	Art. SX Item LH Art. GA Art. IZQ	BR	Versione fissa Fixed version Version fixe Version fija	€																18 Kg
----------------------------------	----	----------------------------------	----	--	---	--	--	--	--	--	--	--	--	--	--	--	--	--	--	--	-------

LE FODERE DI RICAMBIO COSTANO IL 52% DEL CORRISPONDENTE ARTICOLO IN VERSIONE FISSA / SPARE COVERS COST 52% OF CORRESPONDING ITEM ON FIXED VERSION / LES HOUSSES DE RECHANGE CÔTENT 52% DU PRIX DE L'ARTICLE CORRESPONDANT EN VERSION FIXE / LAS FUNDAS DE RECAMBIO CUESTAN EL 52% DEL ARTÍCULO CORRESPONDIENTE EN LA VERSIÓN FIJA

SOFT LIVING

GLOVE



I disegni del listino relativi ad elementi con verso si riferiscono alla versione sinistra. / The drawings in the price list relating to sections with back refer to the version on the left. / Les dessins de la liste des prix concernant les éléments avec un sens se réfèrent à la version gauche. / Los dibujos de la lista de precios de los elementos con dirección se refieren a la versión izquierda.

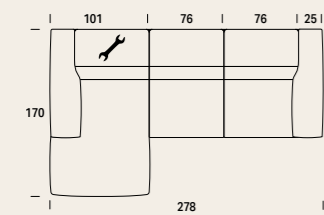
COMPLETAMENTE SFODERABILE / COMPLETELY REMOVABLE COVERS / ENTIÈREMENT DÉHOUSSABLE / TOTALMENTE DESENFUNDABLE

Art. Item Art.	Versione Version Version	€	C	S	L	V	D	E	M	P	Peso Kg Weight Poids Peso
			T. CLIENTE	SUPER	LUSSO	VIP	DE LUX	ELITE	MAXI	PRESTIGE	
Art. DX Item RH Art. DR Art. DCH FCD Art. SX Item LH Art. GA Art. IZQ FCS	Versione fissa Fixed version Version fixe Version fija	€									126 Kg
Art. DX Item RH Art. DR Art. DCH F2S Art. SX Item LH Art. GA Art. IZQ F2D	Versione fissa Fixed version Version fixe Version fija	€									126 Kg
Art. DX Item RH Art. DR Art. DCH FCD Art. SX Item LH Art. GA Art. IZQ FCS	1 Centrale elettrico 1 Electric central section 1 Centrale électrique 1 Central eléctrico	€									143 Kg
Art. DX Item RH Art. DR Art. DCH E4S Art. SX Item LH Art. GA Art. IZQ E4D	1 Centrale elettrico 1 Electric central section 1 Centrale électrique 1 Central eléctrico	€									143 Kg
Art. DX Item RH Art. DR Art. DCH FCD Art. SX Item LH Art. GA Art. IZQ FCS	1 Centrale elettrico 1 Electric central section 1 Centrale électrique 1 Central eléctrico	€									143 Kg
Art. DX Item RH Art. DR Art. DCH E4X Art. SX Item LH Art. GA Art. IZQ E4X	1 Centrale elettrico 1 Electric central section 1 Centrale électrique 1 Central eléctrico	€									143 Kg
Art. DX Item RH Art. DR Art. DCH FCD Art. SX Item LH Art. GA Art. IZQ FCS	2 Centrali elettrici 2 Electric central sections 2 Centrales électriques 2 Centrales eléctricos	€									160 Kg
Art. DX Item RH Art. DR Art. DCH E2S Art. SX Item LH Art. GA Art. IZQ E2D	2 Centrali elettrici 2 Electric central sections 2 Centrales électriques 2 Centrales eléctricos	€									160 Kg

Mt. tessuto / Structure l.m. / Métrage Base / M. base 20,00
Volume mc / Volume m³ / Volume m³ / Volumen m³ 3,50

Composizione Midi A

Arrangement Midi A
Composition Midi A
Composición Midi A

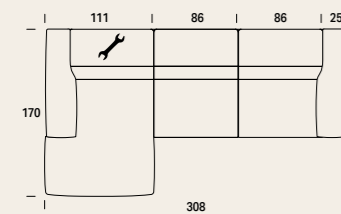


Art. DX Item RH Art. DR Art. DCH	Versione Version Version	€	C	S	L	V	D	E	M	P	Peso Kg Weight Poids Peso
			T. CLIENTE	SUPER	LUSSO	VIP	DE LUX	ELITE	MAXI	PRESTIGE	
Art. DX Item RH Art. DR Art. DCH FMC Art. SX Item LH Art. GA Art. IZQ FCM	Versione fissa Fixed version Version fixe Version fija	€									140 Kg
Art. DX Item RH Art. DR Art. DCH FGS Art. SX Item LH Art. GA Art. IZQ FGD	Versione fissa Fixed version Version fixe Version fija	€									140 Kg
Art. DX Item RH Art. DR Art. DCH FMC Art. SX Item LH Art. GA Art. IZQ FCM	1 Centrale elettrico 1 Electric central section 1 Centrale électrique 1 Central eléctrico	€									158 Kg
Art. DX Item RH Art. DR Art. DCH EXS Art. SX Item LH Art. GA Art. IZQ EXD	1 Centrale elettrico 1 Electric central section 1 Centrale électrique 1 Central eléctrico	€									158 Kg
Art. DX Item RH Art. DR Art. DCH FMC Art. SX Item LH Art. GA Art. IZQ FCM	1 Centrale elettrico 1 Electric central section 1 Centrale électrique 1 Central eléctrico	€									158 Kg
Art. DX Item RH Art. DR Art. DCH ESX Art. SX Item LH Art. GA Art. IZQ ESX	1 Centrale elettrico 1 Electric central section 1 Centrale électrique 1 Central eléctrico	€									158 Kg
Art. DX Item RH Art. DR Art. DCH FMC Art. SX Item LH Art. GA Art. IZQ FCM	2 Centrali elettrici 2 Electric central sections 2 Centrales électriques 2 Centrales eléctricos	€									176 Kg
Art. DX Item RH Art. DR Art. DCH EGS Art. SX Item LH Art. GA Art. IZQ EGD	2 Centrali elettrici 2 Electric central sections 2 Centrales électriques 2 Centrales eléctricos	€									176 Kg

Mt. tessuto / Structure l.m. / Métrage Base / M. base 24,30
Volume mc / Volume m³ / Volume m³ / Volumen m³ 3,50

Composizione Large A

Arrangement Large A
Composition Large A
Composición Large A



Art. DX Item RH Art. DR Art. DCH	Versione Version Version	€	C	S	L	V	D	E	M	P	Peso Kg Weight Poids Peso
			T. CLIENTE	SUPER	LUSSO	VIP	DE LUX	ELITE	MAXI	PRESTIGE	
Art. DX Item RH Art. DR Art. DCH FLC Art. SX Item LH Art. GA Art. IZQ FCL	Versione fissa Fixed version Version fixe Version fija	€									154 Kg
Art. DX Item RH Art. DR Art. DCH F3S Art. SX Item LH Art. GA Art. IZQ F3D	Versione fissa Fixed version Version fixe Version fija	€									154 Kg
Art. DX Item RH Art. DR Art. DCH FLC Art. SX Item LH Art. GA Art. IZQ FCL	1 Centrale elettrico 1 Electric central section 1 Centrale électrique 1 Central eléctrico	€									173 Kg
Art. DX Item RH Art. DR Art. DCH E6S Art. SX Item LH Art. GA Art. IZQ E6D	1 Centrale elettrico 1 Electric central section 1 Centrale électrique 1 Central eléctrico	€									173 Kg
Art. DX Item RH Art. DR Art. DCH FLC Art. SX Item LH Art. GA Art. IZQ FCL	1 Centrale elettrico 1 Electric central section 1 Centrale électrique 1 Central eléctrico	€									173 Kg
Art. DX Item RH Art. DR Art. DCH E6X Art. SX Item LH Art. GA Art. IZQ E6X	1 Centrale elettrico 1 Electric central section 1 Centrale électrique 1 Central eléctrico	€									173 Kg
Art. DX Item RH Art. DR Art. DCH FLC Art. SX Item LH Art. GA Art. IZQ FCL	2 Centrali elettrici 2 Electric central sections 2 Centrales électriques 2 Centrales eléctricos	€									192 Kg
Art. DX Item RH Art. DR Art. DCH E3S Art. SX Item LH Art. GA Art. IZQ E3D	2 Centrali elettrici 2 Electric central sections 2 Centrales électriques 2 Centrales eléctricos	€									192 Kg

Mt. tessuto / Structure l.m. / Métrage Base / M. base 25,90
Volume mc / Volume m³ / Volume m³ / Volumen m³ 3,50

Poggiatesta manuale
Manual headrest
Appui-tête manuel
Reposacabeza manual

Poggiatesta elettrico
Electric headrest
Appui-tête électrique
Reposacabeza eléctrico

LE FODERE DI RICAMBIO COSTANO IL 52% DEL CORRISPONDENTE ARTICOLO IN VERSIONE FISSA / SPARE COVERS COST 52% OF CORRESPONDING ITEM ON FIXED VERSION / LES HOUSSES DE RECHANGE COÛTENT 52% DU PRIX DE L'ARTICLE CORRESPONDANT EN VERSION FIXE / LAS FUNDAS DE RECAMBIO CUESTAN EL 52% DEL ARTÍCULO CORRESPONDIENTE EN LA VERSIÓN FIJA

GLOVE

GLOVE



I disegni del listino relativi ad elementi con verso si riferiscono alla versione sinistra. / The drawings in the price list relating to sections with back refer to the version on the left. / Les dessins de la liste des prix concernant les éléments avec un sens se réfèrent à la version gauche. / Los dibujos de la lista de precios de los elementos con dirección se refieren a la versión izquierda.

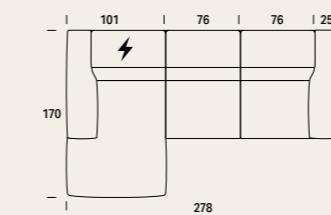
COMPLETAMENTE SFODERABILE / COMPLETELY REMOVABLE COVERS / ENTIÈREMENT DÉHOUSSABLE / TOTALMENTE DESENFUNDABLE

Art. Item Art.	Versione Version Version	€	C	S	L	V	D	E	M	P	Peso Kg Weight Poids Peso
			T. CLIENTE	SUPER	LUSSO	VIP	DE LUX	ELITE	MAXI	PRESTIGE	
Art. DX Item RH Art. DR Art. DCH ECD Art. SX Item LH Art. GA Art. IZQ ECS	Versione fissa Fixed version Version fixe Version fija	€									128 Kg
Art. DX Item RH Art. DR Art. DCH F2S Art. SX Item LH Art. GA Art. IZQ F2D	Versione fissa Fixed version Version fixe Version fija	€									128 Kg
Art. DX Item RH Art. DR Art. DCH ECD Art. SX Item LH Art. GA Art. IZQ ECS	1 Centrale elettrico 1 Electric central section 1 Centrale électrique 1 Central eléctrico	€									145 Kg
Art. DX Item RH Art. DR Art. DCH E4S Art. SX Item LH Art. GA Art. IZQ E4D	1 Centrale elettrico 1 Electric central section 1 Centrale électrique 1 Central eléctrico	€									145 Kg
Art. DX Item RH Art. DR Art. DCH ECD Art. SX Item LH Art. GA Art. IZQ ECS	1 Centrale elettrico 1 Electric central section 1 Centrale électrique 1 Central eléctrico	€									145 Kg
Art. DX Item RH Art. DR Art. DCH E4X Art. SX Item LH Art. GA Art. IZQ E4X	1 Centrale elettrico 1 Electric central section 1 Centrale électrique 1 Central eléctrico	€									145 Kg
Art. DX Item RH Art. DR Art. DCH ECD Art. SX Item LH Art. GA Art. IZQ ECS	2 Centrali elettrici 2 Electric central sections 2 Centrales électriques 2 Centrales eléctricos	€									162 Kg
Art. DX Item RH Art. DR Art. DCH E2S Art. SX Item LH Art. GA Art. IZQ E2D	2 Centrali elettrici 2 Electric central sections 2 Centrales électriques 2 Centrales eléctricos	€									162 Kg

Mt. tessuto / Structure l.m. / Métrage Base / M. base 20,00
Volume mc / Volume m³ / Volume m³ / Volumen m³ 3,50

Composizione Midi B

Arrangement Midi B
Composition Midi B
Composición Midi B

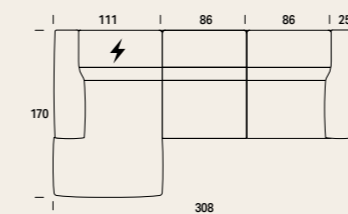


Art. DX Item RH Art. DR Art. DCH	Versione Version Version	€	C	S	L	V	D	E	M	P	Peso Kg Weight Poids Peso
			T. CLIENTE	SUPER	LUSSO	VIP	DE LUX	ELITE	MAXI	PRESTIGE	
Art. DX Item RH Art. DR Art. DCH EMC Art. SX Item LH Art. GA Art. IZQ ECM	Versione fissa Fixed version Version fixe Version fija	€									142 Kg
Art. DX Item RH Art. DR Art. DCH FGS Art. SX Item LH Art. GA Art. IZQ FGD	Versione fissa Fixed version Version fixe Version fija	€									142 Kg
Art. DX Item RH Art. DR Art. DCH EMC Art. SX Item LH Art. GA Art. IZQ ECM	1 Centrale elettrico 1 Electric central section 1 Centrale électrique 1 Central eléctrico	€									160 Kg
Art. DX Item RH Art. DR Art. DCH EXS Art. SX Item LH Art. GA Art. IZQ EXD	1 Centrale elettrico 1 Electric central section 1 Centrale électrique 1 Central eléctrico	€									160 Kg
Art. DX Item RH Art. DR Art. DCH EMC Art. SX Item LH Art. GA Art. IZQ ECM	1 Centrale elettrico 1 Electric central section 1 Centrale électrique 1 Central eléctrico	€									160 Kg
Art. DX Item RH Art. DR Art. DCH ESX Art. SX Item LH Art. GA Art. IZQ ESX	1 Centrale elettrico 1 Electric central section 1 Centrale électrique 1 Central eléctrico	€									160 Kg
Art. DX Item RH Art. DR Art. DCH EMC Art. SX Item LH Art. GA Art. IZQ ECM	2 Centrali elettrici 2 Electric central sections 2 Centrales électriques 2 Centrales eléctricos	€									178 Kg
Art. DX Item RH Art. DR Art. DCH EGS Art. SX Item LH Art. GA Art. IZQ EGD	2 Centrali elettrici 2 Electric central sections 2 Centrales électriques 2 Centrales eléctricos	€									178 Kg

Mt. tessuto / Structure l.m. / Métrage Base / M. base 24,30
Volume mc / Volume m³ / Volume m³ / Volumen m³ 3,50

Composizione Large B

Arrangement Large B
Composition Large B
Composición Large B



Art. DX Item RH Art. DR Art. DCH	Versione Version Version	€	C	S	L	V	D	E	M	P	Peso Kg Weight Poids Peso
			T. CLIENTE	SUPER	LUSSO	VIP	DE LUX	ELITE	MAXI	PRESTIGE	
Art. DX Item RH Art. DR Art. DCH ELC Art. SX Item LH Art. GA Art. IZQ ECL	Versione fissa Fixed version Version fixe Version fija	€									156 Kg
Art. DX Item RH Art. DR Art. DCH F3S Art. SX Item LH Art. GA Art. IZQ F3D	Versione fissa Fixed version Version fixe Version fija	€									156 Kg
Art. DX Item RH Art. DR Art. DCH ELC Art. SX Item LH Art. GA Art. IZQ ECL	1 Centrale elettrico 1 Electric central section 1 Centrale électrique 1 Central eléctrico	€									175 Kg
Art. DX Item RH Art. DR Art. DCH E6S Art. SX Item LH Art. GA Art. IZQ E6D	1 Centrale elettrico 1 Electric central section 1 Centrale électrique 1 Central eléctrico	€									175 Kg
Art. DX Item RH Art. DR Art. DCH ELC Art. SX Item LH Art. GA Art. IZQ ECL	1 Centrale elettrico 1 Electric central section 1 Centrale électrique 1 Central eléctrico	€									175 Kg
Art. DX Item RH Art. DR Art. DCH E6X Art. SX Item LH Art. GA Art. IZQ E6X	1 Centrale elettrico 1 Electric central section 1 Centrale électrique 1 Central eléctrico	€									175 Kg
Art. DX Item RH Art. DR Art. DCH ELC Art. SX Item LH Art. GA Art. IZQ ECL	2 Centrali elettrici 2 Electric central sections 2 Centrales électriques 2 Centrales eléctricos	€									194 Kg
Art. DX Item RH Art. DR Art. DCH E3S Art. SX Item LH Art. GA Art. IZQ E3D	2 Centrali elettrici 2 Electric central sections 2 Centrales électriques 2 Centrales eléctricos	€									194 Kg

Mt. tessuto / Structure l.m. / Métrage Base / M. base 25,90
Volume mc / Volume m³ / Volume m³ / Volumen m³ 3,50

Kit batteria tampone ricaricabile

Rechargeable battery kit
Kit de batterie rechargeable
Kit de batería recargable



Volume / Volume / Volume / Volumen 0,01

Art. Item Art.	Versione Version Version	€	C	S	L	V	D	E	M	P	Peso Kg Weight Poids Peso
BT		€									1 Kg

Abbinabile ad un elemento elettrico
Can be combined with an electric section
Associable à un élément électrique
Puede combinarse con un elemento eléctrico

LE FODERE DI RICAMBIO COSTANO IL 52% DEL CORRISPONDENTE ARTICOLO IN VERSIONE FISSA / SPARE COVERS COST 52% OF CORRESPONDING ITEM ON FIXED VERSION / LES HOUSSES DE RECHANGE COÛTENT 52% DU PRIX DE L'ARTICLE CORRESPONDANT EN VERSION FIXE / LAS FUNDAS DE RECAMBIO CUESTAN EL 52% DEL ARTÍCULO CORRESPONDIENTE EN LA VERSIÓN FIJA

SOFT LIVING



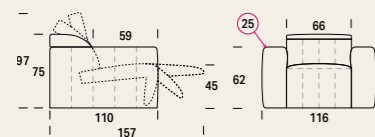
I disegni del listino relativi ad elementi con verso si riferiscono alla versione sinistra. / The drawings in the price list relating to sections with back refer to the version on the left. / Les dessins de la liste des prix concernant les éléments avec un sens se réfèrent à la version gauche. / Los dibujos de la lista de precios de los elementos con dirección se refieren a la versión izquierda.

COMPLETAMENTE SFODERABILE / COMPLETELY REMOVABLE COVERS / ENTIÈREMENT DÉHOUSSABLE / TOTALMENTE DESENFUNDABLE

Art. Item Art.	Versione Version Version	€	C	S	L	V	D	E	M	P	Peso Kg Weight Poids Peso
			T. CLIENTE	SUPER	LUSSO	VIP	DE LUX	ELITE	MAXI	PRESTIGE	

Poltrona Small

Armchair Small
Fauteuil Small
Sillón Small

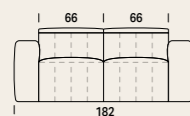


Mt. tessuto / Structure L.m. / Métrage Base / M. base 10,00
Volume mc / Volume m³ / Volume m³ / Volumen m³ 1,40

	F01	Versione fissa Fixed version Version fixe Versión fija	€								64 Kg
	E01	Versione elettrica Electric version Version électrique Versión eléctrica	€								81 Kg

Divano 2 posti Small

2-seater Small sofa
Canapé 2 places Small
Sofa 2 plazas Small

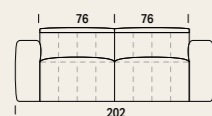


Mt. tessuto / Structure L.m. / Métrage Base / M. base 14,60
Volume mc / Volume m³ / Volume m³ / Volumen m³ 2,20

	F02	Versione fissa Fixed version Version fixe Versión fija	€								92 Kg
	E04	1 Centrale elettrico 1 Electric central section 1 Centrale électrique 1 Central eléctrico	€								109 Kg
	E40	1 Centrale elettrico 1 Electric central section 1 Centrale électrique 1 Central eléctrico	€								109 Kg
	E02	2 Centrali elettrici 2 Electric central sections 2 Centrales électriques 2 Centrales eléctricos	€								126 Kg

Divano 2 posti Midi

2-seater Midi sofa
Canapé 2 places Midi
Sofa 2 plazas Midi

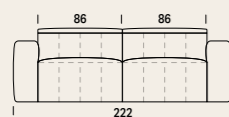


Mt. tessuto / Structure L.m. / Métrage Base / M. base 15,60
Volume mc / Volume m³ / Volume m³ / Volumen m³ 2,20

	F20	Versione fissa Fixed version Version fixe Versión fija	€								100 Kg
	EGX	1 Centrale elettrico 1 Electric central section 1 Centrale électrique 1 Central eléctrico	€								118 Kg
	EXG	1 Centrale elettrico 1 Electric central section 1 Centrale électrique 1 Central eléctrico	€								118 Kg
	E20	2 Centrali elettrici 2 Electric central sections 2 Centrales électriques 2 Centrales eléctricos	€								136 Kg

Divano 3 posti Large

3-seater Large sofa
Canapé 3 places Large
Sofa 3 plazas Large

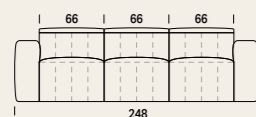


Mt. tessuto / Structure L.m. / Métrage Base / M. base 16,40
Volume mc / Volume m³ / Volume m³ / Volumen m³ 2,20

	F03	Versione fissa Fixed version Version fixe Versión fija	€								108 Kg
	E06	1 Centrale elettrico 1 Electric central section 1 Centrale électrique 1 Central eléctrico	€								127 Kg
	E60	1 Centrale elettrico 1 Electric central section 1 Centrale électrique 1 Central eléctrico	€								127 Kg
	E03	2 Centrali elettrici 2 Electric central sections 2 Centrales électriques 2 Centrales eléctricos	€								146 Kg

Divano 3 posti Maxi

3-seater Maxi sofa
Canapé 3 places Maxi
Sofa 3 plazas Maxi



Mt. tessuto / Structure L.m. / Métrage Base / M. base 19,20
Volume mc / Volume m³ / Volume m³ / Volumen m³ 3,00

	F07	Versione fissa Fixed version Version fixe Versión fija	€								120 Kg
	E51	1 Centrale elettrico 1 Electric central section 1 Centrale électrique 1 Central eléctrico	€								137 Kg
	E52	1 Centrale elettrico 1 Electric central section 1 Centrale électrique 1 Central eléctrico	€								137 Kg
	E53	1 Centrale elettrico 1 Electric central section 1 Centrale électrique 1 Central eléctrico	€								137 Kg

LE FODERE DI RICAMBIO COSTANO IL 52% DEL CORRISPONDENTE ARTICOLO IN VERSIONE FISSA / SPARE COVERS COST 52% OF CORRESPONDING ITEM ON FIXED VERSION / LES HOUSSES DE RECHANGE COÛTENT 52% DU PRIX DE L'ARTICLE CORRESPONDANT EN VERSION FIXE / LAS FUNDAS DE RECAMBIO CUESTAN EL 52% DEL ARTÍCULO CORRESPONDIENTE EN LA VERSIÓN FIJA



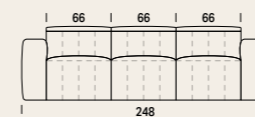
I disegni del listino relativi ad elementi con verso si riferiscono alla versione sinistra. / The drawings in the price list relating to sections with back refer to the version on the left. / Les dessins de la liste des prix concernant les éléments avec un sens se réfèrent à la version gauche. / Los dibujos de la lista de precios de los elementos con dirección se refieren a la versión izquierda.

COMPLETAMENTE SFODERABILE / COMPLETELY REMOVABLE COVERS / ENTIÈREMENT DÉHOUSSABLE / TOTALMENTE DESENFUNDABLE

Art. Item Art.	Versione Version Version	€	C	S	L	V	D	E	M	P	Peso Kg Weight Poids Peso
			T. CLIENTE	SUPER	LUSSO	VIP	DE LUX	ELITE	MAXI	PRESTIGE	

Divano 3 posti Maxi

3-seater Maxi sofa
Canapé 3 places Maxi
Sofa 3 plazas Maxi



Mt. tessuto / Structure L.m. / Métrage Base / M. base 19,20
Volume mc / Volume m³ / Volume m³ / Volumen m³ 3,00

	E54	2 Centrali elettrici 2 Electric central sections 2 Centrales électriques 2 Centrales eléctricos	€								154 Kg
	E55	2 Centrali elettrici 2 Electric central sections 2 Centrales électriques 2 Centrales eléctricos	€								154 Kg
	E56	2 Centrali elettrici 2 Electric central sections 2 Centrales électriques 2 Centrales eléctricos	€								154 Kg
	E07	3 Centrali elettrici 3 Electric central sections 3 Centrales électriques 3 Centrales eléctricos	€								171 Kg

Elemento centrale Small

Central section Small
Élément central Small
Elemento central Small



Mt. tessuto / Structure L.m. / Métrage Base / M. base 4,60
Volume mc / Volume m³ / Volume m³ / Volumen m³ 0,80

	F90	Versione fissa Fixed version Version fixe Versión fija	€								28 Kg
	E90	Versione elettrica Electric version Version électrique Versión eléctrica	€								45 Kg

Elemento centrale Midi

Central section Midi
Élément central Midi
Elemento central Midi



Mt. tessuto / Structure L.m. / Métrage Base / M. base 5,10
Volume mc / Volume m³ / Volume m³ / Volumen m³ 0,80

	F91	Versione fissa Fixed version Version fixe Versión fija	€								32 Kg
	E91	Versione elettrica Electric version Version électrique Versión eléctrica	€								50 Kg

Elemento centrale Large

Central section Large
Élément central Large
Elemento central Large



Mt. tessuto / Structure L.m. / Métrage Base / M. base 5,50
Volume mc / Volume m³ / Volume m³ / Volumen m³ 0,80

	F92	Versione fissa Fixed version Version fixe Versión fija	€								36 Kg
	E92	Versione elettrica Electric version Version électrique Versión eléctrica	€								55 Kg

Laterale 1 posto Small DX-SX

RH-LH 1-seater Small side element
Canapé bâtarde 1 place Small D-G
Lateral 1 plaza Small DCH-IZQ



Mt. tessuto / Structure L.m. / Métrage Base / M. base 7,30
Volume mc / Volume m³ / Volume m³ / Volumen m³ 1,10

	Art. DX Item RH Art.DR Art.DCH	FSD	Art. SX Item LH Art.GA Art.IZQ	FSS	Versione fissa Fixed version Version fixe Versión fija	€					46 Kg
	Art. DX Item RH Art.DR Art.DCH	ESD	Art. SX Item LH Art.GA Art.IZQ	ESS	Versione elettrica Electric version Version électrique Versión eléctrica	€					63 Kg

LE FODERE DI RICAMBIO COSTANO IL 52% DEL CORRISPONDENTE ARTICOLO IN VERSIONE FISSA / SPARE COVERS COST 52% OF CORRESPONDING ITEM ON FIXED VERSION / LES HOUSSES DE RECHANGE COÛTENT 52% DU PRIX DE L'ARTICLE CORRESPONDANT EN VERSION FIXE / LAS FUNDAS DE RECAMBIO CUESTAN EL 52% DEL ARTÍCULO CORRESPONDIENTE EN LA VERSIÓN FIJA

KENSINGTON



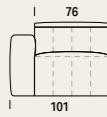
I disegni del listino relativi ad elementi con verso si riferiscono alla versione sinistra. / The drawings in the price list relating to sections with back refer to the version on the left. / Les dessins de la liste des prix concernant les éléments avec un sens se réfèrent à la version gauche. / Los dibujos de la lista de precios de los elementos con dirección se refieren a la versión izquierda.

COMPLETAMENTE SFODERABILE / COMPLETELY REMOVABLE COVERS / ENTIÈREMENT DÉHOUSSABLE / TOTALMENTE DESENFUNDABLE

Art. Item Art.	Versione Version Version	€	C	S	L	V	D	E	M	P	Peso Kg Weight Poids Peso
			T. CLIENTE	SUPER	LUSSO	VIP	DE LUX	ELITE	MAXI	PRESTIGE	

Laterale 1 posto Midi DX-SX

RH-LH 1-seater Midi side element
Canapé bâtarde 1 place Midi D-G
Lateral 1 plaza Midi DCH-IZQ

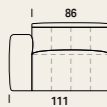


Mt. tessuto / Structure l.m. / Métrage Base / M. base 7,80
Volume mc / Volume m³ / Volume m³ / Volumen m³ 1,10

Art. DX Item RH Art. DR Art. DCH	Art. SX Item LH Art. GA Art. IZQ	Versione fissa Fixed version Version fixe Version fija	€	C	S	L	V	D	E	M	P	Peso Kg Weight Poids Peso
FMD	FMS	Versione fissa Fixed version Version fixe Version fija	€									50 Kg
EMD	EMS	Versione elettrica Electric version Version électrique Version eléctrica	€									68 Kg

Laterale 1 posto Large DX-SX

RH-LH 1-seater Large side element
Canapé bâtarde 1 place Large D-G
Lateral 1 plaza Large DCH-IZQ

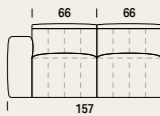


Mt. tessuto / Structure l.m. / Métrage Base / M. base 8,20
Volume mc / Volume m³ / Volume m³ / Volumen m³ 1,10

Art. DX Item RH Art. DR Art. DCH	Art. SX Item LH Art. GA Art. IZQ	Versione fissa Fixed version Version fixe Version fija	€	C	S	L	V	D	E	M	P	Peso Kg Weight Poids Peso
FLD	FLS	Versione fissa Fixed version Version fixe Version fija	€									54 Kg
ELD	ELS	Versione elettrica Electric version Version électrique Version eléctrica	€									73 Kg

Laterale 2 posti Small DX-SX

RH-LH 2-seater Small side element
Canapé bâtarde 2 place Small D-G
Lateral 2 plaza Small DCH-IZQ

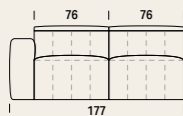


Mt. tessuto / Structure l.m. / Métrage Base / M. base 11,80
Volume mc / Volume m³ / Volume m³ / Volumen m³ 1,90

Art. DX Item RH Art. DR Art. DCH	Art. SX Item LH Art. GA Art. IZQ	Versione fissa Fixed version Version fixe Version fija	€	C	S	L	V	D	E	M	P	Peso Kg Weight Poids Peso
F2D	F2S	Versione fissa Fixed version Version fixe Version fija	€									74 Kg
E4D	E4S	1 Centrale elettrico 1 Electric central section 1 Centrale électrique 1 Central eléctrico	€									91 Kg
EX4	E4X	1 Centrale elettrico 1 Electric central section 1 Centrale électrique 1 Central eléctrico	€									91 Kg
E2D	E2S	2 Centrali elettrici 2 Electric central sections 2 Centrales électriques 2 Centrales eléctricos	€									108 Kg

Laterale 2 posti Midi DX-SX

RH-LH 2-seater Midi side element
Canapé bâtarde 2 place Midi D-G
Lateral 2 plaza Midi DCH-IZQ

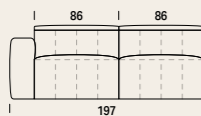


Mt. tessuto / Structure l.m. / Métrage Base / M. base 12,80
Volume mc / Volume m³ / Volume m³ / Volumen m³ 1,90

Art. DX Item RH Art. DR Art. DCH	Art. SX Item LH Art. GA Art. IZQ	Versione fissa Fixed version Version fixe Version fija	€	C	S	L	V	D	E	M	P	Peso Kg Weight Poids Peso
FGD	FGS	Versione fissa Fixed version Version fixe Version fija	€									82 Kg
EXD	EXS	1 Centrale elettrico 1 Electric central section 1 Centrale électrique 1 Central eléctrico	€									100 Kg
EX5	E5X	1 Centrale elettrico 1 Electric central section 1 Centrale électrique 1 Central eléctrico	€									100 Kg
EGD	EGS	2 Centrali elettrici 2 Electric central sections 2 Centrales électriques 2 Centrales eléctricos	€									118 Kg

Laterale 3 posti Large DX-SX

RH-LH 3-seater Large side element
Canapé bâtarde 3 place Large D-G
Lateral 3 plaza Large DCH-IZQ



Mt. tessuto / Structure l.m. / Métrage Base / M. base 13,60
Volume mc / Volume m³ / Volume m³ / Volumen m³ 1,90

Art. DX Item RH Art. DR Art. DCH	Art. SX Item LH Art. GA Art. IZQ	Versione fissa Fixed version Version fixe Version fija	€	C	S	L	V	D	E	M	P	Peso Kg Weight Poids Peso
F3D	F3S	Versione fissa Fixed version Version fixe Version fija	€									90 Kg
E6D	E6S	1 Centrale elettrico 1 Electric central section 1 Centrale électrique 1 Central eléctrico	€									109 Kg
EX6	E6X	1 Centrale elettrico 1 Electric central section 1 Centrale électrique 1 Central eléctrico	€									109 Kg
E3D	E3S	2 Centrali elettrici 2 Electric central sections 2 Centrales électriques 2 Centrales eléctricos	€									128 Kg

LE FODERE DI RICAMBIO COSTANO IL 52% DEL CORRISPONDENTE ARTICOLO IN VERSIONE FISSA / SPARE COVERS COST 52% OF CORRESPONDING ITEM ON FIXED VERSION / LES HOUSSES DE RECHANGE CÔTENT 52% DU PRIX DE L'ARTICLE CORRESPONDANT EN VERSION FIXE / LAS FUNDAS DE RECAMBIO CUESTAN EL 52% DEL ARTÍCULO CORRESPONDIENTE EN LA VERSIÓN FIJA

KENSINGTON



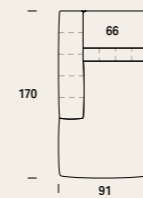
I disegni del listino relativi ad elementi con verso si riferiscono alla versione sinistra. / The drawings in the price list relating to sections with back refer to the version on the left. / Les dessins de la liste des prix concernant les éléments avec un sens se réfèrent à la version gauche. / Los dibujos de la lista de precios de los elementos con dirección se refieren a la versión izquierda.

COMPLETAMENTE SFODERABILE / COMPLETELY REMOVABLE COVERS / ENTIÈREMENT DÉHOUSSABLE / TOTALMENTE DESENFUNDABLE

Art. Item Art.	Versione Version Version	€	C	S	L	V	D	E	M	P	Peso Kg Weight Poids Peso
			T. CLIENTE	SUPER	LUSSO	VIP	DE LUX	ELITE	MAXI	PRESTIGE	

Chaise longue Small DX-SX

Chaise longue Small RH-LH
Chaise longue Small D-G
Chaise longue Small DCH-IZQ

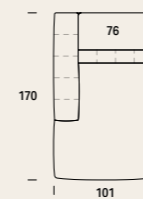


Mt. tessuto / Structure l.m. / Métrage Base / M. base 7,10
Volume mc / Volume m³ / Volume m³ / Volumen m³ 1,60

Art. DX Item RH Art. DR Art. DCH	Art. SX Item LH Art. GA Art. IZQ	Versione fissa Fixed version Version fixe Version fija	€	C	S	L	V	D	E	M	P	Peso Kg Weight Poids Peso
FCD	FCS	Versione fissa Fixed version Version fixe Version fija	€									52 Kg
ECD	ECS	Versione elettrica Electric version Version électrique Version eléctrica	€									54 Kg

Chaise longue Midi DX-SX

Chaise longue Midi RH-LH
Chaise longue Midi D-G
Chaise longue Midi DCH-IZQ

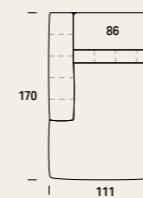


Mt. tessuto / Structure l.m. / Métrage Base / M. base 7,60
Volume mc / Volume m³ / Volume m³ / Volumen m³ 1,60

Art. DX Item RH Art. DR Art. DCH	Art. SX Item LH Art. GA Art. IZQ	Versione fissa Fixed version Version fixe Version fija	€	C	S	L	V	D	E	M	P	Peso Kg Weight Poids Peso
FMC	FCM	Versione fissa Fixed version Version fixe Version fija	€									58 Kg
EMC	ECM	Versione elettrica Electric version Version électrique Version eléctrica	€									60 Kg

Chaise longue Large DX-SX

Chaise longue Large RH-LH
Chaise longue Large D-G
Chaise longue Large DCH-IZQ



Mt. tessuto / Structure l.m. / Métrage Base / M. base 8,00
Volume mc / Volume m³ / Volume m³ / Volumen m³ 1,60

Art. DX Item RH Art. DR Art. DCH	Art. SX Item LH Art. GA Art. IZQ	Versione fissa Fixed version Version fixe Version fija	€	C	S	L	V	D	E	M	P	Peso Kg Weight Poids Peso
FCL	FCL	Versione fissa Fixed version Version fixe Version fija	€									64 Kg
ELC	ECL	Versione elettrica Electric version Version électrique Version eléctrica	€									66 Kg

Bracciolo DX-SX

Armrest RH-LH
Manchette D-G
Brazo DCH-IZQ



Mt. tessuto / Structure l.m. / Métrage Base / M. base 2,70
Volume mc / Volume m³ / Volume m³ / Volumen m³ 0,30

Art. DX Item RH Art. DR Art. DCH	Art. SX Item LH Art. GA Art. IZQ	Versione fissa Fixed version Version fixe Version fija	€	C	S	L	V	D	E	M	P	Peso Kg Weight Poids Peso
RB	BR	Versione fissa Fixed version Version fixe Version fija	€									18 Kg

LE FODERE DI RICAMBIO COSTANO IL 52% DEL CORRISPONDENTE ARTICOLO IN VERSIONE FISSA / SPARE COVERS COST 52% OF CORRESPONDING ITEM ON FIXED VERSION / LES HOUSSES DE RECHANGE CÔTENT 52% DU PRIX DE L'ARTICLE CORRESPONDANT EN VERSION FIXE / LAS FUNDAS DE RECAMBIO CUESTAN EL 52% DEL ARTÍCULO CORRESPONDIENTE EN LA VERSIÓN FIJA

KENSINGTON



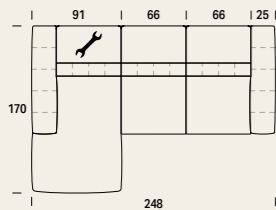
I disegni del listino relativi ad elementi con verso si riferiscono alla versione sinistra. / The drawings in the price list relating to sections with back refer to the version on the left. / Les dessins de la liste des prix concernant les éléments avec un sens se réfèrent à la version gauche. / Los dibujos de la lista de precios de los elementos con dirección se refieren a la versión izquierda.

COMPLETAMENTE SFODERABILE / COMPLETELY REMOVABLE COVERS / ENTIÈREMENT DÉHOUSSABLE / TOTALMENTE DESENFUNDABLE

Art. Item Art.	Versione Version Version	€	C	S	L	V	D	E	M	P	Peso Kg Weight Poids Peso	
			T. CLIENTE	SUPER	LUSSO	VIP	DE LUX	ELITE	MAXI	PRESTIGE		
Art. DX Item RH Art. DR Art. DCH	FCD F2S F2D	Art. SX Item LH Art. GA Art. IZQ	FCS F2D	Versione fissa Fixed version Version fixe Version fija	€							126 Kg
Art. DX Item RH Art. DR Art. DCH	FCD E4S E4D	Art. SX Item LH Art. GA Art. IZQ	FCS E4D	1 Centrale elettrico 1 Electric central section 1 Centrale électrique 1 Central eléctrico	€							143 Kg
Art. DX Item RH Art. DR Art. DCH	FCD E4X E4D	Art. SX Item LH Art. GA Art. IZQ	FCS EX4	1 Centrale elettrico 1 Electric central section 1 Centrale électrique 1 Central eléctrico	€							143 Kg
Art. DX Item RH Art. DR Art. DCH	FCD E2S E2D	Art. SX Item LH Art. GA Art. IZQ	FCS E2D	2 Centrali elettrici 2 Electric central sections 2 Centrales électriques 2 Centrales eléctricos	€							160 Kg

Composizione Small A

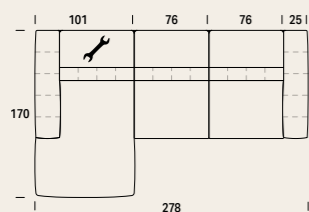
Arrangement Small A
Composition Small A
Composición Small A



Mt. tessuto / Structure l.m. / Métrage Base / M. base 19,00
Volume mc / Volume m³ / Volume m³ / Volumen m³ 3,50

Composizione Midi A

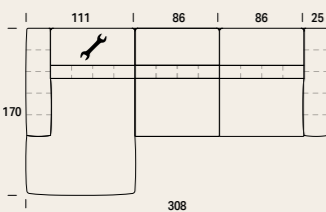
Arrangement Midi A
Composition Midi A
Composición Midi A



Mt. tessuto / Structure l.m. / Métrage Base / M. base 20,50
Volume mc / Volume m³ / Volume m³ / Volumen m³ 3,50

Composizione Large A

Arrangement Large A
Composition Large A
Composición Large A



Mt. tessuto / Structure l.m. / Métrage Base / M. base 21,70
Volume mc / Volume m³ / Volume m³ / Volumen m³ 3,50

Poggiatesta manuale
Manual headrest
Appui-tête manuel
Reposacabeza manual

Poggiatesta elettrico
Electric headrest
Appui-tête électrique
Reposacabeza eléctrico

LE FODERE DI RICAMBIO COSTANO IL 52% DEL CORRISPONDENTE ARTICOLO IN VERSIONE FISSA / SPARE COVERS COST 52% OF CORRESPONDING ITEM ON FIXED VERSION / LES HOUSSES DE RECHANGE COÛTENT 52% DU PRIX DE L'ARTICLE CORRESPONDANT EN VERSION FIXE / LAS FUNDAS DE RECAMBIO CUESTAN EL 52% DEL ARTÍCULO CORRESPONDIENTE EN LA VERSIÓN FIJA

KENSINGTON



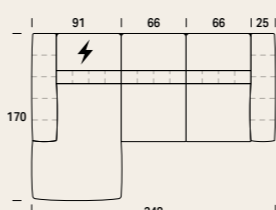
I disegni del listino relativi ad elementi con verso si riferiscono alla versione sinistra. / The drawings in the price list relating to sections with back refer to the version on the left. / Les dessins de la liste des prix concernant les éléments avec un sens se réfèrent à la version gauche. / Los dibujos de la lista de precios de los elementos con dirección se refieren a la versión izquierda.

COMPLETAMENTE SFODERABILE / COMPLETELY REMOVABLE COVERS / ENTIÈREMENT DÉHOUSSABLE / TOTALMENTE DESENFUNDABLE

Art. Item Art.	Versione Version Version	€	C	S	L	V	D	E	M	P	Peso Kg Weight Poids Peso	
			T. CLIENTE	SUPER	LUSSO	VIP	DE LUX	ELITE	MAXI	PRESTIGE		
Art. DX Item RH Art. DR Art. DCH	ECD F2S F2D	Art. SX Item LH Art. GA Art. IZQ	ECS F2D	Versione fissa Fixed version Version fixe Version fija	€							128 Kg
Art. DX Item RH Art. DR Art. DCH	ECD E4S E4D	Art. SX Item LH Art. GA Art. IZQ	ECS E4D	1 Centrale elettrico 1 Electric central section 1 Centrale électrique 1 Central eléctrico	€							145 Kg
Art. DX Item RH Art. DR Art. DCH	ECD E4X E4D	Art. SX Item LH Art. GA Art. IZQ	ECS EX4	1 Centrale elettrico 1 Electric central section 1 Centrale électrique 1 Central eléctrico	€							145 Kg
Art. DX Item RH Art. DR Art. DCH	ECD E2S E2D	Art. SX Item LH Art. GA Art. IZQ	ECS E2D	2 Centrali elettrici 2 Electric central sections 2 Centrales électriques 2 Centrales eléctricos	€							162 Kg

Composizione Small B

Arrangement Small B
Composition Small B
Composición Small B



Mt. tessuto / Structure l.m. / Métrage Base / M. base 19,00
Volume mc / Volume m³ / Volume m³ / Volumen m³ 3,50

Composizione Midi B

Arrangement Midi B
Composition Midi B
Composición Midi B

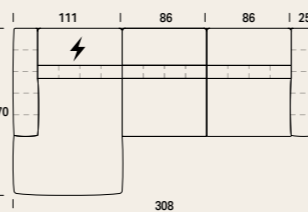


Mt. tessuto / Structure l.m. / Métrage Base / M. base 20,50
Volume mc / Volume m³ / Volume m³ / Volumen m³ 3,50

Art. DX Item RH Art. DR Art. DCH	Art. SX Item LH Art. GA Art. IZQ	Versione fissa Fixed version Version fixe Version fija	€	C	S	L	V	D	E	M	P	Peso Kg Weight Poids Peso
				T. CLIENTE	SUPER	LUSSO	VIP	DE LUX	ELITE	MAXI	PRESTIGE	
Art. DX Item RH Art. DR Art. DCH	EMC FGS FGD	Art. SX Item LH Art. GA Art. IZQ	ECM FGD	Versione fissa Fixed version Version fixe Version fija	€							142 Kg
Art. DX Item RH Art. DR Art. DCH	EMC EXS EXD	Art. SX Item LH Art. GA Art. IZQ	ECM EXD	1 Centrale elettrico 1 Electric central section 1 Centrale électrique 1 Central eléctrico	€							160 Kg
Art. DX Item RH Art. DR Art. DCH	EMC ESX EX5	Art. SX Item LH Art. GA Art. IZQ	ECM EX5	1 Centrale elettrico 1 Electric central section 1 Centrale électrique 1 Central eléctrico	€							160 Kg
Art. DX Item RH Art. DR Art. DCH	EMC EGS EGD	Art. SX Item LH Art. GA Art. IZQ	ECM EGD	2 Centrali elettrici 2 Electric central sections 2 Centrales électriques 2 Centrales eléctricos	€							178 Kg

Composizione Large B

Arrangement Large B
Composition Large B
Composición Large B



Mt. tessuto / Structure l.m. / Métrage Base / M. base 21,70
Volume mc / Volume m³ / Volume m³ / Volumen m³ 3,50

Art. DX Item RH Art. DR Art. DCH	Art. SX Item LH Art. GA Art. IZQ	Versione fissa Fixed version Version fixe Version fija	€	C	S	L	V	D	E	M	P	Peso Kg Weight Poids Peso
				T. CLIENTE	SUPER	LUSSO	VIP	DE LUX	ELITE	MAXI	PRESTIGE	
Art. DX Item RH Art. DR Art. DCH	ELC F3S F3D	Art. SX Item LH Art. GA Art. IZQ	ECL F3D	Versione fissa Fixed version Version fixe Version fija	€							156 Kg
Art. DX Item RH Art. DR Art. DCH	ELC E6S E6D	Art. SX Item LH Art. GA Art. IZQ	ECL E6D	1 Centrale elettrico 1 Electric central section 1 Centrale électrique 1 Central eléctrico	€							175 Kg
Art. DX Item RH Art. DR Art. DCH	ELC E6X EX6	Art. SX Item LH Art. GA Art. IZQ	ECL EX6	1 Centrale elettrico 1 Electric central section 1 Centrale électrique 1 Central eléctrico	€							175 Kg
Art. DX Item RH Art. DR Art. DCH	ELC E3S E3D	Art. SX Item LH Art. GA Art. IZQ	ECL E3D	2 Centrali elettrici 2 Electric central sections 2 Centrales électriques 2 Centrales eléctricos	€							194 Kg

Kit batteria tampone ricaricabile

Rechargeable battery kit
Kit de batterie rechargeable
Kit de batería recargable



Volume / Volume / Volume / Volumen 0,01

Art. Item Art.	Versione Version Version	€	C	S	L	V	D	E	M	P	Peso Kg Weight Poids Peso
BT		€									1 Kg

Abbinabile ad un elemento elettrico
Can be combined with an electric section
Associable à un élément électrique
Puede combinarse con un elemento eléctrico

LE FODERE DI RICAMBIO COSTANO IL 52% DEL CORRISPONDENTE ARTICOLO IN VERSIONE FISSA / SPARE COVERS COST 52% OF CORRESPONDING ITEM ON FIXED VERSION / LES HOUSSES DE RECHANGE COÛTENT 52% DU PRIX DE L'ARTICLE CORRESPONDANT EN VERSION FIXE / LAS FUNDAS DE RECAMBIO CUESTAN EL 52% DEL ARTÍCULO CORRESPONDIENTE EN LA VERSIÓN FIJA

felis
SOFT LIVING

FELIS SRL UNIPERSONALE

Via Mezzomonte, 23
33077 Sacile (PN) Italy

tel. +39 0434 737052
fax +39 0434 737024

info@felis.it

www.felis.it

Seguici su



art direction
Gianluca Marcon

research and design
Felis Lab

graphic design
creativeblend.it

copywriting
foongo.com

photos
Photografica

styling
Federica Baro

print
Grafiche Gemma s.r.l.

thanks to:
Medulum
Studio d'Arte GR
MM Lampadari



felis
SOFT LIVING